

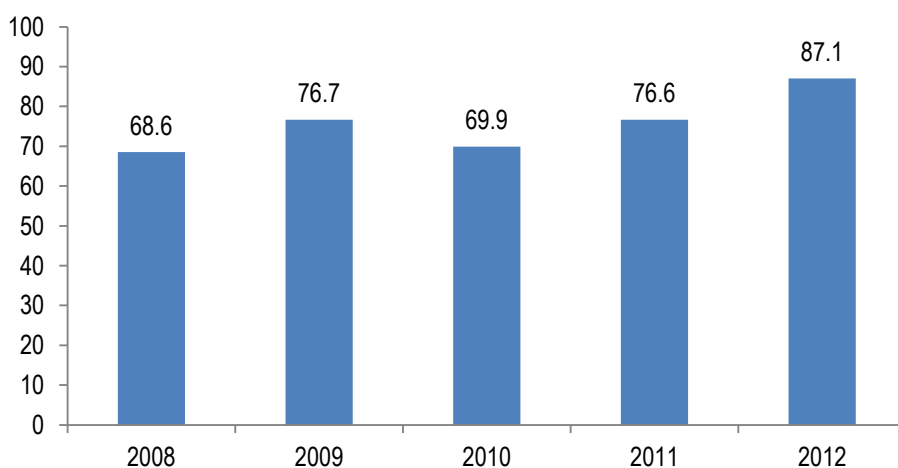
Ejecución Presupuestaria Egresos Ejercicio Fiscal 2013

Mes de Julio

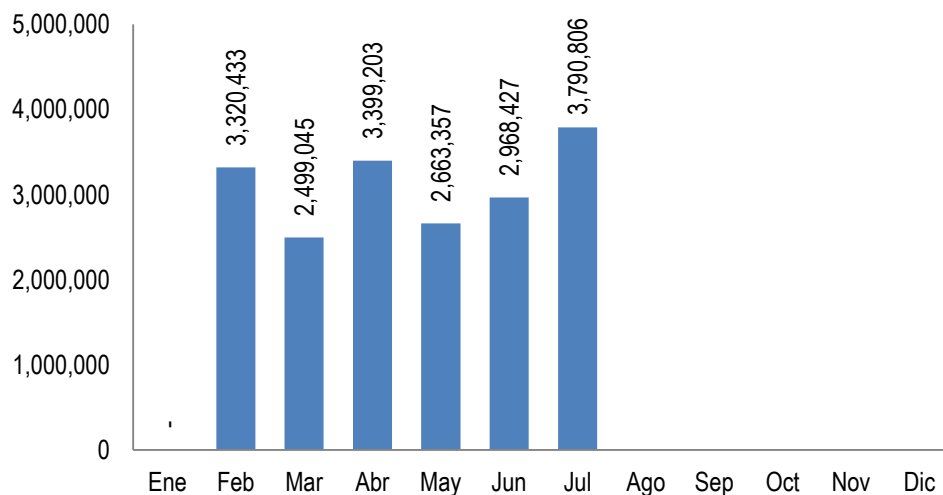
Artículo 10 Numeral 8

Dirección Financiera
 Directora: María Elena Galindo
 Responsable de actualizar la información: Jorge Cordón
 Fecha de última actualización: cuando hayan cambios aprobados por JD y DTP

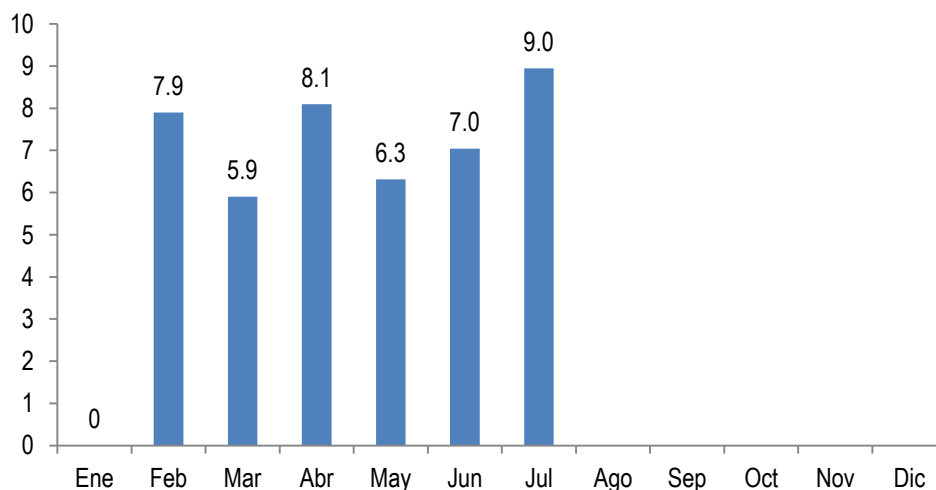
Presupuesto Ejecutado en porcentajes
Al 31 de diciembre de cada año
Serie Histórica



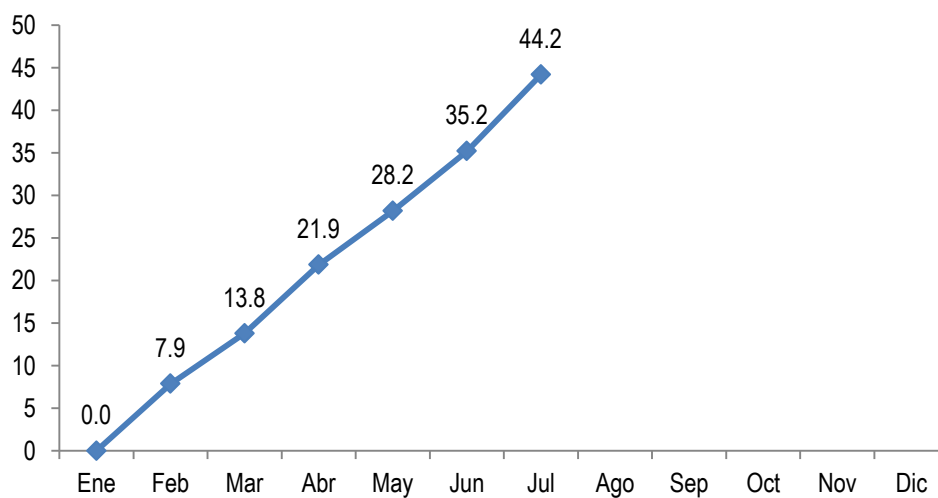
Ejecución Mensual, Ejercicio Fiscal 2013
Al 31 de julio
(Millones de quetzales)



**Porcentaje de Ejecución Mensual,
Ejercicio Fiscal 2013
Al 31 de julio**



**Porcentaje de Ejecución Acumulada,
Ejercicio Fiscal 2013
Al 31 de julio**



**Porcentaje Ejecución Presupuestaria 2013
Por Grupo de Gasto
Al 31 de julio**

Código	Fuente de Financiamiento	%Ejecución
0	Servicios personales	48.98
1	Servicios No Personales	31.22
2	Materiales y Suministros	33.15
4	Transferencias Corrientes	50.00
Total		44.19

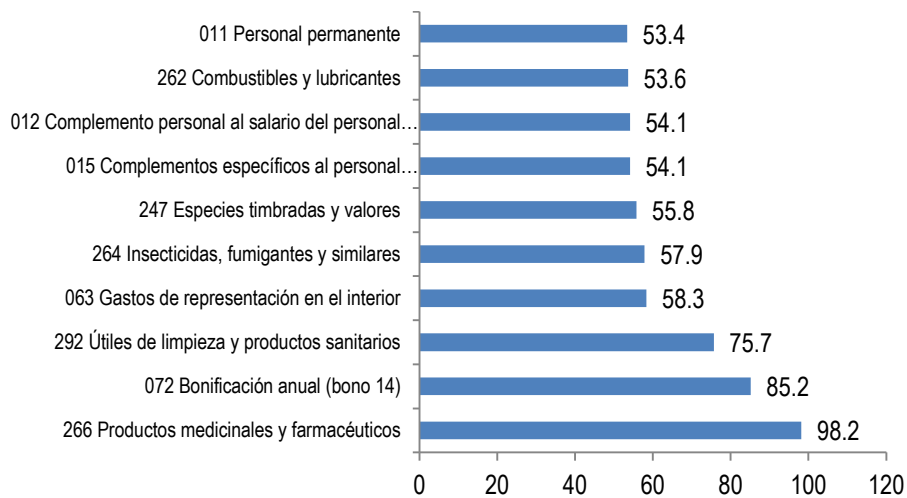
**Porcentaje Ejecución Presupuestaria 2013
Por Fuente de Financiamiento
Al 31 de julio**

Código	Fuente de Financiamiento	% Ejecución
11	Ingresos corrientes	48.31
12	Disminución de Caja y Bancos	2.56
31	Ingresos propios	8.66
61	Donaciones Externas	7.90
Total		44.19

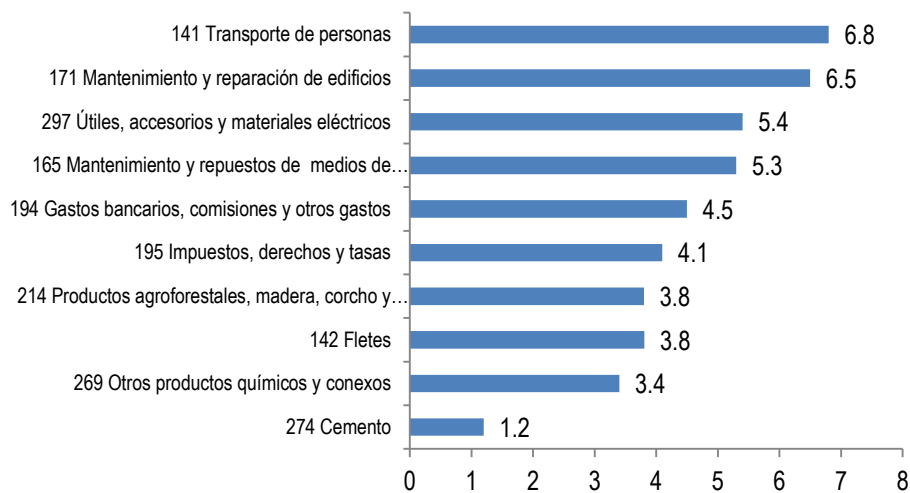
**Porcentaje Ejecución Presupuestaria 2013
Por Actividad
Al 31 de julio**

Código	Fuente de Financiamiento	% Ejecución
01-001	Dirección superior	48.31
01-002	Servicios de Comunicación y Divulgación	56.61
01-003	Servicios Administrativos Financieros e Informáticos	47.01
01-004	Servicios de Coordinación Regional	47.46
01-005	Servicios de Planificación de Censos y Encuestas	51.69
11-001	Servicios de Cartografía Pre-censal y Censal	35.62
11-002	Encuesta Nacional de Empleo e Ingreso	43.45
11-003	Encuesta Nacional Agropecuaria	26.70
11-004	Encuesta Nacional de Propósitos Múltiples	0.00
11-005	Directorio Estadístico de Empresas	19.08
12-001	Producción de Estadísticas Continuas	46.69
12-002	Índices e Indicadores Económicos	41.73
Total INE		44.19

**Ejecución Presupuestaria año 2013
Renglones con mayor porcentaje de ejecución
Al 31 de julio**



**Ejecución Presupuestaria año 2013
Renglones con menor porcentaje de ejecución
Al 31 de julio**



Ejecución Presupuestaria 2013 en Porcentaje
A nivel de renglón
Al 31 de julio

Código	Renglón	% Ejecución
011	Personal permanente	53.4
012	Complemento personal al salario del personal permanente	54.1
013	Complemento por antigüedad al personal permanente	53.3
014	Complemento por calidad profesional al personal permanente	45.7
015	Complementos específicos al personal permanente	54.1
029	Otras remuneraciones de personal temporal	45.8
051	Aporte patronal al IGSS	45.3
055	Aporte para clases pasivas	42.3
061	Dietas	31.3
063	Gastos de representación en el interior	58.3
071	Aguinaldo	0.3
072	Bonificación anual (bono 14)	85.2
073	Bono vacacional	0.2
111	Energía eléctrica	34.8
112	Agua	48.5
113	Telefonía	27.5
114	Correos y telégrafos	32.5
121	Divulgación e información	44.7
122	Impresión, encuadernación y reproducción	8.8
131	Viáticos en el exterior	0.0
133	Viáticos en el interior	35.2
141	Transporte de personas	6.8
142	Fletes	3.8
151	Arrendamiento de edificios y locales	48.1
162	Mantenimiento y repuestos de equipo de oficina	26.2
165	Mantenimiento y repuestos de medios de transporte	5.3
166	Mantenimiento y repuestos de equipo para comunicaciones	48.3
168	Mantenimiento y repuestos de equipo de computo	16.0
169	Mantenimiento y repuestos de otras maquinarias y equipos	0.0
171	Mantenimiento y reparación de edificios	6.5
183	Servicios jurídicos	24.5
184	Servicios. Económicos, contables y de auditoria	0.0
185	Servicios de capacitación	26.5
189	Otros estudios y/o servicios	24.4
191	Primas y gastos de seguros y fianzas	0.0
194	Gastos bancarios, comisiones y otros gastos	4.5

195	Impuestos, derechos y tasas	4.1
196	Servicios de atención y protocolo	26.0
197	Servicios de vigilancia	40.3
199	Otros servicios no personales	22.0
211	Alimentos para personas	36.9
214	Productos agroforestales, madera, corcho y manufactura	3.8
223	Piedra, arcilla y arena	0.3
241	Papel de escritorio	24.3
243	Productos de papel o cartón	14.4
244	Productos de artes graficas	16.8
245	Libros, revistas y periódicos	12.4
247	Especies timbradas y valores	55.8
253	Llantas y neumáticos	32.6
254	Artículos de caucho	14.0
261	Elementos y compuestos químicos	27.0
262	Combustibles y lubricantes	53.6
264	Insecticidas, fumigantes y similares	57.9
266	Productos medicinales y farmacéuticos	98.2
267	Tintes, pinturas y colorantes	10.1
268	Productos plásticos, nylon, vinil y p.v.c.	40.8
269	Otros productos químicos y conexos	3.4
271	Productos de arcilla	0.0
274	Cemento	1.2
275	Productos de cemento, pómez, asbesto y yeso	0.0
281	Productos siderúrgicos	0.0
283	Productos de metal	42.7
284	Estructuras metálicas acabadas	0.0
286	Herramientas menores	0.2
291	Útiles de oficina	15.9
292	Útiles de limpieza y productos sanitarios	75.7
293	Útiles educacionales y culturales	0.0
295	Útiles menores médico-quirúrgicos y de laboratorio	0.4
296	Útiles de cocina y comedor	0.6
297	Útiles, accesorios y materiales eléctricos	5.4
298	Accesorios y repuestos en general	36.0
299	Otros materiales y suministros	9.1
413	Indemnizaciones al personal	0.0
415	Vacaciones pagadas por retiro	0.0
456	Servicios gubernamentales de fiscalización	50.0
TOTAL INE		44.19