



INFORMACIÓN ESTADÍSTICA CON ENFOQUE DE GÉNERO Y PUEBLOS A NIVEL MUNICIPAL

DEL CENSO XII DE POBLACIÓN Y VII DE VIVIENDA 2018



REGIÓN 5

Guatemala, **2021**



Instituto Nacional de Estadística
Guatemala

Con el apoyo de



Fondo de Población
de las Naciones Unidas



INFORMACIÓN ESTADÍSTICA CON ENFOQUE DE GÉNERO Y PUEBLOS A NIVEL MUNICIPAL
DEL CENSO XII DE POBLACIÓN Y VII DE VIVIENDA 2018

Los textos incluidos en esta publicación no reflejan necesariamente las opiniones del UNFPA. Este documento es para distribución general. Se reservan los derechos de autoría. Queda prohibido todo uso de esta obra, de sus reproducciones o de sus traducciones con fines comerciales.



Introducción

Uno de los eventos estadísticos más importantes para los países son los censos de población y vivienda, por la magnitud de su cobertura y por la relevancia de la información que presentan, en Guatemala el último censo se realizó en el 2018 presentando resultados para el año 2019.

Este proceso censal representó todo un reto para el país por muchas razones, una de ellas realizar un proceso participativo en donde se tomarán en cuenta todas las demandas de los distintos grupos de la población tras esperar casi 6 años por este evento estadístico.

En ese sentido un gran aporte para incorporar muchas de esas demandas lo realiza la Oficina Coordinadora Transversal de Estadísticas de Género y Pueblos -OCTEGP-, el mecanismo del Instituto Nacional de Estadísticas –INE- responsable de transversalizar los enfoques de género y pueblos en la producción estadística oficial, principalmente en la producción que realiza INE.

La OCTEGP con el apoyo y apertura sin precedentes de INE, asumió la responsabilidad y desde el principio participó con los equipos censales en capacitaciones, pruebas piloto, revisión y adecuación de la boleta, entre otros, presentando una propuesta con el objetivo de garantizar que se generara evidencia de la situación de las mujeres y mujeres indígenas.

Para el año 2021, esta información se compila en 340 fichas municipales que resumen en 14 indicadores la situación de las mujeres de los pueblos maya, garífuna, xinca, afrodescendiente/ creole/afromestizo y ladino, la estructura de las fichas comprende una breve descripción a nivel regional y gráficas y tablas a nivel municipal ordenadas por departamento.

Los 14 indicadores incorporados son:

A nivel de hogares

- Porcentaje de jefatura de hogar.
- Porcentaje de toma de decisiones.
- Porcentaje de personas propietarias de la vivienda (totalmente pagada).

A nivel de personas

- Porcentaje de población por sexo y pueblo.
- Tasa de participación en la población económicamente activa.



INFORMACIÓN ESTADÍSTICA CON ENFOQUE DE GÉNERO Y PUEBLOS A NIVEL MUNICIPAL DEL CENSO XII DE POBLACIÓN Y VII DE VIVIENDA 2018

- Porcentaje de población por grupos de edad
- Porcentaje de mujeres por edad a la que tuvieron a su primer hijo/hija.
- Porcentaje de causas seleccionadas de inasistencia escolar (4 a 29 años).
- Porcentaje de alfabetismo.
- Porcentaje de personas que realizan trabajo doméstico, cuidados o estudio, como actividad principal.
- Porcentaje de personas usuarias de internet, celular y computadora (personas de 7 años y más).
- Porcentaje de personas que no pueden ver (personas de 4 años o más de edad).
- Porcentaje de personas que no pueden oír (personas de 4 años o más de edad).
- Porcentaje de migración reciente.

Este trabajo ha sido realizado por medio de una consultoría con el apoyo del Fondo de Población de las Naciones Unidas, quien acompañó todo el proceso de la OCTEGP para incorporar la perspectiva de género y pueblos en el censo. Dicha consultoría fue desarrollada por la economista Bélgica Rodríguez con el acompañamiento y aprobación de Silvia Patricia López De León, de la Unidad de Género de INE, y Cristian Miguel Cabrera Ayala, del Departamento de Análisis de la Dirección de Censos y Encuestas.

Para INE es de mucha satisfacción presentar este producto, con el que se contribuye al cumplimiento de la Convención para la Eliminación de Todas las Formas de Discriminación Contra las Mujeres que “recomienda a los Estados Partes que hagan todo lo posible para asegurar que sus servicios estadísticos nacionales encargados de planificar los censos nacionales y otras encuestas sociales y económicas formulen cuestionarios de manera que los datos puedan desglosarse por sexo, en lo que se refiere a números absolutos y a porcentajes, para que los usuarios puedan obtener fácilmente información sobre la situación de la mujer en el sector concreto en que estén interesados”.¹

¹ Recomendación No. 9 de la Convención Sobre la Eliminación de Todas las Formas de Discriminación Contra la Mujer (CEDAW)

Instituto Nacional de Estadística



**REGIÓN 5
DEPARTAMENTOS DE SACATEPÉQUEZ,
CHIMALTENANGO Y ESCUINTLA**

REGIÓN 5

La región 5 o región central está conformada por los departamentos de Sacatepéquez, Chimaltenango y Escuintla que en conjunto representan 46 municipios, su composición es diversa, 26 municipios tienen mayoría de población Ladina en más del 60% de la población, 18 municipios tienen mayoría de población Maya y existen 2 municipios con distribuciones casi en el 50% entre población Maya y Ladina, estos son San Juan Alotenango y Parramos.

Como en todo el país predomina la población joven por arriba del 50%, sin embargo, en municipios como Antigua Guatemala, Jocotenango o Sipacate con mayoría de población Ladina, hay un importante porcentaje de población en el grupo de 30 a 64 años, especialmente entre las mujeres, esto se evidencia aún más en los municipios con una distribución casi igualitaria entre población Maya y Ladina como Parramos.

Otra variable fundamental para el análisis demográfico de la región es la fecundidad, la edad del primer hijo o hija está concentrada en más del 30% en las edades de 15 a 19 años, en municipios como San Miguel Pochuta y San Pedro Yepocapa se concentra en más del 50% en ese grupo de edad, lo mismo ocurre en el departamento de Escuintla en donde en 13 de sus 14 municipios el 50% y hasta el 60% como en Sipacate, han tenido a su primer hijo o hija en la adolescencia.

La responsabilidad a edades tempranas en las mujeres implica entre otros rezagos, no seguir estudiando ni tener oportunidad de tener un trabajo remunerado, en el primero de los casos en esta región se observa un comportamiento de la variable inasistencia escolar, un tanto distinta de la observada en el resto de las regiones, el no tener dinero y tener que trabajar son las dos principales causas en ambos sexos, con excepción de municipios como San José Poaquil, Santa Apolonia, Tecpán, Acatenango, con mayoría de población Maya, en donde realizar quehaceres del hogar, cuidado de niños y niñas, casarse o unirse son la segunda causa en la inasistencia escolar de las mujeres, de igual manera en Escuintla en donde en 11 de sus 14 municipios también es la segunda causa de inasistencia escolar en las mujeres.

Los datos de alfabetismo en esta región, muestran que las personas de 7 años y más que saben leer y escribir, del total de las personas de 7 años y más, supera el 70% en la región, a excepción del municipio de Olopa en donde las mujeres tienen tasas del 68.72%

El censo 2018 indagó sobre las principales actividades de las personas si estaban trabajando remuneradamente, sino era así, cuál era su principal actividad, en la mayoría de los municipios el 50% los hombres estaban únicamente estudiando, mientras que las mujeres estaban en ese mismo porcentaje realizando quehaceres del hogar (barrer, planchar, lavar, cocinar). Esto explica en parte, las bajas tasas de

participación en la población económicamente activa que tienen las mujeres, si bien no es tan pronunciada como en otras regiones, solo supera el dato nacional (32.78%) en 5 municipios en población de mujeres Ladinass, mientras que en la población de mujeres Mayas la situación es un poco mejor superando en casi todos los municipios el dato nacional (23.11%) a excepción de San Martín Jilotepeque y Acatenango, en este último municipio 15 mujeres del pueblo Maya de cada 100 en edades de 15 años y más forman parte de la población económicamente activa, es decir están trabajando o están en búsqueda de trabajo

Pero no solo contar con un trabajo remunerado o la educación permiten medir el acceso diferenciado que tienen las mujeres y los hombres a los recursos, en el censo 2018 se preguntó sobre acceso a vivienda y uso de tecnología, en el primero de los casos, la propiedad de la vivienda en los 46 municipios está en mayores porcentajes en los hombres que en las mujeres, con diferencias tan abismales como en el municipio de Santa María de Jesús con más de 70 puntos porcentuales de diferencia, a municipios como Sipacate con 7.43 puntos porcentuales entre hombres y mujeres.

La utilización de tecnología es bastante más alta que en otras regiones, especialmente con el uso de celular, por arriba del 50% en hombres y mujeres Mayas y Ladinos, solamente en municipios como Tecpán, San Andrés Itzapa en mujeres Mayas y en Guanagazapa en mujeres ladinas el porcentaje de uso está por debajo de ese porcentaje. Por otra parte, el uso de la computadora está muy por arriba del dato nacional en hombres y mujeres tanto Mayas como Ladinos, por ejemplo, en municipios como Antigua donde en hombres y mujeres Ladinos el uso está por encima del 40% (el dato nacional es de 29.65% para hombres y 29.68% para mujeres) y en Santo Domingo Xenacoj en hombres Mayas con un 35.60% (dato nacional 12.60%) y en mujeres Mayas con un 28.20% (dato nacional 9.12%).

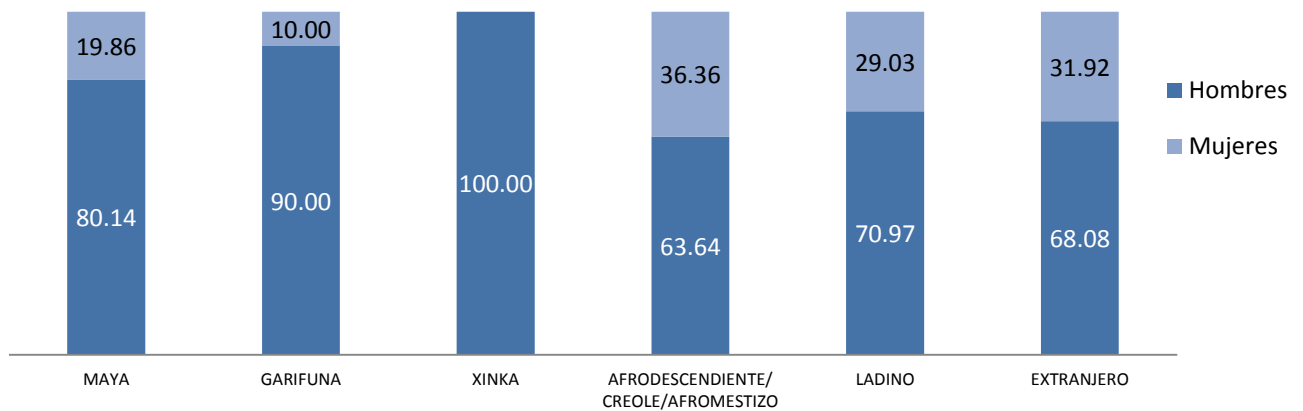
Para finalizar a nivel de hogares se logró incorporar por primera vez la toma de decisiones como una variable complementaria de la jefatura que en toda la región es en mayoría de hombres incluso superando el dato nacional en hombres Mayas que es de 79.8% en 9 municipios con mayoría de población Maya y en hombres Ladinos superando el 69.66% en todos los municipios de población Ladina, sin embargo, en el caso de la variable toma de decisiones las respuestas establecen que estas se toman de manera conjunta en todos los municipios.

DEPARTAMENTO DE SACATEPEQUEZ

ANTIGUA GUATEMALA

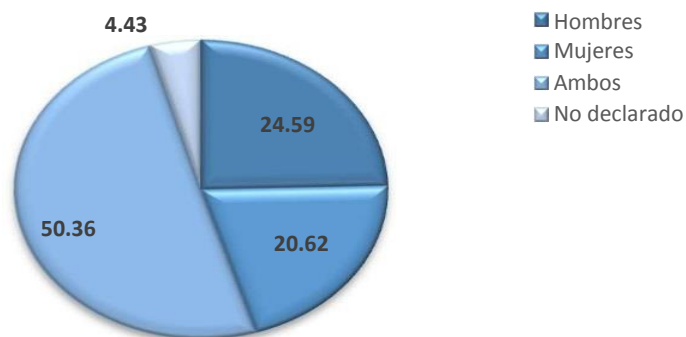
1. INDICADORES DE HOGARES

1.1 Porcentaje de Jefatura de Hogar



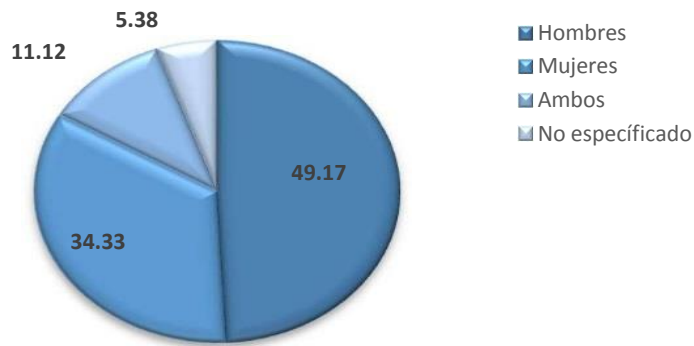
Fuente: XII Censo Nacional de población y VII de vivienda, 2018

1.2 Porcentaje de toma de decisiones



Fuente: XII Censo Nacional de población y VII de vivienda, 2018

1.3 Porcentaje de Personas Propietarias de la Vivienda (Totalmente Pagada)



Fuente: XII Censo Nacional de población y VII de vivienda, 2018

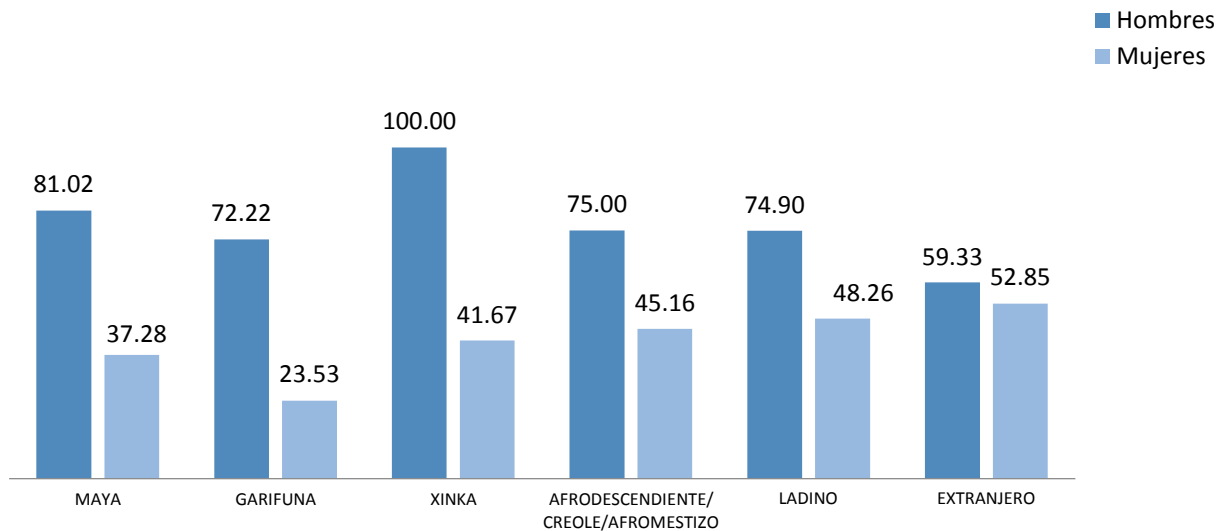
2. INDICADORES DE PERSONAS

2.1 Porcentaje de Población por Sexo y Pueblo

SEXO	MAYA	GARIFUNA	XINKA	AFRODESCENDIENTE/ CREOLE/AFROMESTIZO	LADINO	EXTRANJERO
Hombres	11.36	0.17	0.03	0.12	87.02	1.31
Mujeres	10.97	0.10	0.05	0.16	87.51	1.21

Fuente: XII Censo Nacional de población y VII de vivienda, 2018

2.2 Tasa de Participación en la Población Económicamente Activa



Fuente: XII Censo Nacional de población y VII de vivienda, 2018

* La tasa de participación en la población económicamente activa se interpreta como el número de personas en la fuerza laboral como porcentaje de la población en edad de trabajar, es decir qué porcentaje de la población con la edad para trabajar está trabajando o está en la búsqueda de un trabajo

2.3 Porcentaje de población por grupos de edad

SEXO	EDAD	MAYA	GARIFUNA	XINKA	AFRODESCENDIENTE/ CREOLE/AFROMESTIZO	LADINO	EXTRANJERO
Hombres	0 - 14	30.42	5.26	16.67	23.08	25.43	8.84
	15 - 29	32.31	42.11	16.67	26.92	30.02	10.20
	30 - 64	31.64	42.11	66.67	42.31	36.46	46.26
	65 - 84	5.07	7.89	0.00	3.85	7.10	28.23
	85 o más	0.55	2.63	0.00	3.85	0.99	6.46
Mujeres	0 - 14	30.33	29.17	0.00	16.22	23.03	8.36
	15 - 29	33.10	33.33	8.33	24.32	28.19	20.21
	30 - 64	31.71	20.83	58.33	45.95	39.21	45.64
	65 - 84	4.24	16.67	25.00	13.51	8.12	22.30
	85 o más	0.62	0.00	8.33	0.00	1.45	3.48

Fuente: XII Censo Nacional de población y VII de vivienda, 2018

2.4 Porcentaje de mujeres por edad a la que tuvieron a su primer hijo/hija

EDAD	MAYA	GARIFUNA	XINKA	AFRODESCENDIENTE/ CREOLE/AFROMESTIZO	LADINO	EXTRANJERO
10 a 14	2.13	9.09	0.00	0.00	0.97	0.63
15 a 19	43.49	36.36	22.22	26.09	32.11	13.21
20 a 24	33.22	18.18	33.33	34.78	35.72	30.19
25 a 29	9.92	0.00	0.00	21.74	15.12	23.27
30 a 34	2.75	0.00	0.00	8.70	4.97	13.84
35 a 39	0.89	0.00	0.00	0.00	1.77	5.66
40 a 44	0.44	0.00	0.00	0.00	0.37	1.26
45 a 49	0.00	0.00	0.00	4.35	0.05	1.26
No declarado	7.17	36.36	44.44	4.35	8.92	10.69

Fuente: XII Censo Nacional de población y VII de vivienda, 2018

2.5 Porcentaje de causas seleccionadas de inasistencia escolar (4 a 29 años)

SEXO	CAUSAS	MAYA	GARIFUNA	XINKA	AFRODESCENDIENTE/ CREOLE/AFROMESTIZO	LADINO	EXTRANJERO
Hombres	Falta de dinero	15.09	30.00	50.00	20.00	13.62	0.00
	Trabajo	33.51	20.00	0.00	20.00	37.19	40.00
	Cuidado, quehaceres, matrimonio	2.14	0.00	0.00	0.00	2.27	0.00
Mujeres	Falta de dinero	20.62	20.00	0.00	12.50	16.99	5.41
	Trabajo	12.89	20.00	0.00	25.00	20.21	8.11
	Cuidado, quehaceres, matrimonio	11.40	20.00	100.00	0.00	11.99	10.81

Fuente: XII Censo Nacional de población y VII de vivienda, 2018

2.6 Porcentaje de alfabetismo

SEXO	MAYA	GARIFUNA	XINKA	AFRODESCENDIENTE/ CREOLE/AFROMESTIZO	LADINO	EXTRANJERO
Hombres	87.00	94.59	66.67	100.00	95.88	99.28
Mujeres	76.46	89.47	91.67	97.06	93.21	97.83

Fuente: XII Censo Nacional de población y VII de vivienda, 2018

2.7 Porcentaje de personas que realizan trabajo doméstico, cuidados o estudio, como actividad principal

SEXO	ACTIVIDADES	MAYA	GARIFUNA	XINKA	AFRODESCENDIENTE/ CREOLE/AFROMESTIZO	LADINO	EXTRANJERO
Hombres	Estudiar	58.43	50.00	0.00	42.86	52.41	11.57
	Quehaceres del hogar (barrer, planchar, lavar, cocinar) y cuidar personas	3.68	0.00	0.00	0.00	4.75	4.96
Mujeres	Estudiar	31.72	18.75	0.00	23.81	31.52	13.77
	Quehaceres del hogar (barrer, planchar, lavar, cocinar) y cuidar personas	53.95	50.00	28.57	57.14	44.21	34.78

Fuente: XII Censo Nacional de población y VII de vivienda, 2018

2.8 Porcentaje de personas usuarias de internet, celular y computadora (personas de 7 años y más)

SEXO	TIC	MAYA	GARIFUNA	XINKA	AFRODESCENDIENTE/ CREOLE/AFROMESTIZO	LADINO	EXTRANJERO
Hombres	Celular	61.85	81.08	83.33	81.82	78.19	89.25
	Computadora	20.89	48.65	33.33	63.64	47.56	84.59
	Internet	31.90	54.05	50.00	68.18	56.04	88.89
Mujeres	Celular	50.16	78.95	50.00	73.53	74.04	88.77
	Computadora	19.49	42.11	25.00	44.12	43.05	80.43
	Internet	27.64	42.11	41.67	55.88	51.36	84.06

Fuente: XII Censo Nacional de población y VII de vivienda, 2018

2.9 Porcentaje de personas que no pueden ver (personas de 4 años o más de edad)

SEXO	MAYA	GARIFUNA	XINKA	AFRODESCENDIENTE/ CREOLE/AFROMESTIZO	LADINO	EXTRANJERO
Hombres	0.38	0.00	0.00	0.00	0.33	0.71
Mujeres	0.21	0.00	0.00	0.00	0.35	0.71

Fuente: XII Censo Nacional de población y VII de vivienda, 2018

2.10 Porcentaje de personas que no pueden oír (personas de 4 años o más de edad)

SEXO	MAYA	GARIFUNA	XINKA	AFRODESCENDIENTE/ CREOLE/AFROMESTIZO	LADINO	EXTRANJERO
Hombres	0.30	0.00	0.00	0.00	0.29	0.00
Mujeres	0.04	0.00	0.00	0.00	0.27	0.00

Fuente: XII Censo Nacional de población y VII de vivienda, 2018

2.11 Porcentaje de migración reciente

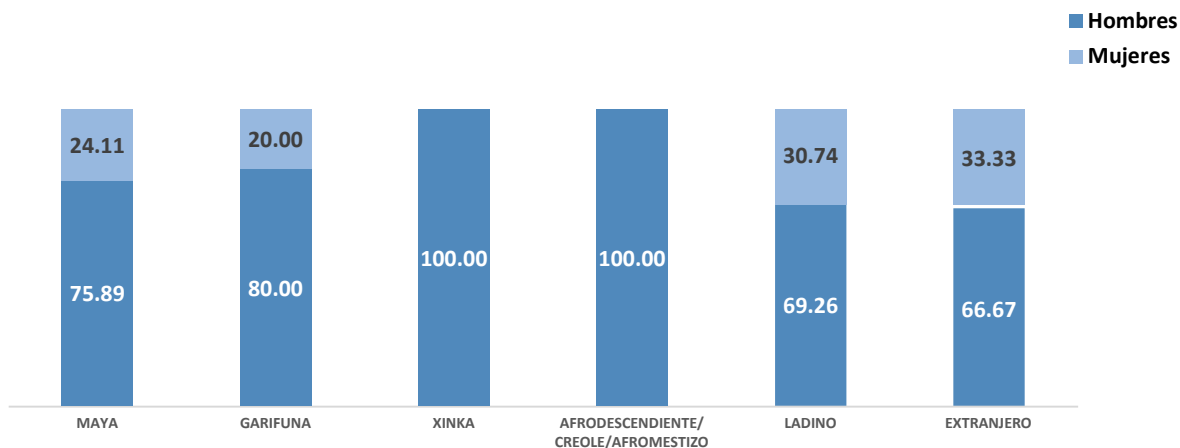
SEXO	MAYA	GARIFUNA	XINKA	AFRODESCENDIENTE/ CREOLE/AFROMESTIZO	LADINO	EXTRANJERO
Hombres	4.75	5.71	66.67	11.54	2.45	21.35
Mujeres	7.53	4.55	8.33	27.03	2.98	23.40

Fuente: XII Censo Nacional de población y VII de vivienda, 2018

JOCOTENANGO

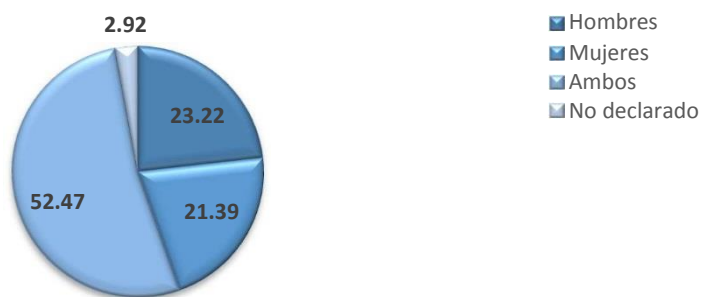
1. INDICADORES DE HOGARES

1.1 Porcentaje de Jefatura de Hogar




Fuente: XII Censo Nacional de población y VII de vivienda, 2018

1.2 Porcentaje de toma de decisiones



Fuente: XII Censo Nacional de población y VII de vivienda, 2018

1.3 Porcentaje de Personas Propietarias de la Vivienda (Totalmente Pagada)



Fuente: XII Censo Nacional de población y VII de vivienda, 2018

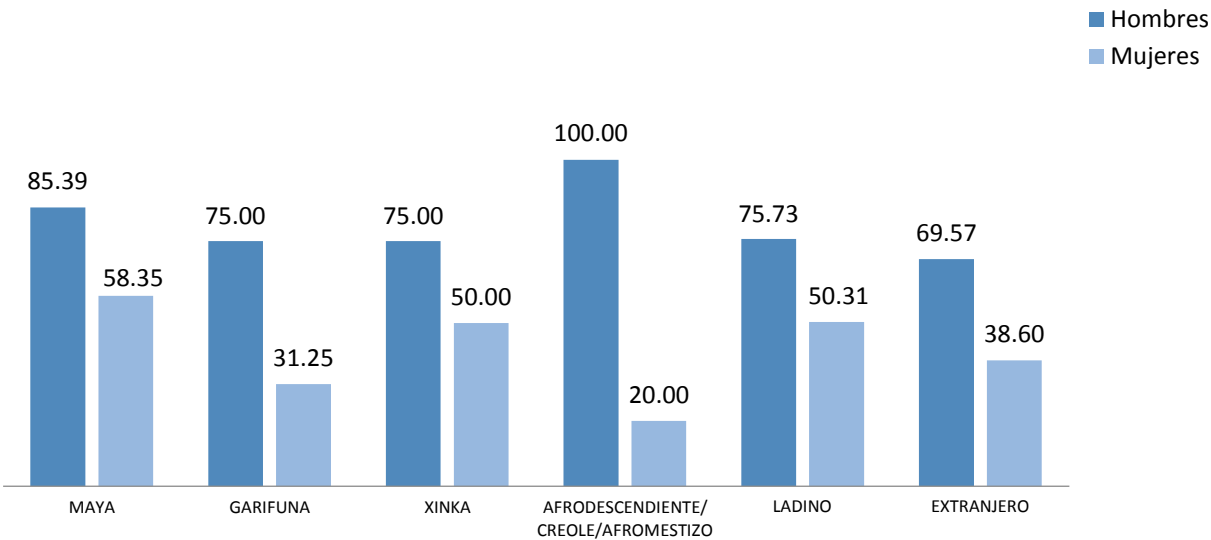
2. INDICADORES DE PERSONAS

2.1 Porcentaje de Población por Sexo y Pueblo

SEXO	MAYA	GARIFUNA	XINKA	AFRODESCENDIENTE/ CREOLE/AFROMESTIZO	LADINO	EXTRANJERO
Hombres	7.40	0.15	0.06	0.09	91.79	0.51
Mujeres	7.65	0.18	0.06	0.05	91.48	0.58

Fuente: XII Censo Nacional de población y VII de vivienda, 2018

2.2 Tasa de Participación en la Población Económicamente Activa



Fuente: XII Censo Nacional de población y VII de vivienda, 2018
* La tasa de participación en la población económicamente activa se interpreta como el número de personas en la fuerza laboral como porcentaje de la población en edad de trabajar, es decir qué porcentaje de la población con la edad para trabajar está trabajando o está en la búsqueda de un trabajo.

2.3 Porcentaje de población por grupos de edad

SEXO	EDAD	MAYA	GARIFUNA	XINKA	AFRODESCENDIENTE/ CREOLE/AFROMESTIZO	LADINO	EXTRANJERO
Hombres	0 - 14	26.33	25.00	33.33	22.22	26.42	13.21
	15 - 29	30.61	43.75	33.33	22.22	28.99	26.42
	30 - 64	37.48	25.00	33.33	55.56	37.58	41.51
	65 - 84	5.32	6.25	0.00	0.00	6.53	18.87
	85 o más	0.26	0.00	0.00	0.00	0.47	0.00
Mujeres	0 - 14	25.47	20.00	42.86	16.67	23.32	12.31
	15 - 29	31.16	25.00	14.29	33.33	27.48	27.69
	30 - 64	38.14	45.00	42.86	33.33	40.44	47.69
	65 - 84	4.88	10.00	0.00	16.67	7.93	9.23
	85 o más	0.35	0.00	0.00	0.00	0.84	3.08

Fuente: XII Censo Nacional de población y VII de vivienda, 2018

2.4 Porcentaje de mujeres por edad a la que tuvieron a su primer hijo/hija

EDAD	MAYA	GARIFUNA	XINKA	AFRODESCENDIENTE/ CREOLE/AFROMESTIZO	LADINO	EXTRANJERO
10 a 14	1.98	0.00	0.00	33.33	1.15	0.00
15 a 19	40.10	36.36	0.00	33.33	31.63	22.86
20 a 24	33.91	27.27	50.00	33.33	37.27	37.14
25 a 29	13.37	9.09	25.00	0.00	15.71	11.43
30 a 34	4.21	9.09	25.00	0.00	5.06	8.57
35 a 39	0.99	9.09	0.00	0.00	1.80	5.71
40 a 44	0.25	0.00	0.00	0.00	0.41	2.86
45 a 49	0.00	0.00	0.00	0.00	0.04	0.00
No declarado	5.20	9.09	0.00	0.00	6.93	11.43

Fuente: XII Censo Nacional de población y VII de vivienda, 2018

2.5 Porcentaje de causas seleccionadas de inasistencia escolar (4 a 29 años)

SEXO	CAUSAS	MAYA	GARIFUNA	XINKA	AFRODESCENDIENTE/ CREOLE/AFROMESTIZO	LADINO	EXTRANJERO
Hombres	Falta de dinero	12.65	0.00	0.00	0.00	10.01	0.00
	Trabajo	43.37	33.33	0.00	50.00	40.02	27.27
	Cuidado, quehaceres, matrimonio	1.20	0.00	0.00	0.00	1.20	0.00
Mujeres	Falta de dinero	13.27	33.33	0.00	0.00	11.56	0.00
	Trabajo	28.76	33.33	0.00	0.00	26.44	0.00
	Cuidado, quehaceres, matrimonio	9.29	0.00	0.00	0.00	9.12	10.00

Fuente: XII Censo Nacional de población y VII de vivienda, 2018

2.6 Porcentaje de alfabetismo

SEXO	MAYA	GARIFUNA	XINKA	AFRODESCENDIENTE/ CREOLE/AFROMESTIZO	LADINO	EXTRANJERO
Hombres	92.11	93.75	80.00	100.00	97.73	98.08
Mujeres	83.77	100.00	100.00	100.00	95.99	96.88

Fuente: XII Censo Nacional de población y VII de vivienda, 2018

2.7 Porcentaje de personas que realizan trabajo doméstico, cuidados o estudio, como actividad principal

SEXO	EDAD	MAYA	GARIFUNA	XINKA	AFRODESCENDIENTE/ CREOLE/AFROMESTIZO	LADINO	EXTRANJERO
Hombres	Estudiar	74.15	50.00	50.00	0.00	62.91	30.00
	Quehaceres del hogar (barrer, planchar, lavar, cocinar) y cuidar personas	1.46	0.00	0.00	0.00	3.01	0.00
Mujeres	Estudiar	39.22	38.46	33.33	50.00	39.36	28.57
	Quehaceres del hogar (barrer, planchar, lavar, cocinar) y cuidar personas	43.90	61.54	66.67	50.00	42.64	59.52

Fuente: XII Censo Nacional de población y VII de vivienda, 2018

2.8 Porcentaje de personas usuarias de internet, celular y computadora (personas de 7 años y más)

SEXO	TIC	MAYA	GARIFUNA	XINKA	AFRODESCENDIENTE/ CREOLE/AFROMESTIZO	LADINO	EXTRANJERO
Hombres	Celular	79.09	75.00	80.00	100.00	82.67	92.31
	Computadora	40.94	43.75	80.00	57.14	56.77	88.46
	Internet	48.54	56.25	80.00	85.71	62.41	96.15
Mujeres	Celular	71.47	83.33	80.00	60.00	80.30	85.94
	Computadora	28.66	44.44	100.00	40.00	51.92	73.44
	Internet	36.91	55.56	80.00	40.00	58.03	78.13

Fuente: XII Censo Nacional de población y VII de vivienda, 2018

2.9 Porcentaje de personas que no pueden ver (personas de 4 años o más de edad)

SEXO	MAYA	GARIFUNA	XINKA	AFRODESCENDIENTE/ CREOLE/AFROMESTIZO	LADINO	EXTRANJERO
Hombres	0.00	0.00	0.00	0.00	0.19	0.00
Mujeres	0.12	0.00	0.00	0.00	0.07	0.00

Fuente: XII Censo Nacional de población y VII de vivienda, 2018

2.10 Porcentaje de personas que no pueden oír (personas de 4 años o más de edad)

SEXO	MAYA	GARIFUNA	XINKA	AFRODESCENDIENTE/ CREOLE/AFROMESTIZO	LADINO	EXTRANJERO
Hombres	0.00	0.00	0.00	0.00	0.11	0.00
Mujeres	0.12	0.00	0.00	0.00	0.07	0.00

Fuente: XII Censo Nacional de población y VII de vivienda, 2018

2.11 Porcentaje de migración reciente

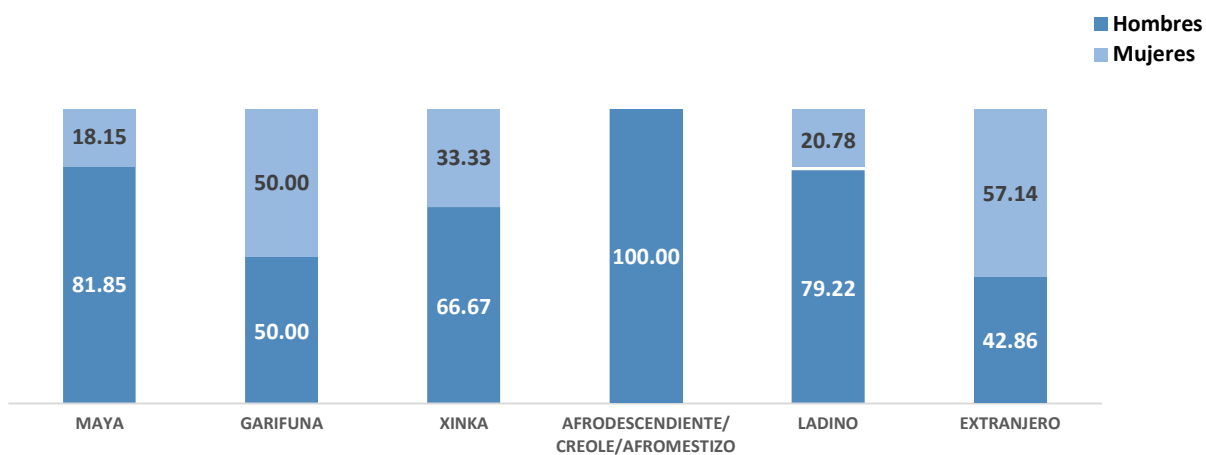
EDAD	MAYA	GARIFUNA	XINKA	AFRODESCENDIENTE/ CREOLE/AFROMESTIZO	LADINO	EXTRANJERO
Hombres	10.42	6.67	16.67	0.00	4.10	30.00
Mujeres	9.14	15.79	0.00	0.00	3.94	28.57

Fuente: XII Censo Nacional de población y VII de vivienda, 2018

PASTORES

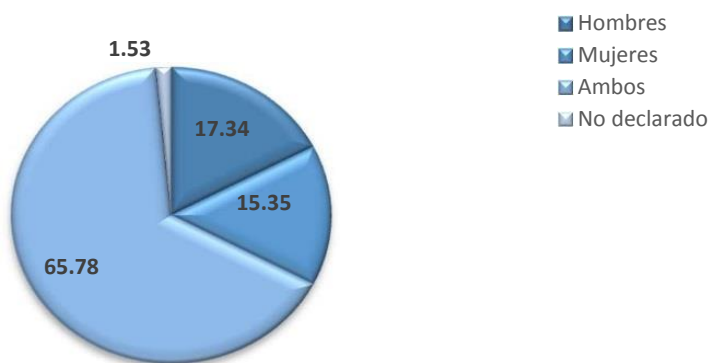
1. INDICADORES DE HOGARES

1.1 Porcentaje de Jefatura de Hogar



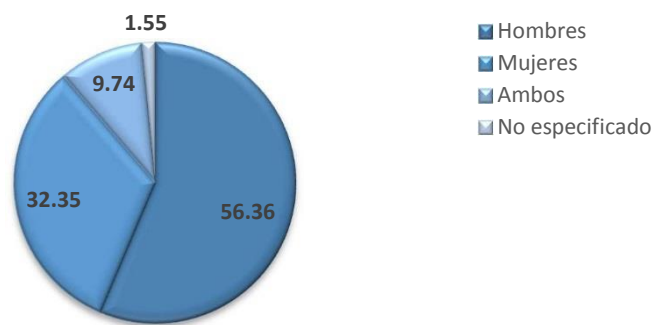
Fuente: XII Censo Nacional de población y VII de vivienda, 2018

1.2 Porcentaje de toma de decisiones



Fuente: XII Censo Nacional de población y VII de vivienda, 2018

1.3 Porcentaje de Personas Propietarias de la Vivienda (Totalmente Pagada)



Fuente: XII Censo Nacional de población y VII de vivienda, 2018

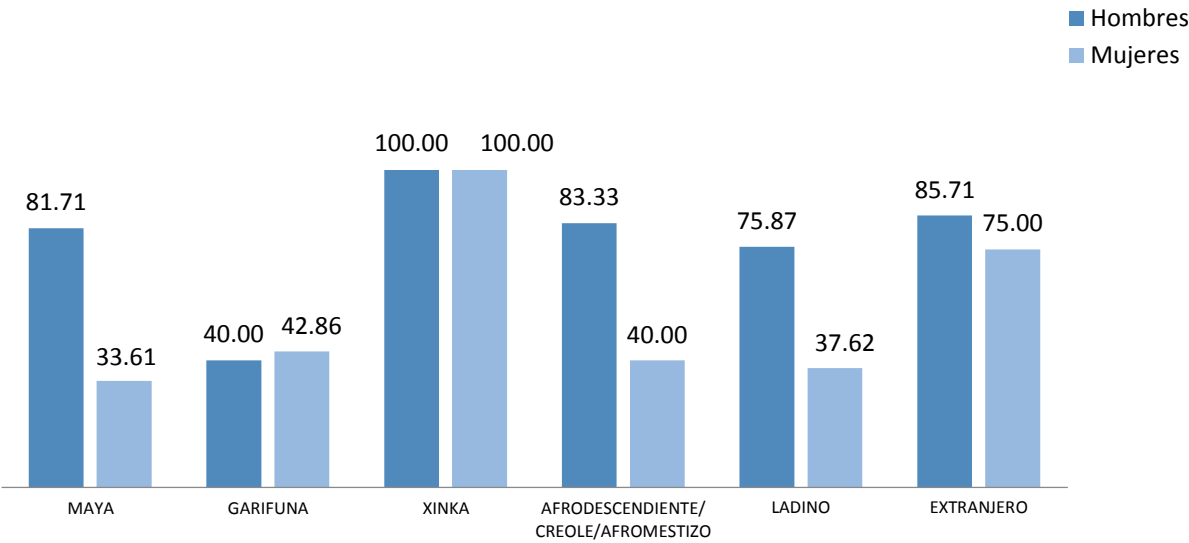
2. INDICADORES DE PERSONAS

2.1 Porcentaje de Población por Sexo y Pueblo

SEXO	MAYA	GARIFUNA	XINKA	AFRODESCENDIENTE/ CREOLE/AFROMESTIZO	LADINO	EXTRANJERO
Hombres	7.47	0.09	0.03	0.10	92.19	0.10
Mujeres	7.54	0.13	0.01	0.09	92.01	0.22

Fuente: XII Censo Nacional de población y VII de vivienda, 2018

2.2 Tasa de Participación en la Población Económicamente Activa



Fuente: XII Censo Nacional de población y VII de vivienda, 2018
* La tasa de participación en la población económicamente activa se interpreta como el número de personas en la fuerza laboral como porcentaje de la población en edad de trabajar, es decir qué porcentaje de la población con la edad para trabajar está trabajando o está en la búsqueda de un trabajo

2.3 Porcentaje de población por grupos de edad

SEXO	EDAD	MAYA	GARIFUNA	XINKA	AFRODESCENDIENTE/ CREOLE/AFROMESTIZO	LADINO	EXTRANJERO
Hombres	0 - 14	33.74	37.50	0.00	33.33	30.67	22.22
	15 - 29	27.45	25.00	33.33	0.00	30.21	55.56
	30 - 64	33.13	25.00	66.67	44.44	33.95	22.22
	65 - 84	5.21	12.50	0.00	22.22	4.59	0.00
	85 o más	0.46	0.00	0.00	0.00	0.58	0.00
Mujeres	0 - 14	30.07	41.67	0.00	37.50	29.34	0.00
	15 - 29	29.78	41.67	0.00	37.50	29.20	30.00
	30 - 64	34.16	16.67	100.00	25.00	35.62	70.00
	65 - 84	5.40	0.00	0.00	0.00	5.15	0.00
	85 o más	0.58	0.00	0.00	0.00	0.68	0.00

Fuente: XII Censo Nacional de población y VII de vivienda, 2018

2.4 Porcentaje de mujeres por edad a la que tuvieron a su primer hijo/hija

EDAD	MAYA	GARIFUNA	XINKA	AFRODESCENDIENTE/ CREOLE/AFROMESTIZO	LADINO	EXTRANJERO
10 a 14	1.49	0.00	0.00	0.00	1.37	7.69
15 a 19	41.79	50.00	0.00	0.00	43.24	30.77
20 a 24	39.10	25.00	100.00	100.00	35.49	23.08
25 a 29	8.66	0.00	0.00	0.00	10.83	15.38
30 a 34	3.88	0.00	0.00	0.00	3.08	0.00
35 a 39	0.30	0.00	0.00	0.00	0.66	7.69
40 a 44	0.30	0.00	0.00	0.00	0.32	7.69
45 a 49	0.00	0.00	0.00	0.00	0.05	0.00
No declarado	4.48	25.00	0.00	0.00	4.96	7.69

Fuente: XII Censo Nacional de población y VII de vivienda, 2018

2.5 Porcentaje de causas seleccionadas de inasistencia escolar (4 a 29 años)

EDAD	CAUSAS	MAYA	GARIFUNA	XINKA	AFRODESCENDIENTE/ CREOLE/AFROMESTIZO	LADINO	EXTRANJERO
Hombres	Falta de dinero	21.05	0.00	0.00	0.00	22.12	25.00
	Trabajo	30.99	0.00	100.00	0.00	35.20	25.00
	Cuidado, quehaceres, matrimonio	2.34	0.00	0.00	0.00	2.41	0.00
Mujeres	Falta de dinero	25.84	0.00	0.00	0.00	22.99	0.00
	Trabajo	15.73	20.00	0.00	0.00	14.84	25.00
	Cuidado, quehaceres, matrimonio	16.29	20.00	0.00	0.00	16.55	0.00

Fuente: XII Censo Nacional de población y VII de vivienda, 2018

2.6 Porcentaje de alfabetismo

SEXO	MAYA	GARIFUNA	XINKA	AFRODESCENDIENTE/ CREOLE/AFROMESTIZO	LADINO	EXTRANJERO
Hombres	89.05	100.00	100.00	100.00	94.80	100.00
Mujeres	83.59	85.71	100.00	100.00	90.55	95.00

Fuente: XII Censo Nacional de población y VII de vivienda, 2018

2.7 Porcentaje de personas que realizan trabajo doméstico, cuidados o estudio, como actividad principal

SEXO	ACTIVIDADES	MAYA	GARIFUNA	XINKA	AFRODESCENDIENTE/ CREOLE/AFROMESTIZO	LADINO	EXTRANJERO
Hombres	Estudiar	68.56	50.00	0.00	50.00	62.22	0.00
	Quehaceres del hogar (barrer, planchar, lavar, cocinar) y cuidar personas	1.55	0.00	0.00	50.00	6.59	0.00
Mujeres	Estudiar	30.73	25.00	0.00	50.00	34.83	0.00
	Quehaceres del hogar (barrer, planchar, lavar, cocinar) y cuidar personas	59.81	75.00	0.00	50.00	57.02	100.00

Fuente: XII Censo Nacional de población y VII de vivienda, 2018

2.8 Porcentaje de personas usuarias de internet, celular y computadora (personas de 7 años y más)

SEXO	TIC	MAYA	GARIFUNA	XINKA	AFRODESCENDIENTE/ CREOLE/AFROMESTIZO	LADINO	EXTRANJERO
Hombres	Celular	62.59	66.67	100.00	85.71	72.09	57.14
	Computadora	21.35	33.33	0.00	42.86	33.02	57.14
	Internet	27.92	50.00	33.33	42.86	43.50	42.86
Mujeres	Celular	56.41	85.71	100.00	66.67	66.90	95.00
	Computadora	19.32	14.29	100.00	83.33	28.49	75.00
	Internet	22.91	28.57	100.00	66.67	37.91	70.00

Fuente: XII Censo Nacional de población y VII de vivienda, 2018

2.9 Porcentaje de personas que no pueden ver (personas de 4 años o más de edad)

SEXO	MAYA	GARIFUNA	XINKA	AFRODESCENDIENTE/ CREOLE/AFROMESTIZO	LADINO	EXTRANJERO
Hombres	0.00	0.00	0.00	0.00	0.12	0.00
Mujeres	0.00	0.00	0.00	0.00	0.13	0.00

Fuente: XII Censo Nacional de población y VII de vivienda, 2018

2.10 Porcentaje de personas que no pueden oír (personas de 4 años o más de edad)

SEXO	MAYA	GARIFUNA	XINKA	AFRODESCENDIENTE/ CREOLE/AFROMESTIZO	LADINO	EXTRANJERO
Hombres	0.17	0.00	0.00	0.00	0.11	0.00
Mujeres	0.00	0.00	0.00	0.00	0.14	0.00

Fuente: XII Censo Nacional de población y VII de vivienda, 2018

2.11 Porcentaje de migración reciente

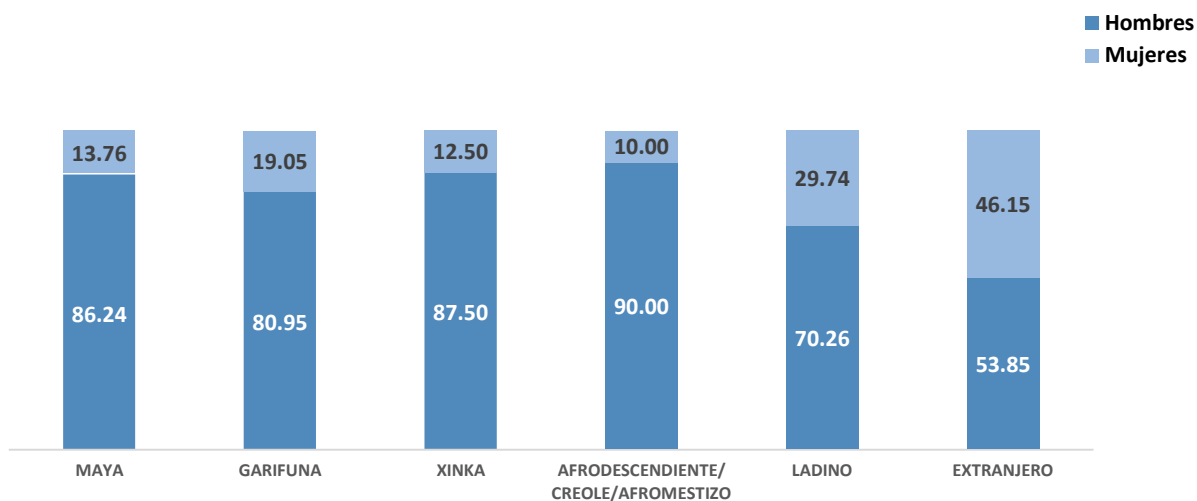
SEXO	MAYA	GARIFUNA	XINKA	AFRODESCENDIENTE/ CREOLE/AFROMESTIZO	LADINO	EXTRANJERO
Hombres	4.96	25.00	0.00	0.00	3.18	33.33
Mujeres	4.42	0.00	0.00	0.00	3.11	35.00

Fuente: XII Censo Nacional de población y VII de vivienda, 2018

SUMPANGO

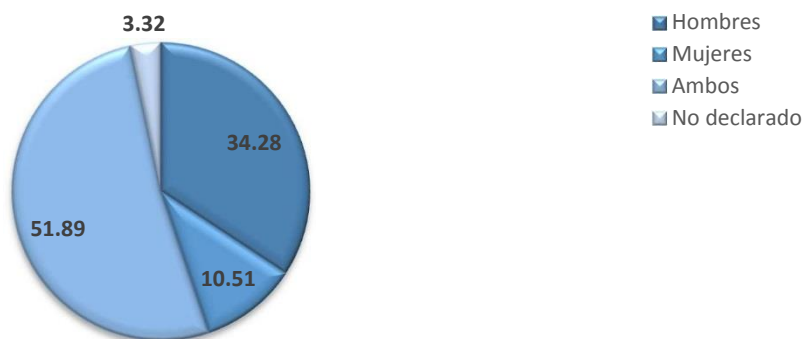
1. INDICADORES DE HOGARES

1.1 Porcentaje de Jefatura de Hogar



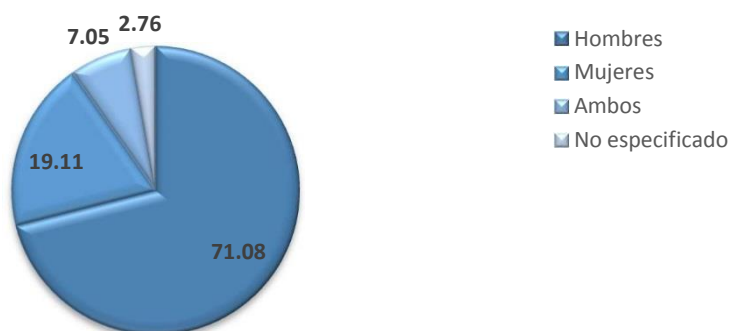
Fuente: XII Censo Nacional de población y VII de vivienda, 2018

1.2 Porcentaje de toma de decisiones



Fuente: XII Censo Nacional de población y VII de vivienda, 2018

1.3 Porcentaje de Personas Propietarias de la Vivienda (Totalmente Pagada)



Fuente: XII Censo Nacional de población y VII de vivienda, 2018

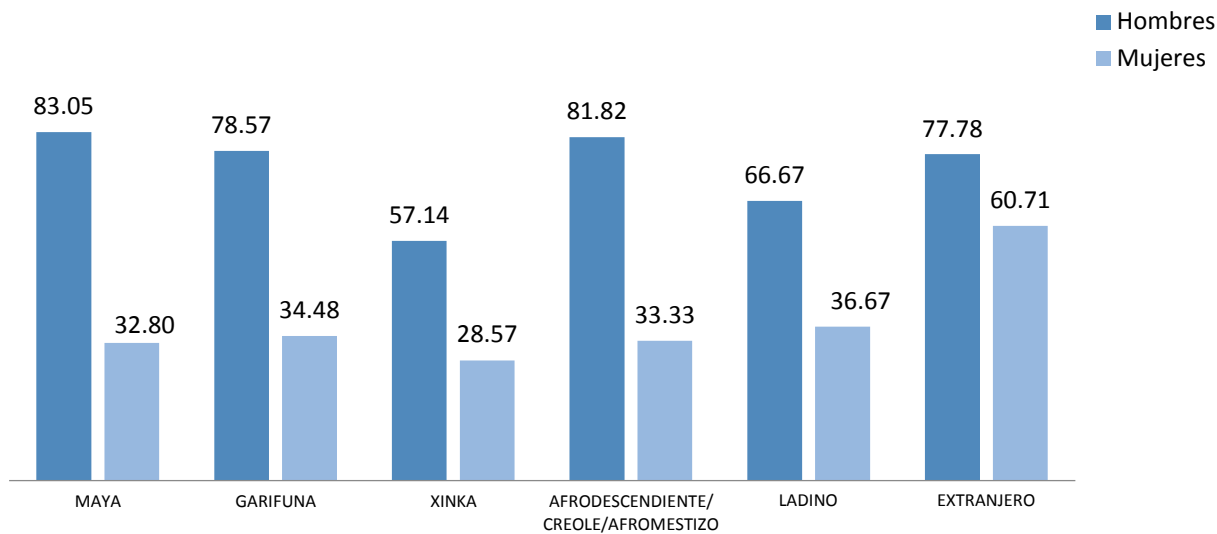
2. INDICADORES DE PERSONAS

2.1 Porcentaje de Población por Sexo y Pueblo

SEXO	MAYA	GARIFUNA	XINKA	AFRODESCENDIENTE/ CREOLE/AFROMESTIZO	LADINO	EXTRANJERO
Hombres	90.72	0.21	0.06	0.11	8.79	0.10
Mujeres	89.82	0.19	0.05	0.10	9.69	0.15

Fuente: XII Censo Nacional de población y VII de vivienda, 2018

2.2 Tasa de Participación en la Población Económicamente Activa



Fuente: XII Censo Nacional de población y VII de vivienda, 2018

* La tasa de participación en la población económicamente activa se interpreta como el número de personas en la fuerza laboral como porcentaje de la población en edad de trabajar, es decir qué porcentaje de la población con la edad para trabajar está trabajando o está en la búsqueda de un trabajo.

2.3 Porcentaje de población por grupos de edad

SEXO	EDAD	MAYA	GARIFUNA	XINKA	AFRODESCENDIENTE/ CREOLE/AFROMESTIZO	LADINO	EXTRANJERO
Hombres	0 - 14	31.89	28.21	36.36	47.62	30.66	5.26
	15 - 29	30.86	28.21	9.09	23.81	30.28	21.05
	30 - 64	32.85	35.90	45.45	23.81	33.44	42.11
	65 - 84	3.88	7.69	9.09	4.76	5.19	31.58
	85 o más	0.52	0.00	0.00	0.00	0.43	0.00
Mujeres	0 - 14	31.26	19.44	30.00	33.33	28.39	3.45
	15 - 29	30.58	41.67	20.00	44.44	27.74	10.34
	30 - 64	33.53	27.78	50.00	22.22	37.58	72.41
	65 - 84	4.07	8.33	0.00	0.00	5.85	10.34
	85 o más	0.57	2.78	0.00	0.00	0.44	3.45

Fuente: XII Censo Nacional de población y VII de vivienda, 2018

2.4 Porcentaje de mujeres por edad a la que tuvieron a su primer hijo/hija

EDAD	MAYA	GARIFUNA	XINKA	AFRODESCENDIENTE/ CREOLE/AFROMESTIZO	LADINO	EXTRANJERO
10 a 14	0.93	0.00	0.00	11.11	1.40	0.00
15 a 19	40.45	42.11	16.67	11.11	33.88	25.00
20 a 24	36.19	47.37	33.33	55.56	34.26	50.00
25 a 29	10.54	5.26	16.67	0.00	15.74	18.75
30 a 34	3.30	0.00	16.67	0.00	4.06	0.00
35 a 39	0.75	0.00	0.00	0.00	1.65	0.00
40 a 44	0.19	0.00	0.00	0.00	0.38	0.00
45 a 49	0.07	0.00	0.00	0.00	0.13	0.00
No declarado	7.59	5.26	16.67	22.22	8.50	6.25

Fuente: XII Censo Nacional de población y VII de vivienda, 2018

2.5 Porcentaje de causas seleccionadas de inasistencia escolar (4 a 29 años)

SEXO	CAUSAS	MAYA	GARIFUNA	XINKA	AFRODESCENDIENTE/ CREOLE/AFROMESTIZO	LADINO	EXTRANJERO
Hombres	Falta de dinero	23.87	12.50	0.00	14.29	13.35	0.00
	Trabajo	27.84	0.00	0.00	42.86	26.11	0.00
	Cuidado, quehaceres, matrimonio	1.44	12.50	0.00	0.00	2.37	0.00
Mujeres	Falta de dinero	26.20	36.36	0.00	50.00	18.28	0.00
	Trabajo	14.75	0.00	0.00	0.00	10.75	50.00
	Cuidado, quehaceres, matrimonio	8.86	27.27	66.67	0.00	13.44	0.00

Fuente: XII Censo Nacional de población y VII de vivienda, 2018

2.6 Porcentaje de alfabetismo

SEXO	MAYA	GARIFUNA	XINKA	AFRODESCENDIENTE/ CREOLE/AFROMESTIZO	LADINO	EXTRANJERO
Hombres	88.69	91.43	90.00	85.71	95.78	100.00
Mujeres	80.14	81.82	77.78	85.71	93.48	96.43

Fuente: XII Censo Nacional de población y VII de vivienda, 2018

2.7 Porcentaje de personas que realizan trabajo doméstico, cuidados o estudio, como actividad principal

SEXO	ACTIVIDADES	MAYA	GARIFUNA	XINKA	AFRODESCENDIENTE/ CREOLE/AFROMESTIZO	LADINO	EXTRANJERO
Hombres	Estudiar	67.62	64.29	40.00	50.00	53.94	75.00
	Quehaceres del hogar (barrer, planchar, lavar, cocinar) y cuidar personas	4.32	0.00	20.00	0.00	3.25	0.00
Mujeres	Estudiar	28.53	29.17	28.57	36.36	31.85	0.00
	Quehaceres del hogar (barrer, planchar, lavar, cocinar) y cuidar personas	62.74	66.67	71.43	54.55	45.05	72.73

Fuente: XII Censo Nacional de población y VII de vivienda, 2018

2.8 Porcentaje de personas usuarias de internet, celular y computadora (personas de 7 años y más)

SEXO	TIC	MAYA	GARIFUNA	XINKA	AFRODESCENDIENTE/ CREOLE/AFROMESTIZO	LADINO	EXTRANJERO
Hombres	Celular	61.85	71.43	70.00	78.57	75.80	100.00
	Computadora	18.83	22.86	30.00	42.86	46.66	77.78
	Internet	23.30	31.43	40.00	42.86	51.09	77.78
Mujeres	Celular	53.14	54.55	66.67	78.57	70.11	85.71
	Computadora	12.74	15.15	22.22	35.71	42.23	64.29
	Internet	17.06	24.24	55.56	42.86	46.99	71.43

Fuente: XII Censo Nacional de población y VII de vivienda, 2018

2.9 Porcentaje de personas que no pueden ver (personas de 4 años o más de edad)

SEXO	MAYA	GARIFUNA	XINKA	AFRODESCENDIENTE/ CREOLE/AFROMESTIZO	LADINO	EXTRANJERO
Hombres	0.25	0.00	0.00	0.00	0.13	0.00
Mujeres	0.24	2.94	0.00	0.00	0.00	3.57

Fuente: XII Censo Nacional de población y VII de vivienda, 2018

2.10 Porcentaje de personas que no pueden oír (personas de 4 años o más de edad)

SEXO	MAYA	GARIFUNA	XINKA	AFRODESCENDIENTE/ CREOLE/AFROMESTIZO	LADINO	EXTRANJERO
Hombres	0.10	0.00	0.00	0.00	0.00	0.00
Mujeres	0.11	0.00	0.00	0.00	0.23	3.57

Fuente: XII Censo Nacional de población y VII de vivienda, 2018

2.11 Porcentaje de migración reciente

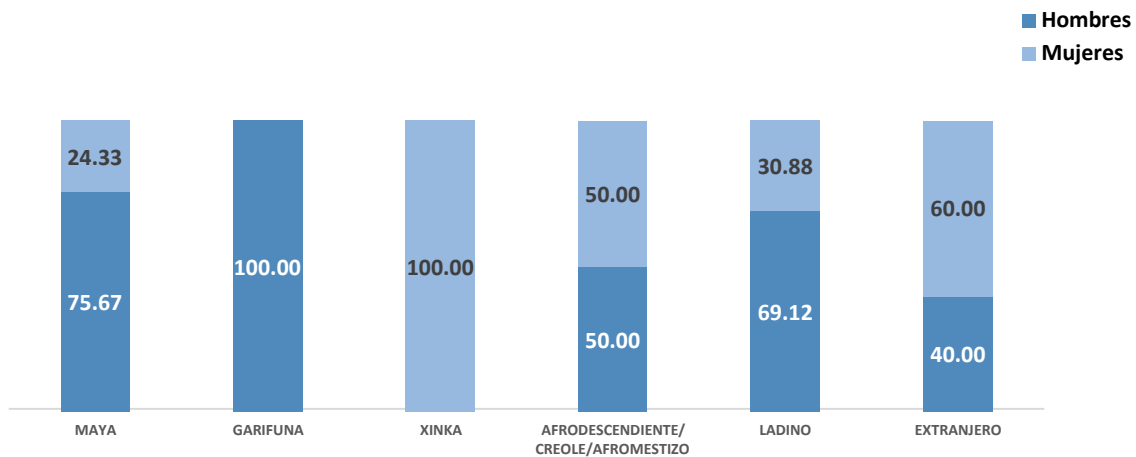
SEXO	MAYA	GARIFUNA	XINKA	AFRODESCENDIENTE/ CREOLE/AFROMESTIZO	LADINO	EXTRANJERO
Hombres	0.82	26.32	27.27	4.76	10.52	15.79
Mujeres	0.85	36.11	40.00	22.22	11.96	34.48

Fuente: XII Censo Nacional de población y VII de vivienda, 2018

SANTO DOMINGO XENACÓJ

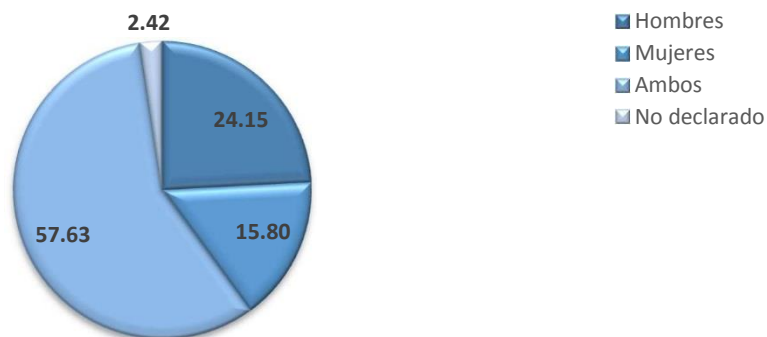
1. INDICADORES DE HOGARES

1.1 Porcentaje de Jefatura de Hogar



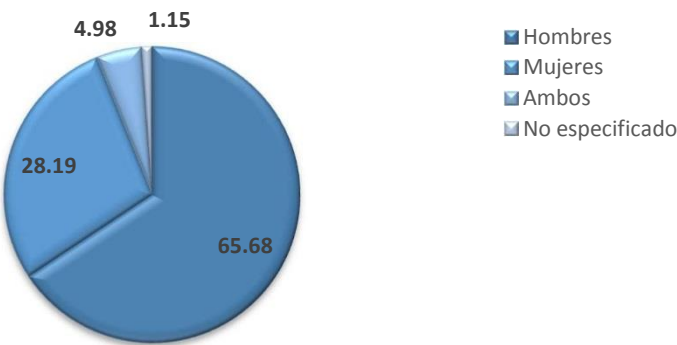
Fuente: XII Censo Nacional de población y VII de vivienda, 2018

1.2 Porcentaje de toma de decisiones



Fuente: XII Censo Nacional de población y VII de vivienda, 2018

1.3 Porcentaje de Personas Propietarias de la Vivienda (Totalmente Pagada)



Fuente: XII Censo Nacional de población y VII de vivienda, 2018

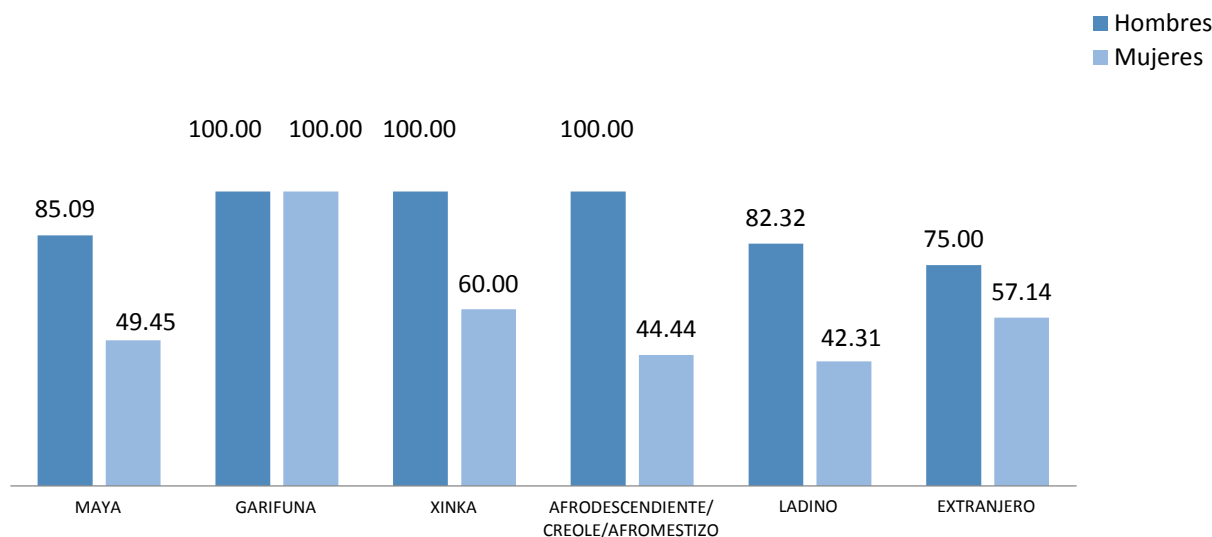
2. INDICADORES DE PERSONAS

2.1 Porcentaje de Población por Sexo y Pueblo

SEXO	MAYA	GARIFUNA	XINKA	AFRODESCENDIENTE/ CREOLE/AFROMESTIZO	LADINO	EXTRANJERO
Hombres	87.59	0.03	0.12	0.12	12.04	0.10
Mujeres	87.37	0.03	0.09	0.20	12.16	0.14

Fuente: XII Censo Nacional de población y VII de vivienda, 2018

2.2 Tasa de Participación en la Población Económicamente Activa



Fuente: XII Censo Nacional de población y VII de vivienda, 2018
* La tasa de participación en la población económicamente activa se interpreta como el número de personas en la fuerza laboral como porcentaje de la población en edad de trabajar, es decir qué porcentaje de la población con la edad para trabajar está trabajando o está en la búsqueda de un trabajo.

2.3 Porcentaje de población por grupos de edad

SEXO	EDAD	MAYA	GARIFUNA	XINKA	AFRODESCENDIENTE/ CREOLE/AFROMESTIZO	LADINO	EXTRANJERO
Hombres	0 - 14	31.29	0.00	71.43	28.57	34.21	33.33
	15 - 29	32.66	0.00	14.29	57.14	31.86	0.00
	30 - 64	31.35	100.00	14.29	14.29	30.19	50.00
	65 - 84	4.28	0.00	0.00	0.00	3.32	16.67
	85 o más	0.42	0.00	0.00	0.00	0.42	0.00
Mujeres	0 - 14	30.71	50.00	16.67	30.77	29.91	22.22
	15 - 29	31.44	0.00	33.33	38.46	29.65	22.22
	30 - 64	32.99	50.00	33.33	23.08	35.94	55.56
	65 - 84	4.45	0.00	16.67	7.69	3.98	0.00
	85 o más	0.41	0.00	0.00	0.00	0.51	0.00

Fuente: XII Censo Nacional de población y VII de vivienda, 2018

2.4 Porcentaje de mujeres por edad a la que tuvieron a su primer hijo/hija

EDAD	MAYA	GARIFUNA	XINKA	AFRODESCENDIENTE/ CREOLE/AFROMESTIZO	LADINO	EXTRANJERO
10 a 14	1.29	0.00	0.00	0.00	0.53	0.00
15 a 19	42.28	0.00	25.00	37.50	40.79	60.00
20 a 24	33.39	0.00	50.00	50.00	34.74	0.00
25 a 29	10.34	0.00	0.00	0.00	11.05	20.00
30 a 34	3.21	0.00	0.00	0.00	2.63	0.00
35 a 39	0.94	0.00	0.00	0.00	1.05	20.00
40 a 44	0.27	0.00	0.00	0.00	0.79	0.00
45 a 49	0.00	0.00	0.00	0.00	0.00	0.00
No declarado	8.27	0.00	25.00	12.50	8.42	0.00

Fuente: XII Censo Nacional de población y VII de vivienda, 2018

2.5 Porcentaje de causas seleccionadas de inasistencia escolar (4 a 29 años)

SEXO	CAUSAS	MAYA	GARIFUNA	XINKA	AFRODESCENDIENTE/ CREOLE/AFROMESTIZO	LADINO	EXTRANJERO
Hombres	Falta de dinero	21.06	0.00	50.00	75.00	13.98	0.00
	Trabajo	27.30	0.00	0.00	0.00	23.12	0.00
	Cuidado, quehaceres, matrimonio	2.95	0.00	0.00	0.00	6.45	0.00
Mujeres	Falta de dinero	22.22	0.00	0.00	20.00	12.97	0.00
	Trabajo	17.75	0.00	50.00	20.00	15.68	50.00
	Cuidado, quehaceres, matrimonio	10.39	0.00	50.00	0.00	15.68	0.00

Fuente: XII Censo Nacional de población y VII de vivienda, 2018

2.6 Porcentaje de alfabetismo

SEXO	MAYA	GARIFUNA	XINKA	AFRODESCENDIENTE/ CREOLE/AFROMESTIZO	LADINO	EXTRANJERO
Hombres	91.16	100.00	66.67	100.00	94.08	100.00
Mujeres	81.85	100.00	100.00	90.91	91.79	100.00

Fuente: XII Censo Nacional de población y VII de vivienda, 2018

2.7 Porcentaje de personas que realizan trabajo doméstico, cuidados o estudio, como actividad principal

SEXO	ACTIVIDADES	MAYA	GARIFUNA	XINKA	AFRODESCENDIENTE/ CREOLE/AFROMESTIZO	LADINO	EXTRANJERO
Hombres	Estudiar	72.28	0.00	66.67	100.00	73.66	50.00
	Quehaceres del hogar (barrer, planchar, lavar, cocinar) y cuidar personas	3.92	0.00	0.00	0.00	1.95	0.00
Mujeres	Estudiar	37.80	100.00	33.33	14.29	36.20	20.00
	Quehaceres del hogar (barrer, planchar, lavar, cocinar) y cuidar personas	51.20	0.00	66.67	14.29	48.19	60.00

Fuente: XII Censo Nacional de población y VII de vivienda, 2018

2.8 Porcentaje de personas usuarias de internet, celular y computadora (personas de 7 años y más)

SEXO	TIC	MAYA	GARIFUNA	XINKA	AFRODESCENDIENTE/ CREOLE/AFROMESTIZO	LADINO	EXTRANJERO
Hombres	Celular	70.11	100.00	83.33	83.33	79.36	60.00
	Computadora	35.60	0.00	66.67	50.00	50.93	80.00
	Internet	33.87	0.00	66.67	50.00	51.44	80.00
Mujeres	Celular	61.06	50.00	100.00	72.73	77.61	77.78
	Computadora	28.20	50.00	50.00	54.55	43.28	77.78
	Internet	27.72	50.00	50.00	54.55	43.13	77.78

Fuente: XII Censo Nacional de población y VII de vivienda, 2018

2.9 Porcentaje de personas que no pueden ver (personas de 4 años o más de edad)

SEXO	MAYA	GARIFUNA	XINKA	AFRODESCENDIENTE/ CREOLE/AFROMESTIZO	LADINO	EXTRANJERO
Hombres	0.06	0.00	0.00	0.00	0.15	0.00
Mujeres	0.06	0.00	0.00	0.00	0.00	0.00

Fuente: XII Censo Nacional de población y VII de vivienda, 2018

2.10 Porcentaje de personas que no pueden oír (personas de 4 años o más de edad)

SEXO	MAYA	GARIFUNA	XINKA	AFRODESCENDIENTE/ CREOLE/AFROMESTIZO	LADINO	EXTRANJERO
Hombres	0.08	0.00	0.00	0.00	0.15	0.00
Mujeres	0.08	0.00	0.00	0.00	0.14	0.00

Fuente: XII Censo Nacional de población y VII de vivienda, 2018

2.11 Porcentaje de migración reciente

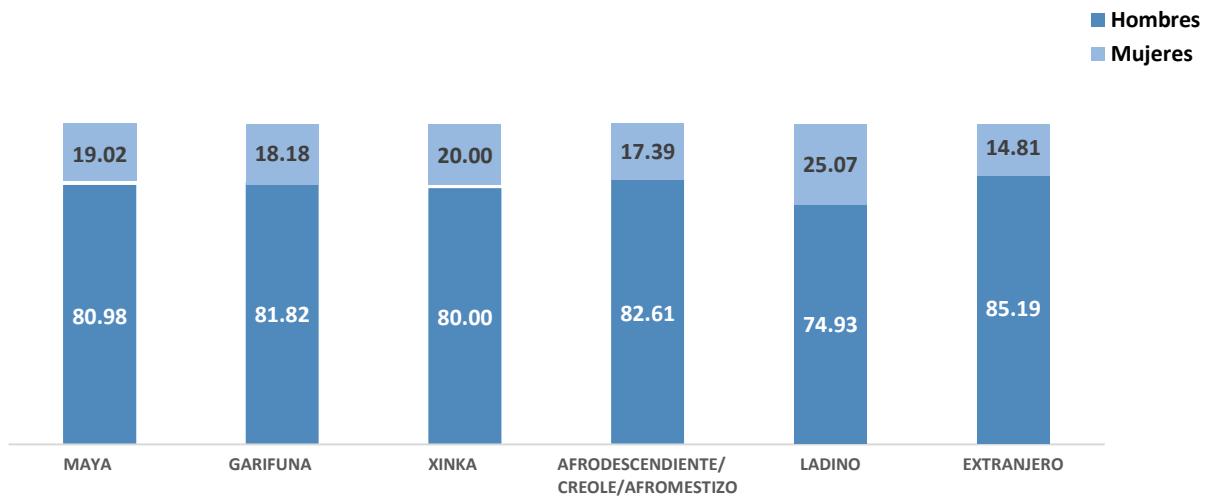
SEXO	MAYA	GARIFUNA	XINKA	AFRODESCENDIENTE/ CREOLE/AFROMESTIZO	LADINO	EXTRANJERO
Hombres	2.68	50.00	0.00	0.00	15.43	33.33
Mujeres	2.89	0.00	16.67	16.67	13.19	33.33

Fuente: XII Censo Nacional de población y VII de vivienda, 2018

SANTIAGO SACATEPÉQUEZ

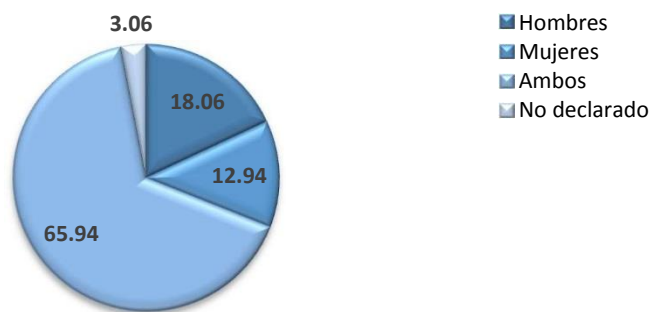
INDICADORES DE HOGARES

1.1 Porcentaje de Jefatura de Hogar



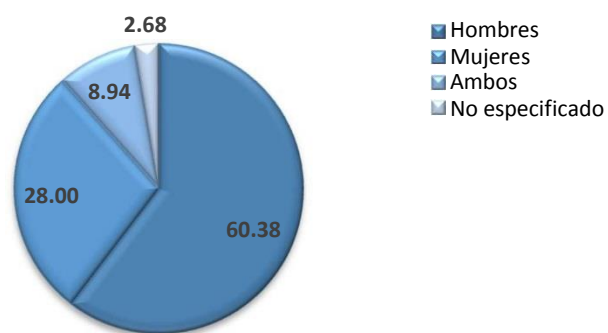
Fuente: XII Censo Nacional de población y VII de vivienda, 2018

1.2 Porcentaje de toma de decisiones



Fuente: XII Censo Nacional de población y VII de vivienda, 2018

1.3 Porcentaje de personas propietarias de la vivienda (Totalmente pagada)



Fuente: XII Censo Nacional de población y VII de vivienda, 2018

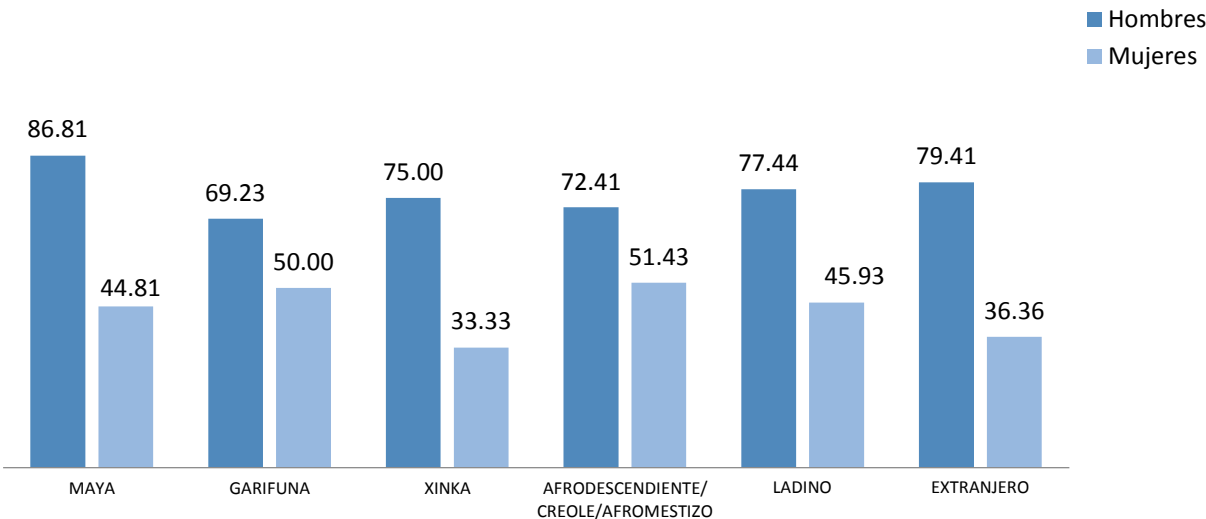
2. INDICADORES DE PERSONAS

2.1 Porcentaje de Población por Sexo y Pueblo

SEXO	MAYA	GARIFUNA	XINKA	AFRODESCENDIENTE/ CREOLE/AFROMESTIZO	LADINO	EXTRANJERO
Hombres	82.74	0.12	0.04	0.37	16.44	0.29
Mujeres	81.47	0.11	0.06	0.46	17.58	0.32

Fuente: XII Censo Nacional de población y VII de vivienda, 2018

2.2 Tasa de Participación en la Población Económicamente Activa



Fuente: XII Censo Nacional de población y VII de vivienda, 2018
* La tasa de participación en la población económicamente activa se interpreta como el número de personas en la fuerza laboral como porcentaje de la población en edad de trabajar, es decir qué porcentaje de la población con la edad para trabajar está trabajando o está en la búsqueda de un trabajo.

2.3 Porcentaje de población por grupos de edad

SEXO	EDAD	MAYA	GARIFUNA	XINKA	AFRODESCENDIENTE/ CREOLE/AFROMESTIZO	LADINO	EXTRANJERO
Hombres	0 - 14	30.23	23.53	33.33	45.28	30.27	17.07
	15 - 29	32.43	17.65	33.33	22.64	28.66	12.20
	30 - 64	32.64	58.82	33.33	28.30	34.48	60.98
	65 - 84	4.28	0.00	0.00	3.77	6.25	9.76
	85 o más	0.43	0.00	0.00	0.00	0.34	0.00
Mujeres	0 - 14	28.83	41.18	33.33	48.53	27.01	31.25
	15 - 29	31.70	29.41	22.22	27.94	29.37	10.42
	30 - 64	34.53	23.53	44.44	17.65	37.60	50.00
	65 - 84	4.38	5.88	0.00	5.88	5.60	8.33
	85 o más	0.55	0.00	0.00	0.00	0.42	0.00

Fuente: XII Censo Nacional de población y VII de vivienda, 2018

2.4 Porcentaje de mujeres por edad a la que tuvieron a su primer hijo/hija

EDAD	MAYA	GARIFUNA	XINKA	AFRODESCENDIENTE/ CREOLE/AFROMESTIZO	LADINO	EXTRANJERO
10 a 14	0.92	0.00	0.00	0.00	1.09	0.00
15 a 19	38.54	0.00	33.33	50.00	33.41	17.39
20 a 24	37.66	66.67	66.67	31.82	35.21	34.78
25 a 29	10.92	0.00	0.00	9.09	15.77	26.09
30 a 34	2.88	16.67	0.00	4.55	4.53	13.04
35 a 39	0.85	0.00	0.00	0.00	1.80	4.35
40 a 44	0.21	0.00	0.00	0.00	0.16	0.00
45 a 49	0.04	0.00	0.00	0.00	0.16	0.00
No declarado	7.99	16.67	0.00	4.55	7.88	4.35

Fuente: XII Censo Nacional de población y VII de vivienda, 2018

2.5 Porcentaje de causas seleccionadas de inasistencia escolar (4 a 29 años)

SEXO	CAUSAS	MAYA	GARIFUNA	XINKA	AFRODESCENDIENTE/ CREOLE/AFROMESTIZO	LADINO	EXTRANJERO
Hombres	Falta de dinero	18.88	100.00	50.00	16.67	15.19	0.00
	Trabajo	27.71	0.00	25.00	8.33	36.21	0.00
	Cuidado, quehaceres, matrimonio	2.21	0.00	0.00	16.67	2.57	0.00
Mujeres	Falta de dinero	22.75	40.00	100.00	20.00	18.57	20.00
	Trabajo	16.53	0.00	0.00	6.67	20.89	20.00
	Cuidado, quehaceres, matrimonio	8.26	0.00	0.00	20.00	12.19	20.00

Fuente: XII Censo Nacional de población y VII de vivienda, 2018

2.6 Porcentaje de alfabetismo

EDAD	MAYA	GARIFUNA	XINKA	AFRODESCENDIENTE/ CREOLE/AFROMESTIZO	LADINO	EXTRANJERO
Hombres	91.64	93.75	100.00	100.00	96.57	100.00
Mujeres	77.87	78.57	100.00	92.00	94.00	100.00

Fuente: XII Censo Nacional de población y VII de vivienda, 2018

2.7 Porcentaje de personas que realizan trabajo doméstico, cuidados o estudio, como actividad principal

SEXO	ACTIVIDADES	MAYA	GARIFUNA	XINKA	AFRODESCENDIENTE/ CREOLE/AFROMESTIZO	LADINO	EXTRANJERO
Hombres	Estudiar	62.87	57.14	0.00	65.00	60.41	72.73
	Quehaceres del hogar (barrer, planchar, lavar, cocinar) y cuidar personas	4.22	28.57	100.00	0.00	4.31	0.00
Mujeres	Estudiar	28.71	33.33	25.00	51.52	32.98	33.33
	Quehaceres del hogar (barrer, planchar, lavar, cocinar) y cuidar personas	52.89	22.22	50.00	36.36	42.64	20.00

Fuente: XII Censo Nacional de población y VII de vivienda, 2018

2.8 Porcentaje de personas usuarias de internet, celular y computadora (personas de 7 años y más)

SEXO	TIC	MAYA	GARIFUNA	XINKA	AFRODESCENDIENTE/ CREOLE/AFROMESTIZO	LADINO	EXTRANJERO
Hombres	Celular	71.42	75.00	100.00	70.73	82.19	86.84
	Computadora	21.51	31.25	0.00	34.15	55.00	89.47
	Internet	23.25	31.25	0.00	36.59	58.29	86.84
Mujeres	Celular	61.60	57.14	100.00	70.00	81.65	76.19
	Computadora	15.20	7.14	66.67	42.00	46.50	78.57
	Internet	16.76	14.29	66.67	40.00	51.71	85.71

Fuente: XII Censo Nacional de población y VII de vivienda, 2018

2.9 Porcentaje de personas que no pueden ver (personas de 4 años o más de edad)

SEXO	MAYA	GARIFUNA	XINKA	AFRODESCENDIENTE/ CREOLE/AFROMESTIZO	LADINO	EXTRANJERO
Hombres	0.10	0.00	0.00	0.00	0.09	0.00
Mujeres	0.16	0.00	0.00	0.00	0.12	2.22

Fuente: XII Censo Nacional de población y VII de vivienda, 2018

2.10 Porcentaje de personas que no pueden oír (personas de 4 años o más de edad)

SEXO	MAYA	GARIFUNA	XINKA	AFRODESCENDIENTE/ CREOLE/AFROMESTIZO	LADINO	EXTRANJERO
Hombres	0.11	0.00	0.00	0.00	0.00	0.00
Mujeres	0.08	0.00	0.00	0.00	0.08	0.00

Fuente: XII Censo Nacional de población y VII de vivienda, 2018

2.11 Porcentaje de migración reciente

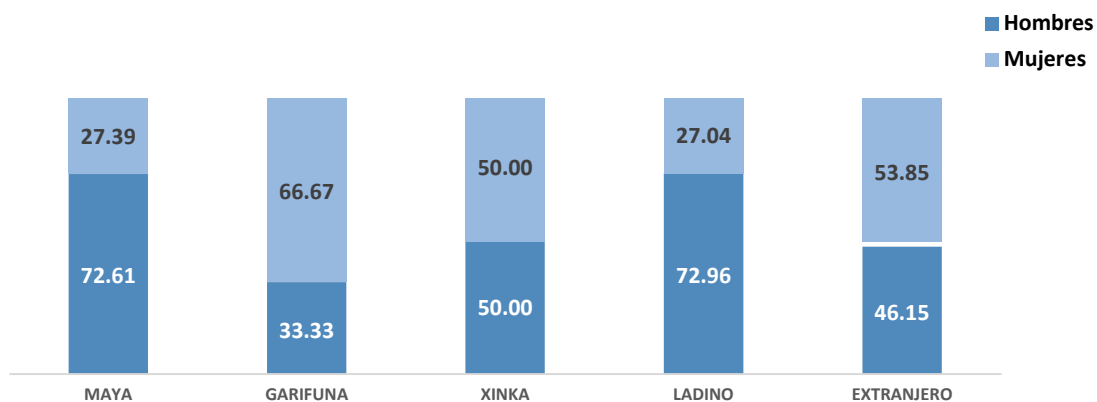
SEXO	MAYA	GARIFUNA	XINKA	AFRODESCENDIENTE/ CREOLE/AFROMESTIZO	LADINO	EXTRANJERO
Hombres	1.61	35.29	50.00	15.69	19.61	30.00
Mujeres	1.86	50.00	37.50	8.96	19.11	48.94

Fuente: XII Censo Nacional de población y VII de vivienda, 2018

SAN BARTOLOMÉ MILPAS ALTAS

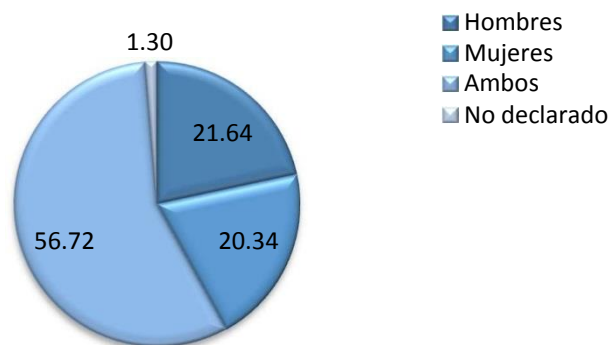
1. INDICADORES DE HOGARES

1.1 Porcentaje de Jefatura de Hogar



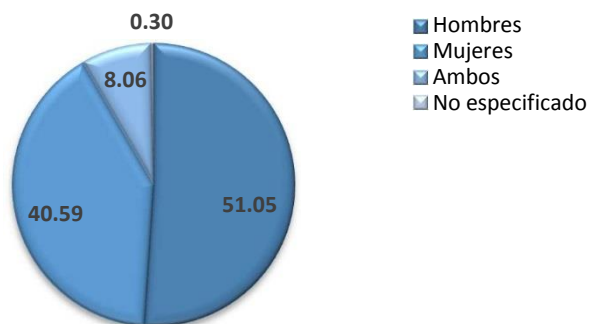
Fuente: XII Censo Nacional de población y VII de vivienda, 2018

1.2 Porcentaje de toma de decisiones



Fuente: XII Censo Nacional de población y VII de vivienda, 2018

1.3 Porcentaje de Personas Propietarias de la Vivienda (Totalmente Pagada)



Fuente: XII Censo Nacional de población y VII de vivienda, 2018

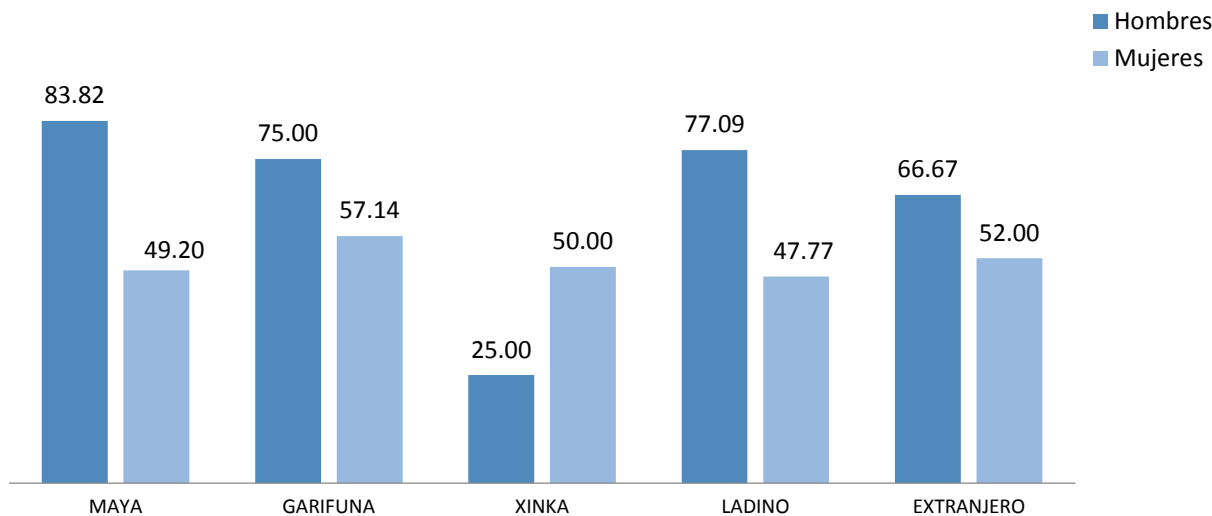
2. INDICADORES DE PERSONAS

2.1 Porcentaje de Población por Sexo y Pueblo

SEXO	MAYA	GARIFUNA	XINKA	AFRODESCENDIENTE/ CREOLE/AFROMESTIZO	LADINO	EXTRANJERO
Hombres	29.47	0.11	0.16	0.00	69.61	0.65
Mujeres	29.87	0.27	0.17	0.00	69.03	0.66

Fuente: XII Censo Nacional de población y VII de vivienda, 2018

2.2 Tasa de Participación en la Población Económicamente Activa



Fuente: XII Censo Nacional de población y VII de vivienda, 2018
* La tasa de participación en la población económicamente activa se interpreta como el número de personas en la fuerza laboral como porcentaje de la población en edad de trabajar, es decir qué porcentaje de la población con la edad para trabajar está trabajando o está en la búsqueda de un trabajo

2.3 Porcentaje de población por grupos de edad

SEXO	EDAD	MAYA	GARIFUNA	XINKA	AFRODESCENDIENTE/ CREOLE/AFROMESTIZO	LADINO	EXTRANJERO
Hombres	0 - 14	25.41	0.00	33.33	0.00	32.28	25.00
	15 - 29	30.35	50.00	33.33	0.00	31.58	25.00
	30 - 64	37.57	50.00	16.67	0.00	32.35	37.50
	65 - 84	6.40	0.00	16.67	0.00	3.68	12.50
	85 o más	0.27	0.00	0.00	0.00	0.12	0.00
Mujeres	0 - 14	23.57	36.36	14.29	0.00	29.58	7.41
	15 - 29	28.30	45.45	28.57	0.00	31.10	18.52
	30 - 64	39.31	18.18	57.14	0.00	35.02	62.96
	65 - 84	7.91	0.00	0.00	0.00	4.09	11.11
	85 o más	0.90	0.00	0.00	0.00	0.21	0.00

Fuente: XII Censo Nacional de población y VII de vivienda, 2018

2.4 Porcentaje de mujeres por edad a la que tuvieron a su primer hijo/hija

EDAD	MAYA	GARIFUNA	XINKA	AFRODESCENDIENTE/ CREOLE/AFROMESTIZO	LADINO	EXTRANJERO
10 a 14	2.40	0.00	0.00	0.00	0.92	5.88
15 a 19	36.54	66.67	66.67	0.00	35.59	35.29
20 a 24	34.78	0.00	0.00	0.00	35.74	29.41
25 a 29	16.03	33.33	33.33	0.00	16.06	17.65
30 a 34	3.69	0.00	0.00	0.00	5.00	11.76
35 a 39	0.96	0.00	0.00	0.00	1.46	0.00
40 a 44	0.32	0.00	0.00	0.00	0.31	0.00
45 a 49	0.00	0.00	0.00	0.00	0.00	0.00
No declarado	5.29	0.00	0.00	0.00	4.92	0.00

Fuente: XII Censo Nacional de población y VII de vivienda, 2018

2.5 Porcentaje de causas seleccionadas de inasistencia escolar (4 a 29 años)

SEXO	CAUSAS	MAYA	GARIFUNA	XINKA	AFRODESCENDIENTE/ CREOLE/AFROMESTIZO	LADINO	EXTRANJERO
Hombres	Falta de dinero	20.09	0.00	100.00	0.00	11.90	57.14
	Trabajo	37.99	50.00	0.00	0.00	41.47	14.29
	Cuidado, quehaceres, matrimonio	4.37	0.00	0.00	0.00	2.98	0.00
Mujeres	Falta de dinero	19.6	0.00	0.00	0.00	15.54	33.33
	Trabajo	24.4	50.00	0.00	0.00	23.03	0.00
	Cuidado, quehaceres, matrimonio	15.60	25.00	0.00	0.00	19.96	66.67

Fuente: XII Censo Nacional de población y VII de vivienda, 2018

2.6 Porcentaje de alfabetismo

SEXO	MAYA	GARIFUNA	XINKA	AFRODESCENDIENTE/ CREOLE/AFROMESTIZO	LADINO	EXTRANJERO
Hombres	95.10	100.00	83.33	0.00	97.33	100.00
Mujeres	89.56	100.00	85.71	0.00	96.26	96.30

Fuente: XII Censo Nacional de población y VII de vivienda, 2018

2.7 Porcentaje de personas que realizan trabajo doméstico, cuidados o estudio, como actividad principal

SEXO	ACTIVIDADES	MAYA	GARIFUNA	XINKA	AFRODESCENDIENTE/ CREOLE/AFROMESTIZO	LADINO	EXTRANJERO
Hombres	Estudiar	75.82	0.00	60.00	0.00	77.65	45.45
	Quehaceres del hogar (barrer, planchar, lavar, cocinar) y cuidar personas	2.94	0.00	20.00	0.00	2.39	9.09
Mujeres	Estudiar	37.03	71.43	50.00	0.00	47.62	20.00
	Quehaceres del hogar (barrer, planchar, lavar, cocinar) y cuidar personas	55.78	28.57	50.00	0.00	44.58	66.67

Fuente: XII Censo Nacional de población y VII de vivienda, 2018

2.8 Porcentaje de personas usuarias de internet, celular y computadora (personas de 7 años y más)

SEXO	TIC	MAYA	GARIFUNA	XINKA	AFRODESCENDIENTE/ CREOLE/AFROMESTIZO	LADINO	EXTRANJE RO
Hombres	Celular	79.88	100.00	33.33	0.00	83.43	79.17
	Computadora	44.54	50.00	50.00	0.00	60.89	79.17
	Internet	55.06	50.00	50.00	0.00	68.04	87.50
Mujeres	Celular	70.42	54.55	71.43	0.00	79.37	96.30
	Computadora	35.93	36.36	57.14	0.00	55.81	66.67
	Internet	43.83	18.18	71.43	0.00	63.77	74.07

Fuente: XII Censo Nacional de población y VII de vivienda, 2018

2.9 Porcentaje de personas que no pueden ver (personas de 4 años o más de edad)

SEXO	MAYA	GARIFUNA	XINKA	AFRODESCENDIENTE/ CREOLE/AFROMESTIZO	LADINO	EXTRANJERO
Hombres	0.29	0.00	0.00	0.00	0.08	0.00
Mujeres	0.34	0.00	0.00	0.00	0.23	0.00

Fuente: XII Censo Nacional de población y VII de vivienda, 2018

2.10 Porcentaje de personas que no pueden oír (personas de 4 años o más de edad)

SEXO	MAYA	GARIFUNA	XINKA	AFRODESCENDIENTE/ CREOLE/AFROMESTIZO	LADINO	EXTRANJERO
Hombres	0.00	0.00	0.00	0.00	0.08	0.00
Mujeres	0.09	0.00	0.00	0.00	0.04	0.00

Fuente: XII Censo Nacional de población y VII de vivienda, 2018

2.11 Porcentaje de migración reciente

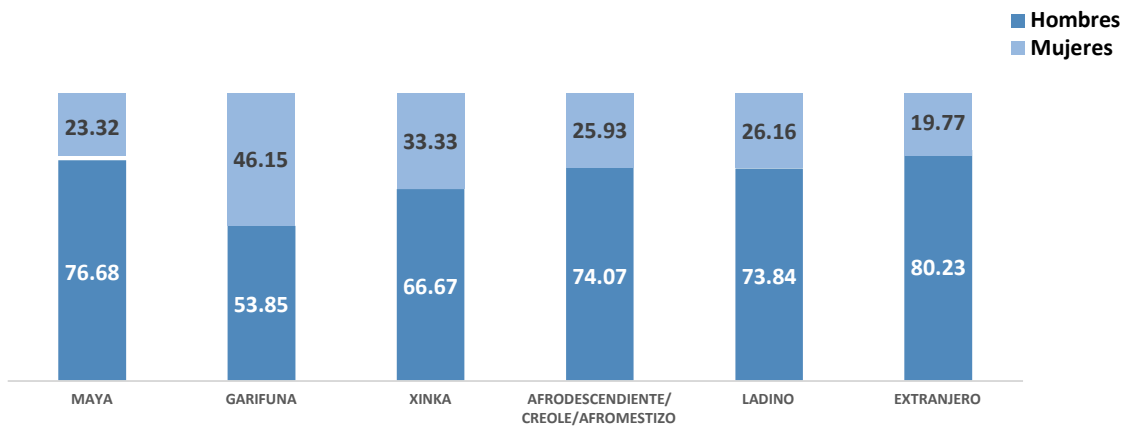
SEXO	MAYA	GARIFUNA	XINKA	AFRODESCENDIENTE/ CREOLE/AFROMESTIZO	LADINO	EXTRANJERO
Hombres	8.61	0.00	66.67	0.00	13.30	37.50
Mujeres	8.93	30.00	28.57	0.00	15.43	37.04

Fuente: XII Censo Nacional de población y VII de vivienda, 2018

SAN LUCAS SACATEPÉQUEZ

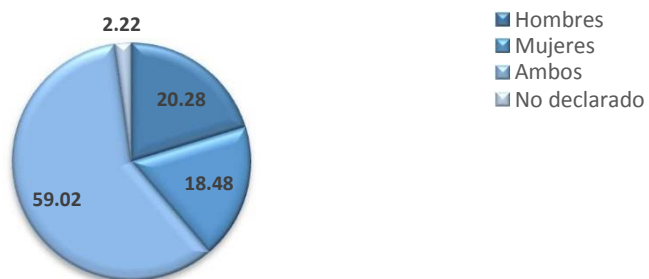
1. INDICADORES DE HOGARES

1.1 Porcentaje de Jefatura de Hogar



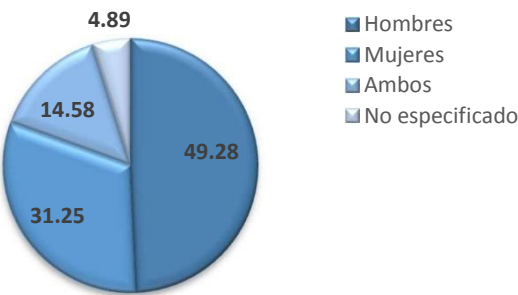
Fuente: XII Censo Nacional de población y VII de vivienda, 2018

1.2 Porcentaje de toma de decisiones



Fuente: XII Censo Nacional de población y VII de vivienda, 2018

1.3 Porcentaje de Personas Propietarias de la Vivienda (Totalmente Pagada)



Fuente: XII Censo Nacional de población y VII de vivienda, 2018

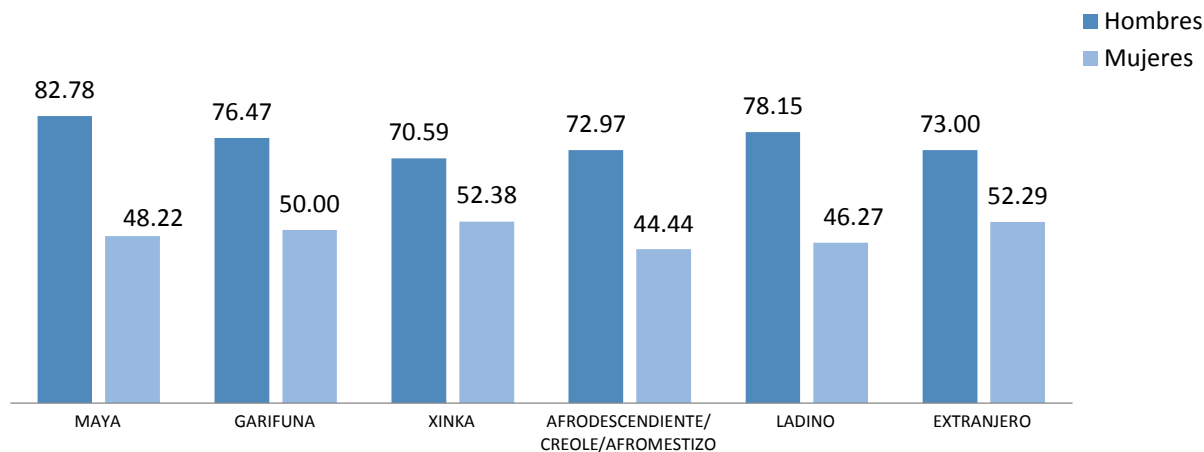
2. INDICADORES DE PERSONAS

2.1 Porcentaje de Población por Sexo y Pueblo

SEXO	MAYA	GARIFUNA	XINKA	AFRODESCENDIENTE/ CREOLE/AFROMESTIZO	LADINO	EXTRANJERO
Hombres	9.75	0.20	0.21	0.45	88.38	1.02
Mujeres	9.37	0.27	0.25	0.35	88.70	1.06

Fuente: XII Censo Nacional de población y VII de vivienda, 2018

2.2 Tasa de Participación en la Población Económicamente Activa



Fuente: XII Censo Nacional de población y VII de vivienda, 2018
* La tasa de participación en la población económicamente activa se interpreta como el número de personas en la fuerza laboral como porcentaje de la población en edad de trabajar, es decir qué porcentaje de la población con la edad para trabajar está trabajando o está en la búsqueda de un trabajo

2.3 Porcentaje de población por grupos de edad

SEXO	EDAD	MAYA	GARIFUNA	XINKA	AFRODESCENDIENTE/ CREOLE/AFROMESTIZO	LADINO	EXTRANJERO
Hombres	0 - 14	24.86	22.73	26.09	26.00	27.81	11.50
	15 - 29	30.96	27.27	17.39	22.00	28.88	18.58
	30 - 64	37.62	50.00	43.48	38.00	37.08	53.98
	65 - 84	6.10	0.00	13.04	14.00	5.79	14.16
	85 o más	0.46	0.00	0.00	0.00	0.44	1.77
Mujeres	0 - 14	26.78	27.27	32.26	16.28	24.69	16.15
	15 - 29	31.57	24.24	22.58	20.93	28.23	26.15
	30 - 64	34.17	39.39	45.16	51.16	39.85	52.31
	65 - 84	6.78	6.06	0.00	11.63	6.54	5.38
	85 o más	0.70	3.03	0.00	0.00	0.69	0.00

Fuente: XII Censo Nacional de población y VII de vivienda, 2018

2.4 Porcentaje de mujeres por edad a la que tuvieron a su primer hijo/hija

EDAD	MAYA	GARIFUNA	XINKA	AFRODESCENDIENTE/ CREOLE/AFROMESTIZO	LADINO	EXTRANJERO
10 a 14	1.65	0.00	7.14	0.00	1.21	3.03
15 a 19	37.48	16.67	28.57	46.15	30.16	22.73
20 a 24	33.27	50.00	50.00	38.46	36.08	18.18
25 a 29	14.08	16.67	14.29	11.54	16.20	25.76
30 a 34	3.84	5.56	0.00	3.85	6.61	10.61
35 a 39	0.91	0.00	0.00	0.00	2.06	7.58
40 a 44	0.00	0.00	0.00	0.00	0.32	1.52
45 a 49	0.18	0.00	0.00	0.00	0.02	0.00
No declarado	8.59	11.11	0.00	0.00	7.34	10.61

Fuente: XII Censo Nacional de población y VII de vivienda, 2018

2.5 Porcentaje de causas seleccionadas de inasistencia escolar (4 a 29 años)

SEXO	CAUSAS	MAYA	GARIFUNA	XINKA	AFRODESCENDIENTE/ CREOLE/AFROMESTIZO	LADINO	EXTRANJERO
Hombres	Falta de dinero	14.08	0.00	0.00	9.09	12.53	0.00
	Trabajo	38.63	50.00	50.00	63.64	38.65	25.00
	Cuidado, quehaceres, matrimonio	2.89	0.00	0.00	0.00	2.29	8.33
Mujeres	Falta de dinero	15.09	16.67	25.00	33.33	15.06	4.00
	Trabajo	18.25	16.67	0.00	0.00	19.93	16.00
	Cuidado, quehaceres, matrimonio	11.93	0.00	0.00	33.33	14.01	16.00

Fuente: XII Censo Nacional de población y VII de vivienda, 2018

2.6 Porcentaje de alfabetismo

SEXO	MAYA	GARIFUNA	XINKA	AFRODESCENDIENTE/ CREOLE/AFROMESTIZO	LADINO	EXTRANJERO
Hombres	93.90	100.00	100.00	100.00	97.60	100.00
Mujeres	85.71	93.33	89.66	92.11	95.40	98.36

Fuente: XII Censo Nacional de población y VII de vivienda, 2018

2.7 Porcentaje de personas que realizan trabajo doméstico, cuidados o estudio, como actividad principal

SEXO	ACTIVIDADES	MAYA	GARIFUNA	XINKA	AFRODESCENDIENTE/ CREOLE/AFROMESTIZO	LADINO	EXTRANJERO
Hombres	Estudiar	59.31	50.00	55.56	38.89	67.46	32.26
	Quehaceres del hogar (barrer, planchar, lavar, cocinar) y cuidar personas	6.55	0.00	22.22	5.56	3.72	0.00
Mujeres	Estudiar	32.33	41.18	41.18	31.82	38.07	24.62
	Quehaceres del hogar (barrer, planchar, lavar, cocinar) y cuidar personas	52.93	47.06	29.41	63.64	46.75	47.69

Fuente: XII Censo Nacional de población y VII de vivienda, 2018

2.8 Porcentaje de personas usuarias de internet, celular y computadora (personas de 7 años y más)

SEXO	TIC	MAYA	GARIFUNA	XINKA	AFRODESCENDIENTE/ CREOLE/AFROMESTIZO	LADINO	EXTRANJERO
Hombres	Celular	80.23	90.00	71.43	88.64	86.26	95.19
	Computadora	39.33	60.00	47.62	59.09	62.33	85.58
	Internet	50.05	55.00	52.38	61.36	69.93	91.35
Mujeres	Celular	72.23	70.00	68.97	86.84	83.45	93.44
	Computadora	33.37	53.33	51.72	47.37	57.69	81.15
	Internet	42.16	60.00	65.52	52.63	65.64	88.52

Fuente: XII Censo Nacional de población y VII de vivienda, 2018

2.9 Porcentaje de personas que no pueden ver (personas de 4 años o más de edad)

SEXO	MAYA	GARIFUNA	XINKA	AFRODESCENDIENTE/ CREOLE/AFROMESTIZO	LADINO	EXTRANJERO
Hombres	0.20	0.00	0.00	0.00	0.12	0.00
Mujeres	0.38	0.00	0.00	0.00	0.17	0.00

Fuente: XII Censo Nacional de población y VII de vivienda, 2018

2.10 Porcentaje de personas que no pueden oír (personas de 4 años o más de edad)

SEXO	MAYA	GARIFUNA	XINKA	AFRODESCENDIENTE/ CREOLE/AFROMESTIZO	LADINO	EXTRANJERO
Hombres	0.49	0.00	0.00	0.00	0.07	0.00
Mujeres	0.09	0.00	0.00	0.00	0.14	0.00

Fuente: XII Censo Nacional de población y VII de vivienda, 2018

2.11 Porcentaje de migración reciente

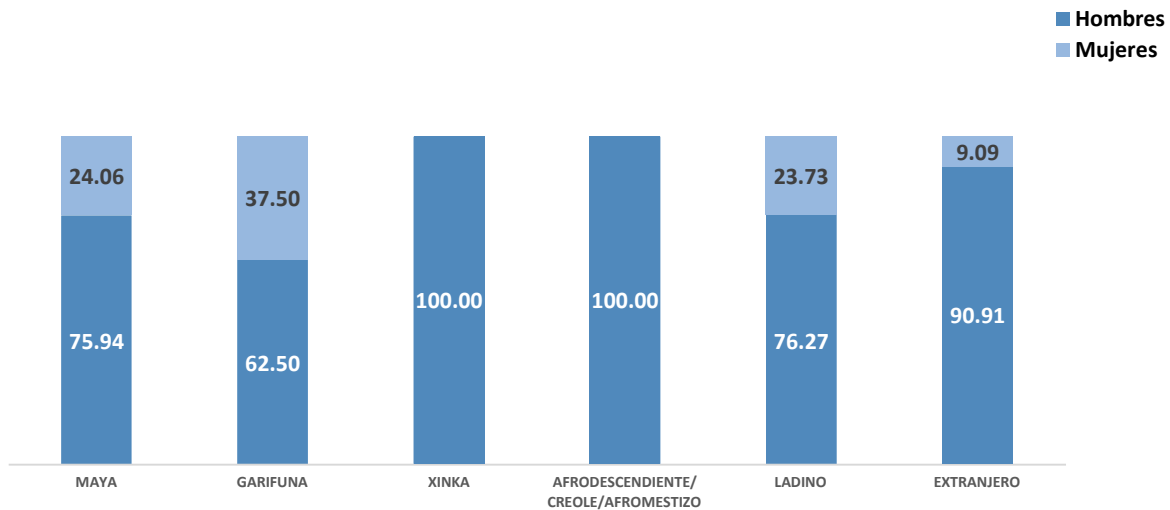
SEXO	MAYA	GARIFUNA	XINKA	AFRODESCENDIENTE/ CREOLE/AFROMESTIZO	LADINO	EXTRANJERO
Hombres	12.63	19.05	17.39	4.00	7.34	31.86
Mujeres	14.01	9.68	29.03	0.00	8.40	35.16

Fuente: XII Censo Nacional de población y VII de vivienda, 2018

SANTA LUCÍA MILPAS ALTAS

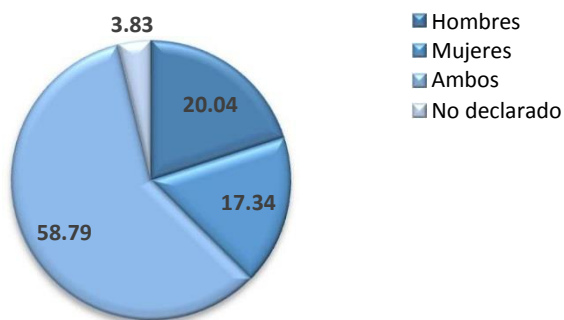
1. INDICADORES DE HOGARES

1.1 Porcentaje de Jefatura de Hogar



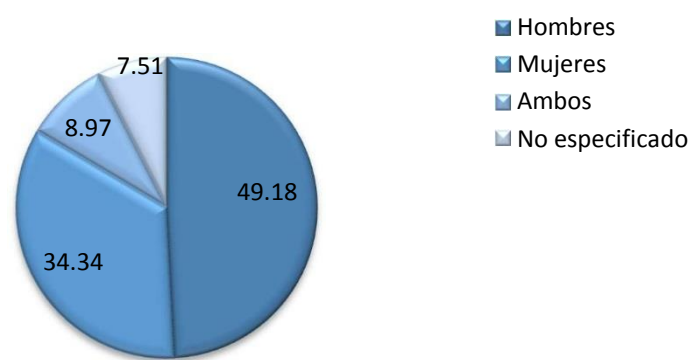
Fuente: XII Censo Nacional de población y VII de vivienda, 2018

1.2 Porcentaje de toma de decisiones



Fuente: XII Censo Nacional de población y VII de vivienda, 2018

1.3 Porcentaje de Personas Propietarias de la Vivienda (Totalmente Pagada)



Fuente: XII Censo Nacional de población y VII de vivienda, 2018

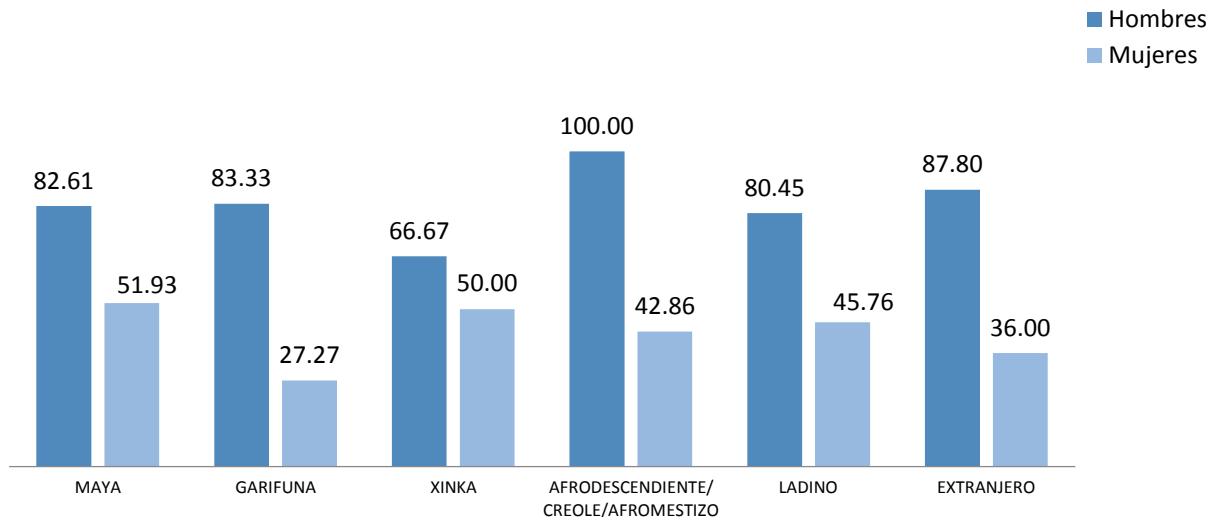
2. INDICADORES DE PERSONAS

2.1 Porcentaje de Población por Sexo y Pueblo

SEXO	MAYA	GARIFUNA	XINKA	AFRODESCENDIENTE/ CREOLE/AFROMESTIZO	LADINO	EXTRANJERO
Hombres	5.04	0.21	0.04	0.08	94.00	0.63
Mujeres	5.51	0.18	0.03	0.10	93.76	0.43

Fuente: XII Censo Nacional de población y VII de vivienda, 2018

2.2 Tasa de Participación en la Población Económicamente Activa



Fuente: XII Censo Nacional de población y VII de vivienda, 2018

* La tasa de participación en la población económicamente activa se interpreta como el número de personas en la fuerza laboral como porcentaje de la población en edad de trabajar, es decir qué porcentaje de la población con la edad para trabajar está trabajando o está en la búsqueda de un trabajo.

2.3 Porcentaje de población por grupos de edad

SEXO	EDAD	MAYA	GARIFUNA	XINKA	AFRODESCENDIENTE/ CREOLE/AFROMESTIZO	LADINO	EXTRANJERO
Hombres	0 - 14	27.75	25.00	0.00	16.67	29.69	14.58
	15 - 29	29.58	43.75	66.67	16.67	30.28	14.58
	30 - 64	38.22	25.00	33.33	66.67	35.02	62.50
	65 - 84	4.19	6.25	0.00	0.00	4.70	8.33
	85 o más	0.26	0.00	0.00	0.00	0.32	0.00
Mujeres	0 - 14	23.41	21.43	0.00	12.50	26.44	26.47
	15 - 29	34.55	21.43	100.00	37.50	30.62	26.47
	30 - 64	38.18	50.00	0.00	50.00	37.47	38.24
	65 - 84	3.18	7.14	0.00	0.00	4.84	5.88
	85 o más	0.68	0.00	0.00	0.00	0.64	2.94

Fuente: XII Censo Nacional de población y VII de vivienda, 2018

2.4 Porcentaje de mujeres por edad a la que tuvieron a su primer hijo/hija

EDAD	MAYA	GARIFUNA	XINKA	AFRODESCENDIENTE/ CREOLE/AFROMESTIZO	LADINO	EXTRANJERO
10 a 14	3.21	0.00	0.00	0.00	1.73	6.25
15 a 19	38.53	57.14	0.00	40.00	38.67	18.75
20 a 24	35.32	14.29	0.00	40.00	34.80	37.50
25 a 29	9.63	14.29	0.00	20.00	12.63	18.75
30 a 34	5.50	0.00	0.00	0.00	4.54	6.25
35 a 39	0.92	0.00	0.00	0.00	1.22	6.25
40 a 44	0.00	0.00	0.00	0.00	0.22	0.00
45 a 49	0.00	0.00	0.00	0.00	0.05	0.00
No declarado	6.88	14.29	0.00	0.00	6.14	6.25

Fuente: XII Censo Nacional de población y VII de vivienda, 2018

2.5 Porcentaje de causas seleccionadas de inasistencia escolar (4 a 29 años)

SEXO	CAUSAS	MAYA	GARIFUNA	XINKA	AFRODESCENDIENTE/ CREOLE/AFROMESTIZO	LADINO	EXTRANJERO
Hombres	Falta de dinero	15.38	16.67	0.00	0.00	10.78	25.00
	Trabajo	31.87	16.67	0.00	0.00	43.40	0.00
	Cuidado, quehaceres, matrimonio	4.40	0.00	0.00	0.00	1.60	0.00
Mujeres	Falta de dinero	14.29	33.33	0.00	0.00	14.22	0.00
	Trabajo	27.86	0.00	0.00	50.00	22.83	0.00
	Cuidado, quehaceres, matrimonio	10.71	0.00	0.00	0.00	13.68	0.00

Fuente: XII Censo Nacional de población y VII de vivienda, 2018

2.6 Porcentaje de alfabetismo

SEXO	MAYA	GARIFUNA	XINKA	AFRODESCENDIENTE/ CREOLE/AFROMESTIZO	LADINO	EXTRANJERO
Hombres	94.61	100.00	100.00	83.33	96.61	100.00
Mujeres	84.87	100.00	100.00	85.71	95.44	96.77

Fuente: XII Censo Nacional de población y VII de vivienda, 2018

2.7 Porcentaje de personas que realizan trabajo doméstico, cuidados o estudio, como actividad principal

SEXO	ACTIVIDADES	MAYA	GARIFUNA	XINKA	AFRODESCENDIENTE/ CREOLE/AFROMESTIZO	LADINO	EXTRANJERO
Hombres	Estudiar	64.76	50.00	100.00	100.00	64.49	37.50
	Quehaceres del hogar (barrer, planchar, lavar, cocinar) y cuidar personas	0.95	16.67	0.00	0.00	3.56	0.00
Mujeres	Estudiar	25.47	11.11	0.00	25.00	35.51	34.78
	Quehaceres del hogar (barrer, planchar, lavar, cocinar) y cuidar personas	56.60	33.33	0.00	75.00	49.82	34.78

Fuente: XII Censo Nacional de población y VII de vivienda, 2018

2.8 Porcentaje de personas usuarias de internet, celular y computadora (personas de 7 años y más)

SEXO	TIC	MAYA	GARIFUNA	XINKA	AFRODESCENDIENTE/ CREOLE/AFROMESTIZO	LADINO	EXTRANJERO
Hombres	Celular	77.25	87.50	100.00	83.33	78.32	95.45
	Computadora	23.95	43.75	66.67	33.33	39.58	79.55
	Internet	34.13	56.25	66.67	50.00	51.78	81.82
Mujeres	Celular	68.46	58.33	100.00	100.00	74.75	93.55
	Computadora	21.54	8.33	100.00	28.57	36.30	58.06
	Internet	30.77	16.67	100.00	42.86	47.95	74.19

Fuente: XII Censo Nacional de población y VII de vivienda, 2018

2.9 Porcentaje de personas que no pueden ver (personas de 4 años o más de edad)

SEXO	MAYA	GARIFUNA	XINKA	AFRODESCENDIENTE/ CREOLE/AFROMESTIZO	LADINO	EXTRANJERO
Hombres	0.00	0.00	0.00	0.00	0.18	0.00
Mujeres	0.24	0.00	0.00	0.00	0.19	0.00

Fuente: XII Censo Nacional de población y VII de vivienda, 2018

2.10 Porcentaje de personas que no pueden oír (personas de 4 años o más de edad)

SEXO	MAYA	GARIFUNA	XINKA	AFRODESCENDIENTE/ CREOLE/AFROMESTIZO	LADINO	EXTRANJERO
Hombres	0.00	0.00	0.00	0.00	0.12	0.00
Mujeres	0.24	0.00	0.00	0.00	0.11	0.00

Fuente: XII Censo Nacional de población y VII de vivienda, 2018

2.11 Porcentaje de migración reciente

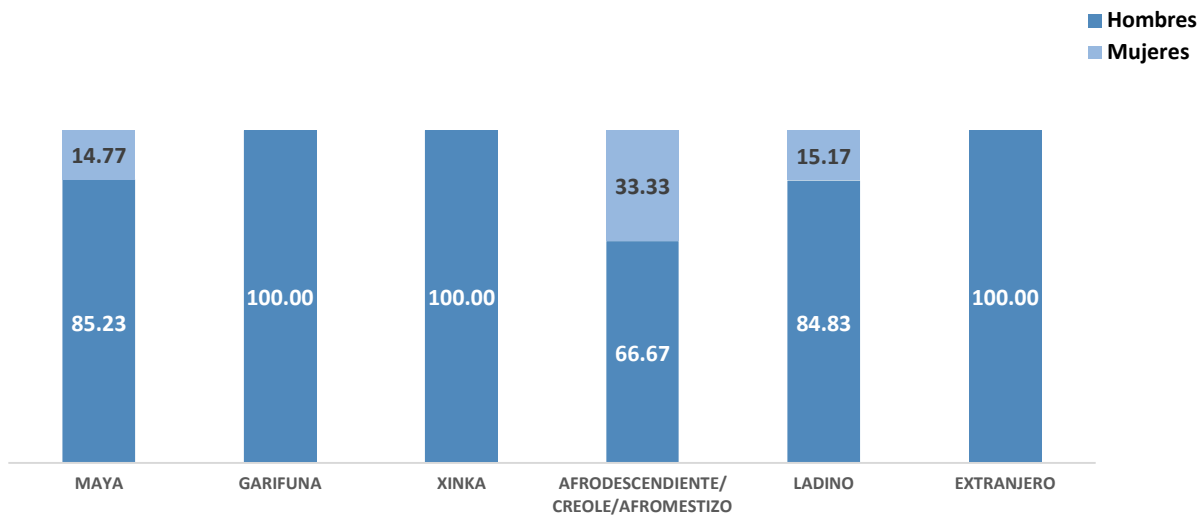
SEXO	MAYA	GARIFUNA	XINKA	AFRODESCENDIENTE/ CREOLE/AFROMESTIZO	LADINO	EXTRANJERO
Hombres	12.33	6.25	0.00	16.67	6.94	47.83
Mujeres	15.89	9.09	0.00	12.50	7.45	68.75

Fuente: XII Censo Nacional de población y VII de vivienda, 2018

MAGDALENA MILPAS ALTAS

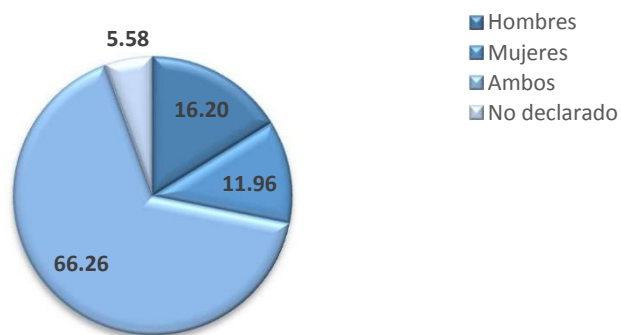
1. INDICADORES DE HOGARES

1.1 Porcentaje de Jefatura de Hogar



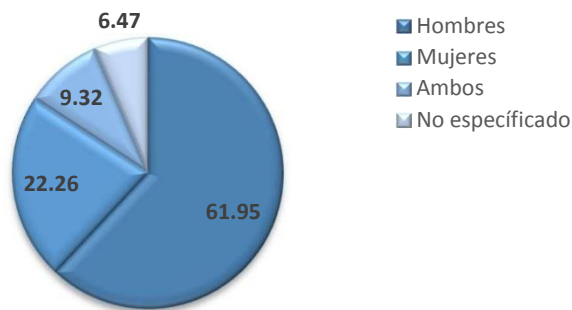
Fuente: XII Censo Nacional de población y VII de vivienda, 2018

1.2 Porcentaje de toma de decisiones



Fuente: XII Censo Nacional de población y VII de vivienda, 2018

1.3 Porcentaje de Personas Propietarias de la Vivienda (Totalmente Pagada)



Fuente: XII Censo Nacional de población y VII de vivienda, 2018

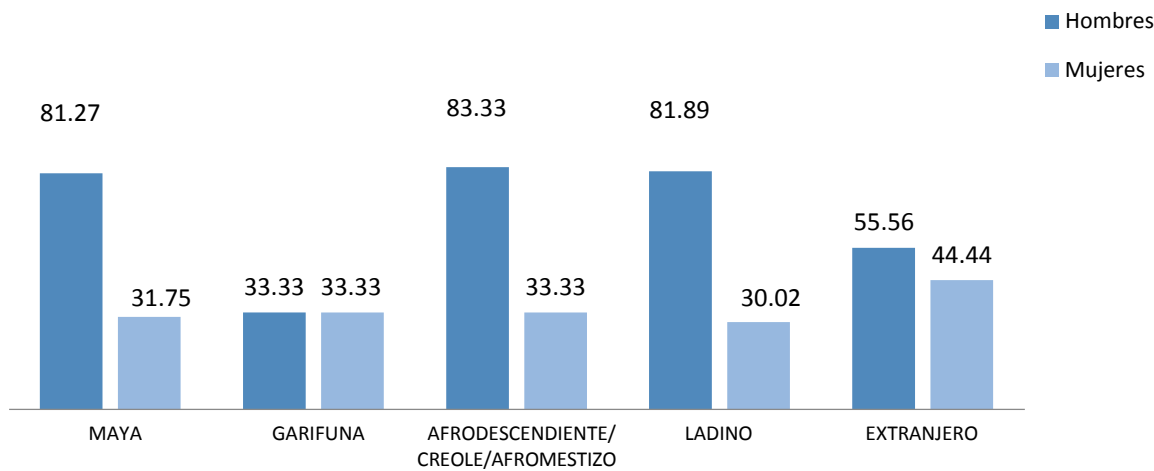
2. INDICADORES DE PERSONAS

2.1 Porcentaje de Población por Sexo y Pueblo

SEXO	MAYA	GARIFUNA	XINKA	AFRODESCENDIENTE/ CREOLE/AFROMESTIZO	LADINO	EXTRANJERO
Hombres	27.20	0.07	0.02	0.17	72.27	0.27
Mujeres	27.24	0.07	0.00	0.12	72.41	0.17

Fuente: XII Censo Nacional de población y VII de vivienda, 2018

2.2 Tasa de Participación en la Población Económicamente Activa



Fuente: XII Censo Nacional de población y VII de vivienda, 2018
* La tasa de participación en la población económicamente activa se interpreta como el número de personas en la fuerza laboral como porcentaje de la población en edad de trabajar, es decir qué porcentaje de la población con la edad para trabajar está trabajando o está en la búsqueda de un trabajo

2.3 Porcentaje de población por grupos de edad

SEXO	EDAD	MAYA	GARIFUNA	XINKA	AFRODESCENDIENTE/ CREOLE/AFROMESTIZO	LADINO	EXTRANJERO
Hombres	0 - 14	28.29	25.00	0.00	40.00	30.82	43.75
	15 - 29	30.92	25.00	0.00	40.00	31.81	31.25
	30 - 64	34.73	50.00	100.00	20.00	32.79	25.00
	65 - 84	5.31	0.00	0.00	0.00	4.07	0.00
	85 o más	0.75	0.00	0.00	0.00	0.52	0.00
Mujeres	0 - 14	30.07	25.00	0.00	57.14	27.80	10.00
	15 - 29	28.04	50.00	0.00	14.29	32.45	30.00
	30 - 64	36.16	25.00	0.00	28.57	34.79	60.00
	65 - 84	4.80	0.00	0.00	0.00	4.53	0.00
	85 o más	0.92	0.00	0.00	0.00	0.42	0.00

Fuente: XII Censo Nacional de población y VII de vivienda, 2018

2.4 Porcentaje de mujeres por edad a la que tuvieron a su primer hijo/hija

EDAD	MAYA	GARIFUNA	XINKA	AFRODESCENDIENTE/ CREOLE/AFROMESTIZO	LADINO	EXTRANJERO
10 a 14	1.74	0.00	0.00	0.00	1.37	0.00
15 a 19	42.24	100.00	0.00	50.00	43.03	16.67
20 a 24	37.64	0.00	0.00	50.00	36.12	16.67
25 a 29	9.19	0.00	0.00	0.00	11.11	33.33
30 a 34	1.49	0.00	0.00	0.00	2.13	33.33
35 a 39	0.25	0.00	0.00	0.00	0.61	0.00
40 a 44	0.00	0.00	0.00	0.00	0.05	0.00
45 a 49	0.00	0.00	0.00	0.00	0.00	0.00
No declarado	7.45	0.00	0.00	0.00	5.58	0.00

Fuente: XII Censo Nacional de población y VII de vivienda, 2018

2.5 Porcentaje de causas seleccionadas de inasistencia escolar (4 a 29 años)

SEXO	CAUSAS	MAYA	GARIFUNA	XINKA	AFRODESCENDIENTE/ CREOLE/AFROMESTIZO	LADINO	EXTRANJERO
Hombres	Falta de dinero	6.27	0.00	0.00	0.00	8.88	0.00
	Trabajo	62.14	0.00	0.00	100.00	50.68	50.00
	Cuidado, quehaceres, matrimonio	0.78	0.00	0.00	0.00	1.83	0.00
Mujeres	Falta de dinero	6.13	0.00	0.00	0.00	11.32	0.00
	Trabajo	23.28	0.00	0.00	0.00	18.03	50.00
	Cuidado, quehaceres, matrimonio	35.54	0.00	0.00	100.00	35.42	0.00

Fuente: XII Censo Nacional de población y VII de vivienda, 2018

2.6 Porcentaje de alfabetismo

SEXO	MAYA	GARIFUNA	XINKA	AFRODESCENDIENTE/ CREOLE/AFROMESTIZO	LADINO	EXTRANJERO
Hombres	96.24	100.00	100.00	100.00	95.68	93.75
Mujeres	88.51	100.00	0.00	80.00	90.78	88.89

Fuente: XII Censo Nacional de población y VII de vivienda, 2018

2.7 Porcentaje de personas que realizan trabajo doméstico, cuidados o estudio, como actividad principal

SEXO	ACTIVIDADES	MAYA	GARIFUNA	XINKA	AFRODESCENDIENTE/ CREOLE/AFROMESTIZO	LADINO	EXTRANJERO
Hombres	Estudiar	75.53	66.67	0.00	100.00	76.47	90.91
	Quehaceres del hogar (barrer, planchar, lavar, cocinar) y cuidar personas	4.43	33.33	0.00	0.00	3.64	0.00
Mujeres	Estudiar	30.66	66.67	0.00	50.00	33.45	20.00
	Quehaceres del hogar (barrer, planchar, lavar, cocinar) y cuidar personas	56.04	33.33	0.00	50.00	60.30	60.00

Fuente: XII Censo Nacional de población y VII de vivienda, 2018

2.8 Porcentaje de personas usuarias de internet, celular y computadora (personas de 7 años y más)

SEXO	TIC	MAYA	GARIFUNA	XINKA	AFRODESCENDIENTE/ CREOLE/AFROMESTIZO	LADINO	EXTRANJERO
Hombres	Celular	53.72	75.00	100.00	75.00	66.88	81.25
	Computadora	18.07	25.00	100.00	12.50	28.36	81.25
	Internet	22.40	25.00	100.00	50.00	33.17	81.25
Mujeres	Celular	43.55	75.00	0.00	40.00	61.54	77.78
	Computadora	13.32	50.00	0.00	60.00	23.98	55.56
	Internet	16.56	50.00	0.00	20.00	28.05	66.67

Fuente: XII Censo Nacional de población y VII de vivienda, 2018

2.9 Porcentaje de personas que no pueden ver (personas de 4 años o más de edad)

SEXO	MAYA	GARIFUNA	XINKA	AFRODESCENDIENTE/ CREOLE/AFROMESTIZO	LADINO	EXTRANJERO
Hombres	0.20	0.00	0.00	0.00	0.18	0.00
Mujeres	0.07	0.00	0.00	0.00	0.20	0.00

Fuente: XII Censo Nacional de población y VII de vivienda, 2018

2.10 Porcentaje de personas que no pueden oír (personas de 4 años o más de edad)

SEXO	MAYA	GARIFUNA	XINKA	AFRODESCENDIENTE/ CREOLE/AFROMESTIZO	LADINO	EXTRANJERO
Hombres	0.20	0.00	0.00	0.00	0.10	0.00
Mujeres	0.13	0.00	0.00	0.00	0.12	0.00

Fuente: XII Censo Nacional de población y VII de vivienda, 2018

2.11 Porcentaje de migración reciente

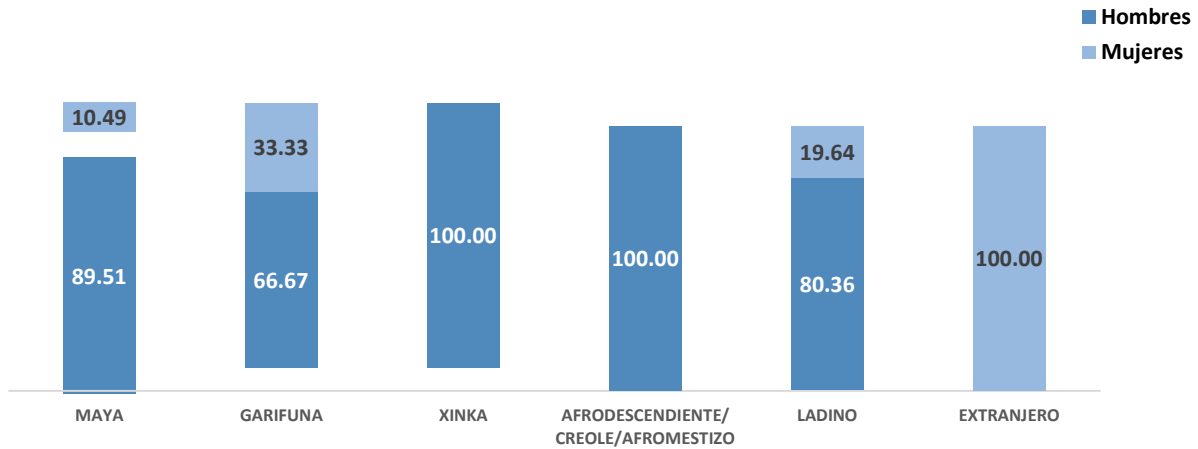
SEXO	MAYA	GARIFUNA	XINKA	AFRODESCENDIENTE/ CREOLE/AFROMESTIZO	LADINO	EXTRANJERO
Hombres	1.82	0.00	100.00	0.00	2.19	0.00
Mujeres	2.78	0.00	0.00	0.00	2.25	0.00

Fuente: XII Censo Nacional de población y VII de vivienda, 2018

SANTA MARÍA DE JESÚS

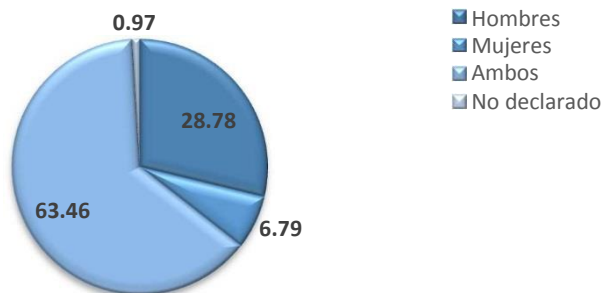
1. INDICADORES DE HOGARES

1.1 Porcentaje de Jefatura de Hogar



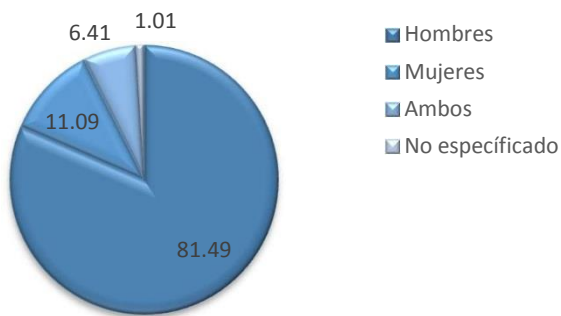
Fuente: XII Censo Nacional de población y VII de vivienda, 2018

1.2 Porcentaje de toma de decisiones



Fuente: XII Censo Nacional de población y VII de vivienda, 2018

1.3 Porcentaje de Personas Propietarias de la Vivienda (Totalmente Pagada)



Fuente: XII Censo Nacional de población y VII de vivienda, 2018

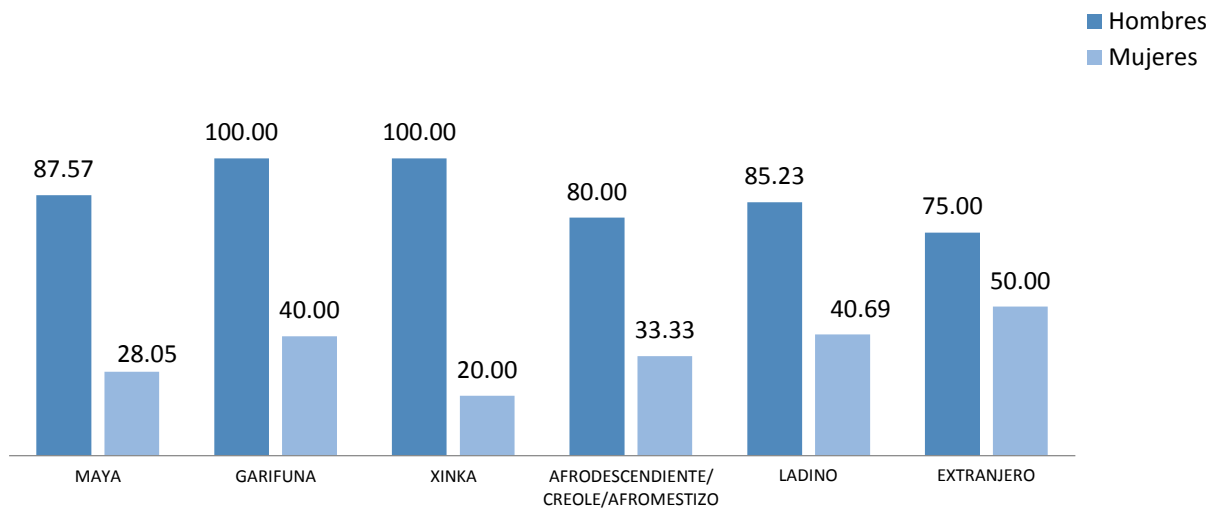
2. INDICADORES DE PERSONAS

2.1 Porcentaje de Población por Sexo y Pueblo

SEXO	MAYA	GARIFUNA	XINKA	AFRODESCENDIENTE/ CREOLE/AFROMESTIZO	LADINO	EXTRANJERO
Hombres	98.46	0.04	0.06	0.08	1.31	0.04
Mujeres	97.89	0.06	0.05	0.06	1.94	0.02

Fuente: XII Censo Nacional de población y VII de vivienda, 2018

2.2 Tasa de Participación en la Población Económicamente Activa



Fuente: XII Censo Nacional de población y VII de vivienda, 2018

* La tasa de participación en la población económicamente activa se interpreta como el número de personas en la fuerza laboral como porcentaje de la población en edad de trabajar, es decir qué porcentaje de la población con la edad para trabajar está trabajando o está en la búsqueda de un trabajo

2.3 Porcentaje de población por grupos de edad

SEXO	EDAD	MAYA	GARIFUNA	XINKA	AFRODESCENDIENTE/ CREOLE/AFROMESTIZO	LADINO	EXTRANJERO
Hombres	0 - 14	34.29	60.00	85.71	44.44	39.73	20.00
	15 - 29	32.23	20.00	14.29	22.22	28.77	20.00
	30 - 64	28.67	20.00	0.00	22.22	24.66	20.00
	65 - 84	4.25	0.00	0.00	11.11	5.48	20.00
	85 o más	0.57	0.00	0.00	0.00	1.37	20.00
Mujeres	0 - 14	34.75	16.67	0.00	50.00	30.62	0.00
	15 - 29	31.37	16.67	40.00	50.00	31.10	100.00
	30 - 64	29.17	50.00	60.00	0.00	33.49	0.00
	65 - 84	4.19	16.67	0.00	0.00	4.78	0.00
	85 o más	0.52	0.00	0.00	0.00	0.00	0.00

Fuente: XII Censo Nacional de población y VII de vivienda, 2018

2.4 Porcentaje de mujeres por edad a la que tuvieron a su primer hijo/hija

EDAD	MAYA	GARIFUNA	XINKA	AFRODESCENDIENTE/ CREOLE/AFROMESTIZO	LADINO	EXTRANJERO
10 a 14	1.01	0.00	0.00	0.00	1.94	0.00
15 a 19	43.00	75.00	33.33	0.00	36.89	100.00
20 a 24	38.10	25.00	33.33	50.00	36.89	0.00
25 a 29	10.31	0.00	0.00	0.00	14.56	0.00
30 a 34	2.24	0.00	33.33	0.00	3.88	0.00
35 a 39	0.59	0.00	0.00	0.00	0.97	0.00
40 a 44	0.07	0.00	0.00	0.00	0.97	0.00
45 a 49	0.02	0.00	0.00	0.00	0.00	0.00
No declarado	4.66	0.00	0.00	50.00	3.88	0.00

Fuente: XII Censo Nacional de población y VII de vivienda, 2018

2.5 Porcentaje de causas seleccionadas de inasistencia escolar (4 a 29 años)

SEXO	CAUSAS	MAYA	GARIFUNA	XINKA	AFRODESCENDIENTE/ CREOLE/AFROMESTIZO	LADINO	EXTRANJERO
Hombres	Falta de dinero	23.35	0.00	0.00	0.00	9.09	0.00
	Trabajo	18.76	0.00	0.00	0.00	21.21	0.00
	Cuidado, quehaceres, matrimonio	2.64	25.00	0.00	0.00	0.00	0.00
Mujeres	Falta de dinero	23.75	0.00	0.00	20.00	15.15	0.00
	Trabajo	7.46	0.00	0.00	0.00	12.12	50.00
	Cuidado, quehaceres, matrimonio	6.41	0.00	0.00	20.00	4.55	0.00

Fuente: XII Censo Nacional de población y VII de vivienda, 2018

2.6 Porcentaje de alfabetismo

SEXO	MAYA	GARIFUNA	XINKA	AFRODESCENDIENTE/ CREOLE/AFROMESTIZO	LADINO	EXTRANJERO
Hombres	84.73	66.67	100.00	100.00	86.96	100.00
Mujeres	66.93	66.67	80.00	50.00	84.92	100.00

Fuente: XII Censo Nacional de población y VII de vivienda, 2018

2.7 Porcentaje de personas que realizan trabajo doméstico, cuidados o estudio, como actividad principal

SEXO	ACTIVIDADES	MAYA	GARIFUNA	XINKA	AFRODESCENDIENTE/ CREOLE/AFROMESTIZO	LADINO	EXTRANJERO
Hombres	Estudiar	71.97	0.00	66.67	100.00	75.00	100.00
	Quehaceres del hogar (barrer, planchar, lavar, cocinar) y cuidar personas	4.85	0.00	0.00	0.00	0.00	0.00
Mujeres	Estudiar	23.71	50.00	0.00	33.33	26.05	0.00
	Quehaceres del hogar (barrer, planchar, lavar, cocinar) y cuidar personas	70.15	50.00	100.00	66.67	65.55	100.00

Fuente: XII Censo Nacional de población y VII de vivienda, 2018

2.8 Porcentaje de personas usuarias de internet, celular y computadora (personas de 7 años y más)

SEXO	TIC	MAYA	GARIFUNA	XINKA	AFRODESCENDIENTE/ CREOLE/AFROMESTIZO	LADINO	EXTRANJERO
Hombres	Celular	58.09	66.67	20.00	37.50	72.17	50.00
	Computadora	16.91	0.00	20.00	12.50	41.74	75.00
	Internet	23.09	33.33	20.00	25.00	45.22	75.00
Mujeres	Celular	47.76	33.33	60.00	50.00	68.72	100.00
	Computadora	11.12	16.67	40.00	25.00	22.35	50.00
	Internet	15.52	16.67	40.00	50.00	34.64	50.00

Fuente: XII Censo Nacional de población y VII de vivienda, 2018

2.9 Porcentaje de personas que no pueden ver (personas de 4 años o más de edad)

SEXO	MAYA	GARIFUNA	XINKA	AFRODESCENDIENTE/ CREOLE/AFROMESTIZO	LADINO	EXTRANJERO
Hombres	0.11	0.00	0.00	0.00	0.00	0.00
Mujeres	0.15	0.00	0.00	0.00	0.00	0.00

Fuente: XII Censo Nacional de población y VII de vivienda, 2018

2.10 Porcentaje de personas que no pueden oír (personas de 4 años o más de edad)

SEXO	MAYA	GARIFUNA	XINKA	AFRODESCENDIENTE/ CREOLE/AFROMESTIZO	LADINO	EXTRANJERO
Hombres	0.11	0.00	0.00	0.00	0.76	0.00
Mujeres	0.13	0.00	0.00	0.00	0.00	0.00

Fuente: XII Censo Nacional de población y VII de vivienda, 2018

2.11 Porcentaje de migración reciente

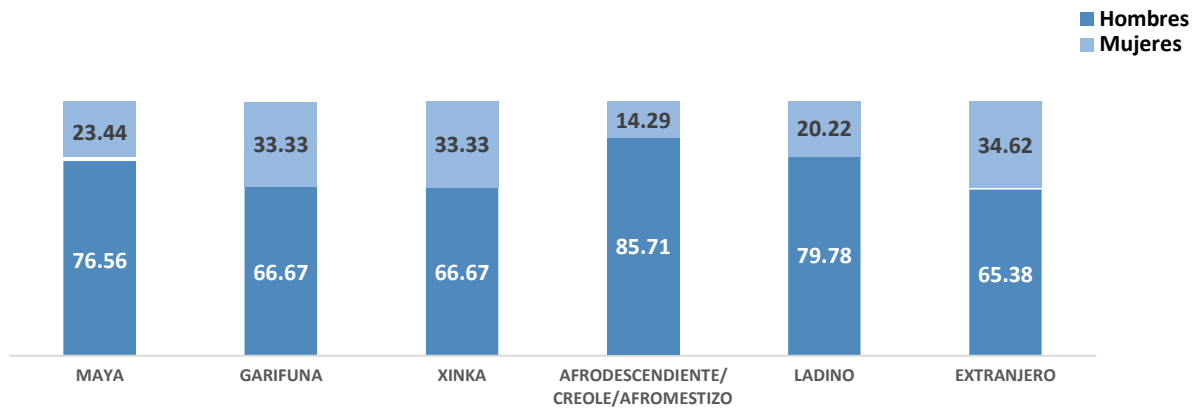
SEXO	MAYA	GARIFUNA	XINKA	AFRODESCENDIENTE/ CREOLE/AFROMESTIZO	LADINO	EXTRANJERO
Hombres	0.99	20.00	42.86	11.11	17.24	40.00
Mujeres	0.98	16.67	60.00	0.00	17.39	50.00

Fuente: XII Censo Nacional de población y VII de vivienda, 2018

CIUDAD VIEJA

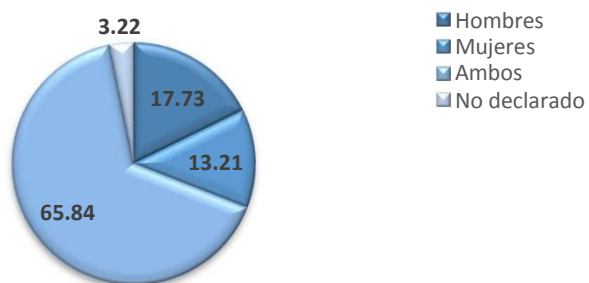
1. INDICADORES DE HOGARES

1.1 Porcentaje de Jefatura de Hogar



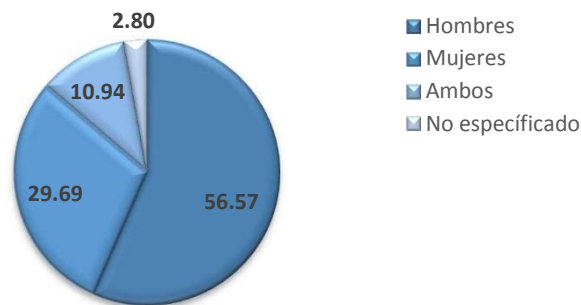
Fuente: XII Censo Nacional de población y VII de vivienda, 2018

1.2 Porcentaje de toma de decisiones



Fuente: XII Censo Nacional de población y VII de vivienda, 2018

1.3 Porcentaje de Personas Propietarias de la Vivienda (Totalmente Pagada)



Fuente: XII Censo Nacional de población y VII de vivienda, 2018

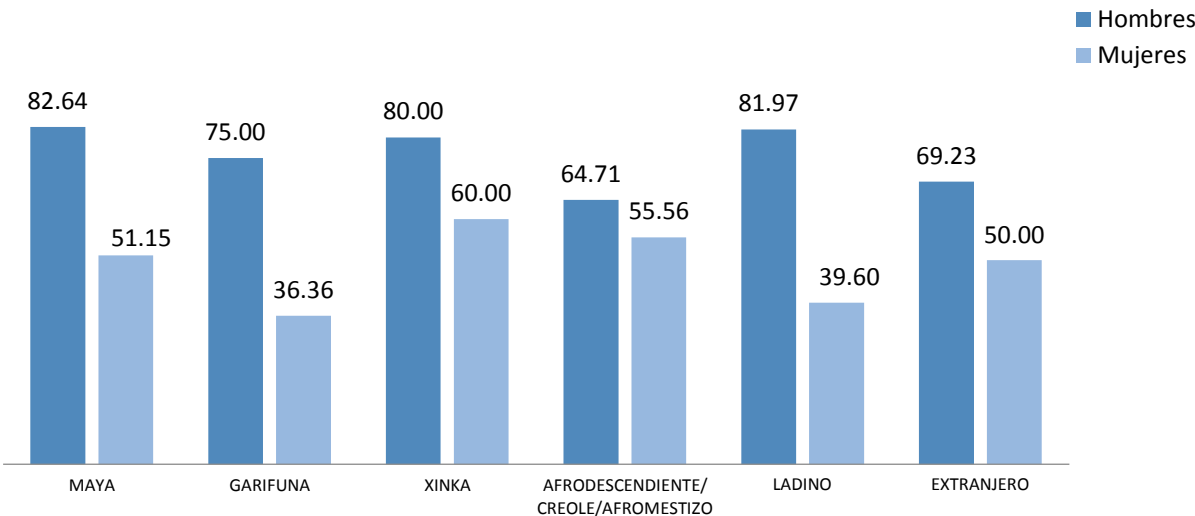
2. INDICADORES DE PERSONAS

2.1 Porcentaje de Población por Sexo y Pueblo

SEXO	MAYA	GARIFUNA	XINKA	AFRODESCENDIENTE/ CREOLE/AFROMESTIZO	LADINO	EXTRANJERO
Hombres	2.38	0.09	0.03	0.11	97.18	0.21
Mujeres	2.35	0.09	0.04	0.05	97.24	0.23

Fuente: XII Censo Nacional de población y VII de vivienda, 2018

2.2 Tasa de Participación en la Población Económicamente Activa



Fuente: XII Censo Nacional de población y VII de vivienda, 2018
* La tasa de participación en la población económicamente activa se interpreta como el número de personas en la fuerza laboral como porcentaje de la población en edad de trabajar, es decir qué porcentaje de la población con la edad para trabajar está trabajando o está en la búsqueda de un trabajo

2.3 Porcentaje de población por grupos de edad

SEXO	EDAD	MAYA	GARIFUNA	XINKA	AFRODESCENDIENTE/ CREOLE/AFROMESTIZO	LADINO	EXTRANJERO
Hombres	0 - 14	26.34	14.29	0.00	5.56	29.94	25.71
	15 - 29	28.64	57.14	40.00	72.22	30.43	5.71
	30 - 64	41.94	28.57	60.00	22.22	34.12	51.43
	65 - 84	3.07	0.00	0.00	0.00	5.02	17.14
	85 o más	0.00	0.00	0.00	0.00	0.49	0.00
Mujeres	0 - 14	23.56	26.67	16.67	0.00	27.26	12.82
	15 - 29	34.34	33.33	16.67	33.33	30.54	17.95
	30 - 64	35.34	40.00	66.67	66.67	36.33	64.10
	65 - 84	6.52	0.00	0.00	0.00	5.22	5.13
	85 o más	0.25	0.00	0.00	0.00	0.64	0.00

Fuente: XII Censo Nacional de población y VII de vivienda, 2018

2.4 Porcentaje de mujeres por edad a la que tuvieron a su primer hijo/hija

EDAD	MAYA	GARIFUNA	XINKA	AFRODESCENDIENTE/ CREOLE/AFROMESTIZO	LADINO	EXTRANJERO
10 a 14	2.99	0.00	0.00	0.00	0.91	4.35
15 a 19	36.82	33.33	33.33	75.00	36.51	30.43
20 a 24	34.33	33.33	33.33	25.00	37.21	21.74
25 a 29	13.93	33.33	33.33	0.00	11.80	26.09
30 a 34	3.48	0.00	0.00	0.00	3.79	8.70
35 a 39	3.48	0.00	0.00	0.00	0.95	0.00
40 a 44	0.00	0.00	0.00	0.00	0.26	0.00
45 a 49	0.00	0.00	0.00	0.00	0.04	0.00
No declarado	4.98	0.00	0.00	0.00	8.53	8.70

Fuente: XII Censo Nacional de población y VII de vivienda, 2018

2.5 Porcentaje de causas seleccionadas de inasistencia escolar (4 a 29 años)

SEXO	CAUSAS	MAYA	GARIFUNA	XINKA	AFRODESCENDIENTE/ CREOLE/AFROMESTIZO	LADINO	EXTRANJERO
Hombres	Falta de dinero	24.07	42.86	0.00	0.00	17.26	0.00
	Trabajo	36.11	14.29	0.00	36.36	35.24	33.33
	Cuidado, quehaceres, matrimonio	1.85	0.00	0.00	0.00	1.83	0.00
Mujeres	Falta de dinero	19.70	33.33	0.00	0.00	19.43	0.00
	Trabajo	16.67	0.00	0.00	33.33	18.19	0.00
	Cuidado, quehaceres, matrimonio	6.06	33.33	0.00	0.00	12.76	0.00

Fuente: XII Censo Nacional de población y VII de vivienda, 2018

2.6 Porcentaje de alfabetismo

SEXO	MAYA	GARIFUNA	XINKA	AFRODESCENDIENTE/ CREOLE/AFROMESTIZO	LADINO	EXTRANJERO
Hombres	89.68	100.00	80.00	100.00	94.53	100.00
Mujeres	81.79	100.00	80.00	100.00	90.39	94.44

Fuente: XII Censo Nacional de población y VII de vivienda, 2018

2.7 Porcentaje de personas que realizan trabajo doméstico, cuidados o estudio, como actividad principal

SEXO	EDAD	MAYA	GARIFUNA	XINKA	AFRODESCENDIENTE/ CREOLE/AFROMESTIZO	LADINO	EXTRANJERO
Hombres	Estudiar	46.08	50.00	0.00	14.29	62.16	36.36
	Quehaceres del hogar (barrer, planchar, lavar, cocinar) y cuidar personas	2.94	25.00	0.00	0.00	4.16	0.00
Mujeres	Estudiar	24.50	40.00	50.00	0.00	30.70	5.26
	Quehaceres del hogar (barrer, planchar, lavar, cocinar) y cuidar personas	56.50	40.00	0.00	100.00	57.35	63.16

Fuente: XII Censo Nacional de población y VII de vivienda, 2018

2.8 Porcentaje de personas usuarias de internet, celular y computadora (personas de 7 años y más)

SEXO	TIC	MAYA	GARIFUNA	XINKA	AFRODESCENDIENTE/ CREOLE/AFROMESTIZO	LADINO	EXTRANJERO
Hombres	Celular	73.45	76.92	40.00	70.59	69.51	89.66
	Computadora	24.78	30.77	20.00	23.53	29.83	72.41
	Internet	32.74	30.77	20.00	29.41	34.23	75.86
Mujeres	Celular	56.86	76.92	80.00	88.89	63.10	83.33
	Computadora	14.57	7.69	40.00	11.11	25.85	61.11
	Internet	19.33	7.69	40.00	22.22	29.58	66.67

Fuente: XII Censo Nacional de población y VII de vivienda, 2018

2.9 Porcentaje de personas que no pueden ver (personas de 4 años o más de edad)

EDAD	MAYA	GARIFUNA	XINKA	AFRODESCENDIENTE/ CREOLE/AFROMESTIZO	LADINO	EXTRANJERO
Hombres	0.00	0.00	0.00	0.00	0.20	0.00
Mujeres	0.53	0.00	0.00	0.00	0.20	0.00

Fuente: XII Censo Nacional de población y VII de vivienda, 2018

2.10 Porcentaje de personas que no pueden oír (personas de 4 años o más de edad)

SEXO	MAYA	GARIFUNA	XINKA	AFRODESCENDIENTE/ CREOLE/AFROMESTIZO	LADINO	EXTRANJERO
Hombres	0.27	0.00	0.00	0.00	0.18	0.00
Mujeres	0.27	0.00	0.00	0.00	0.12	0.00

Fuente: XII Censo Nacional de población y VII de vivienda, 2018

2.11 Porcentaje de migración reciente

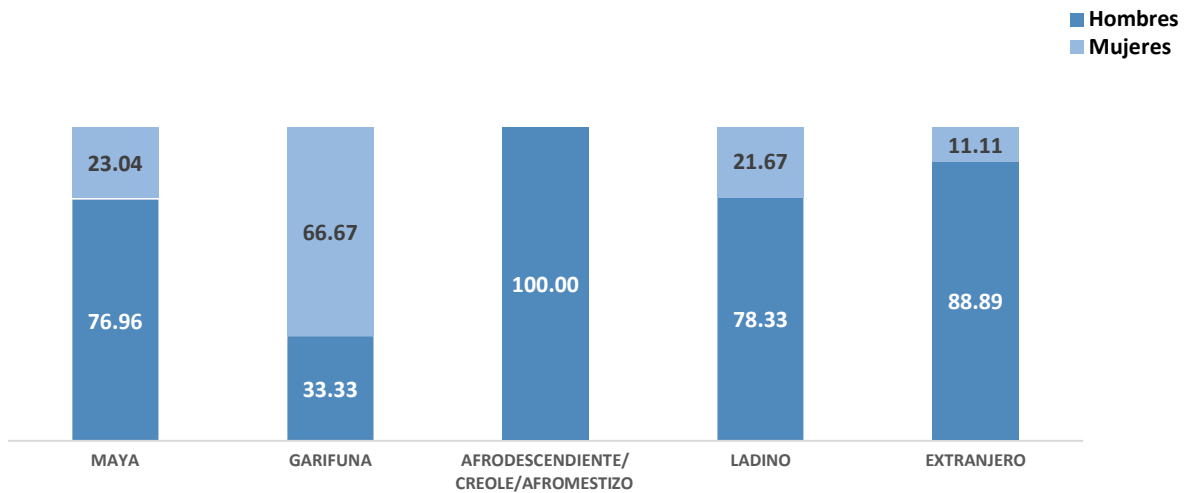
SEXO	MAYA	GARIFUNA	XINKA	AFRODESCENDIENTE/ CREOLE/AFROMESTIZO	LADINO	EXTRANJERO
Hombres	14.4	9.09	25	0	3.17	20
Mujeres	16.62	7.14	0	0	3.43	20.51

Fuente: XII Censo Nacional de población y VII de vivienda, 2018

SAN MIGUEL DUEÑAS

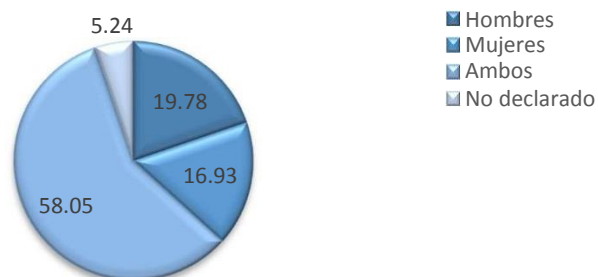
1. INDICADORES DE HOGARES

1.1 Porcentaje de Jefatura de Hogar



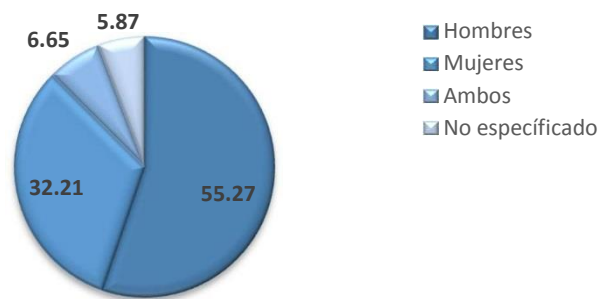
Fuente: XII Censo Nacional de población y VII de vivienda, 2018

1.2 Porcentaje de toma de decisiones



Fuente: XII Censo Nacional de población y VII de vivienda, 2018

1.3 Porcentaje de Personas Propietarias de la Vivienda (Totalmente Pagada)



Fuente: XII Censo Nacional de población y VII de vivienda, 2018

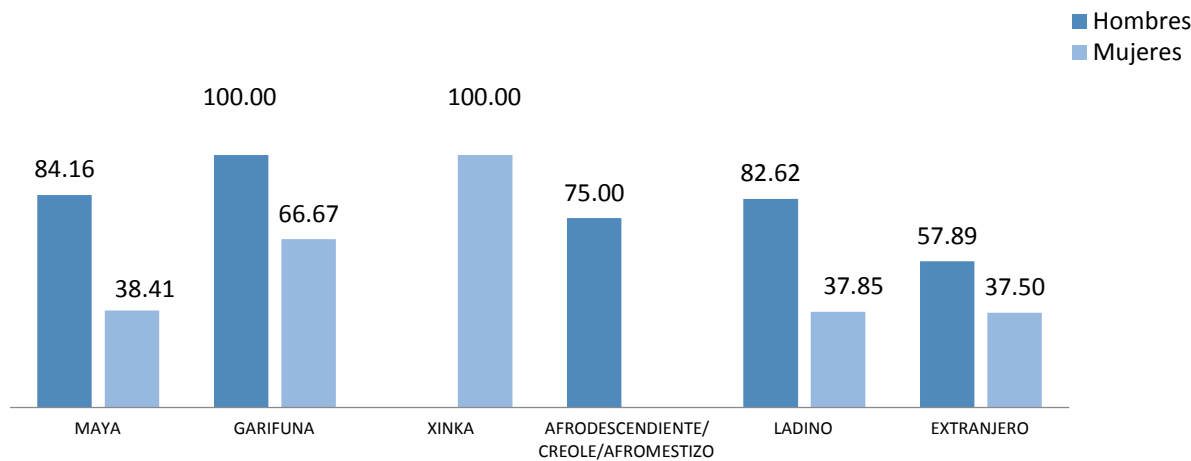
2. INDICADORES DE PERSONAS

2.1 Porcentaje de Población por Sexo y Pueblo

SEXO	MAYA	GARIFUNA	XINKA	AFRODESCENDIENTE/ CREOLE/AFROMESTIZO	LADINO	EXTRANJERO
Hombres	7.51	0.06	0.00	0.06	91.94	0.42
Mujeres	6.96	0.11	0.02	0.03	92.61	0.28

Fuente: XII Censo Nacional de población y VII de vivienda, 2018

2.2 Tasa de Participación en la Población Económicamente Activa



Fuente: XII Censo Nacional de población y VII de vivienda, 2018
* La tasa de participación en la población económicamente activa se interpreta como el número de personas en la fuerza laboral como porcentaje de la población en edad de trabajar, es decir qué porcentaje de la población con la edad para trabajar está trabajando o está en la búsqueda de un trabajo

2.3 Porcentaje de población por grupos de edad

SEXO	EDAD	MAYA	GARIFUNA	XINKA	AFRODESCENDIENTE/ CREOLE/AFROMESTIZO	LADINO	EXTRANJERO
Hombres	0 - 14	30.75	25.00	0.00	0.00	30.85	26.92
	15 - 29	31.18	75.00	0.00	50.00	30.64	3.85
	30 - 64	29.68	0.00	0.00	50.00	32.99	50.00
	65 - 84	8.17	0.00	0.00	0.00	4.99	15.38
	85 o más	0.22	0.00	0.00	0.00	0.53	3.85
Mujeres	0 - 14	27.59	14.29	0.00	0.00	27.72	11.11
	15 - 29	27.59	14.29	0.00	50.00	31.11	22.22
	30 - 64	35.54	57.14	100.00	50.00	35.69	50.00
	65 - 84	7.95	14.29	0.00	0.00	4.86	16.67
	85 o más	1.32	0.00	0.00	0.00	0.61	0.00

Fuente: XII Censo Nacional de población y VII de vivienda, 2018

2.4 Porcentaje de mujeres por edad a la que tuvieron a su primer hijo/hija

EDAD	MAYA	GARIFUNA	XINKA	AFRODESCENDIENTE/ CREOLE/AFROMESTIZO	LADINO	EXTRANJERO
10 a 14	4.53	0.00	0.00	0.00	1.45	0.00
15 a 19	48.56	20.00	0.00	100.00	41.84	10.00
20 a 24	27.98	40.00	0.00	0.00	35.00	30.00
25 a 29	7.82	0.00	0.00	0.00	12.04	20.00
30 a 34	3.29	20.00	100.00	0.00	3.13	10.00
35 a 39	0.82	0.00	0.00	0.00	0.86	10.00
40 a 44	0.00	0.00	0.00	0.00	0.16	0.00
45 a 49	0.00	0.00	0.00	0.00	0.00	0.00
No declarado	7.00	20.00	0.00	0.00	5.53	20.00

Fuente: XII Censo Nacional de población y VII de vivienda, 2018

2.5 Porcentaje de causas seleccionadas de inasistencia escolar (4 a 29 años)

SEXO	CAUSAS	MAYA	GARIFUNA	XINKA	AFRODESCENDIENTE/ CREOLE/AFROMESTIZO	LADINO	EXTRANJERO
Hombres	Falta de dinero	29.25	0.00	0.00	50.00	14.49	0.00
	Trabajo	27.89	66.67	0.00	0.00	39.15	0.00
	Cuidado, quehaceres, matrimonio	2.72	33.33	0.00	0.00	3.18	0.00
Mujeres	Falta de dinero	25.00	0.00	0.00	0.00	17.02	0.00
	Trabajo	15.28	0.00	0.00	0.00	17.85	0.00
	Cuidado, quehaceres, matrimonio	11.11	0.00	0.00	0.00	19.32	0.00

Fuente: XII Censo Nacional de población y VII de vivienda, 2018

2.6 Porcentaje de alfabetismo

SEXO	MAYA	GARIFUNA	XINKA	AFRODESCENDIENTE/ CREOLE/AFROMESTIZO	LADINO	EXTRANJERO
Hombres	80.70	100.00	0.00	100.00	93.62	100.00
Mujeres	64.66	71.43	100.00	100.00	88.19	94.12

Fuente: XII Censo Nacional de población y VII de vivienda, 2018

2.7 Porcentaje de personas que realizan trabajo doméstico, cuidados o estudio, como actividad principal

SEXO	ACTIVIDADES	MAYA	GARIFUNA	XINKA	AFRODESCENDIENTE/ CREOLE/AFROMESTIZO	LADINO	EXTRANJERO
Hombres	Estudiar	51.54	100.00	0.00	0.00	63.48	36.36
	Quehaceres del hogar (barrer, planchar, lavar, cocinar) y cuidar personas	6.15	0.00	0.00	0.00	3.22	0.00
Mujeres	Estudiar	19.41	33.33	0.00	0.00	28.65	18.18
	Quehaceres del hogar (barrer, planchar, lavar, cocinar) y cuidar personas	64.10	33.33	0.00	50.00	59.31	45.45

Fuente: XII Censo Nacional de población y VII de vivienda, 2018

2.8 Porcentaje de personas usuarias de internet, celular y computadora (personas de 7 años y más)

SEXO	TIC	MAYA	GARIFUNA	XINKA	AFRODESCENDIENTE/ CREOLE/AFROMESTIZO	LADINO	EXTRANJERO
Hombres	Celular	63.41	100.00	0.00	75.00	72.44	86.36
	Computadora	10.53	75.00	0.00	0.00	26.61	68.18
	Internet	23.56	100.00	0.00	50.00	40.33	81.82
Mujeres	Celular	47.87	28.57	100.00	100.00	67.60	94.12
	Computadora	7.52	57.14	100.00	0.00	23.31	70.59
	Internet	16.04	28.57	100.00	0.00	36.48	76.47

Fuente: XII Censo Nacional de población y VII de vivienda, 2018

2.9 Porcentaje de personas que no pueden ver (personas de 4 años o más de edad)

SEXO	MAYA	GARIFUNA	XINKA	AFRODESCENDIENTE/ CREOLE/AFROMESTIZO	LADINO	EXTRANJERO
Hombres	0.00	0.00	0.00	0.00	0.11	0.00
Mujeres	0.23	0.00	0.00	0.00	0.23	0.00

Fuente: XII Censo Nacional de población y VII de vivienda, 2018

2.10 Porcentaje de personas que no pueden oír (personas de 4 años o más de edad)

SEXO	MAYA	GARIFUNA	XINKA	AFRODESCENDIENTE/ CREOLE/AFROMESTIZO	LADINO	EXTRANJERO
Hombres	0.47	0.00	0.00	0.00	0.13	0.00
Mujeres	0.47	0.00	0.00	0.00	0.18	0.00

Fuente: XII Censo Nacional de población y VII de vivienda, 2018

2.11 Porcentaje de migración reciente

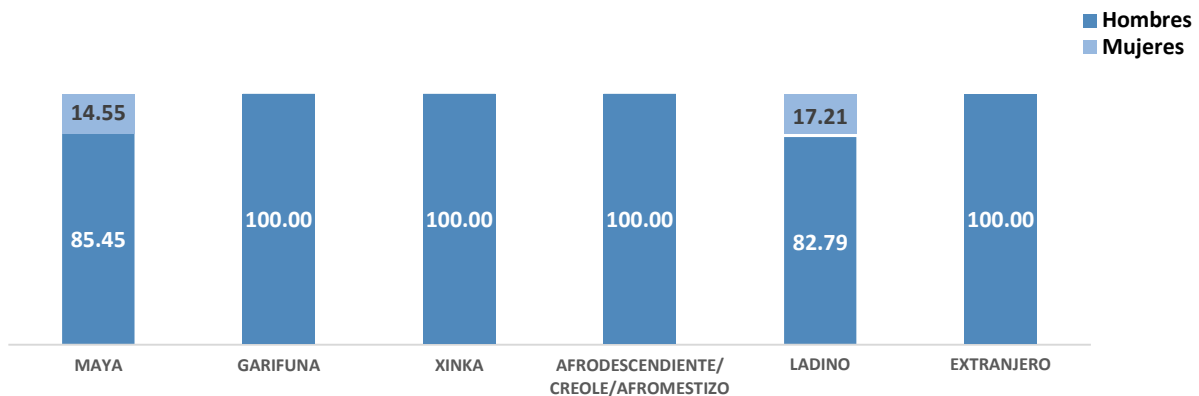
SEXO	MAYA	GARIFUNA	XINKA	AFRODESCENDIENTE/ CREOLE/AFROMESTIZO	LADINO	EXTRANJERO
Hombres	6.79	33.33	0.00	0.00	3.91	46.15
Mujeres	9.95	0.00	0.00	0.00	4.57	61.11

Fuente: XII Censo Nacional de población y VII de vivienda, 2018

SAN JUAN ALOTENANGO

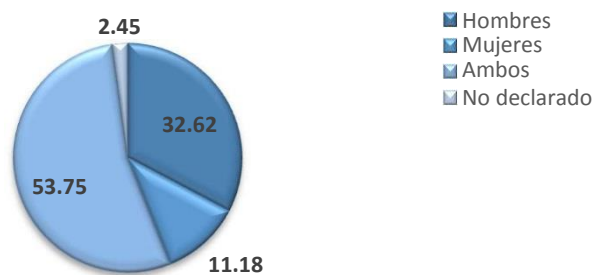
1. INDICADORES DE HOGARES

1.1 Porcentaje de Jefatura de Hogar



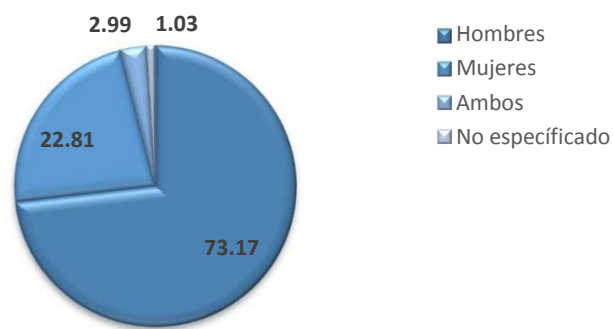
Fuente: XII Censo Nacional de población y VII de vivienda, 2018

1.2 Porcentaje de toma de decisiones



Fuente: XII Censo Nacional de población y VII de vivienda, 2018

1.3 Porcentaje de Personas Propietarias de la Vivienda (Totalmente Pagada)



Fuente: XII Censo Nacional de población y VII de vivienda, 2018

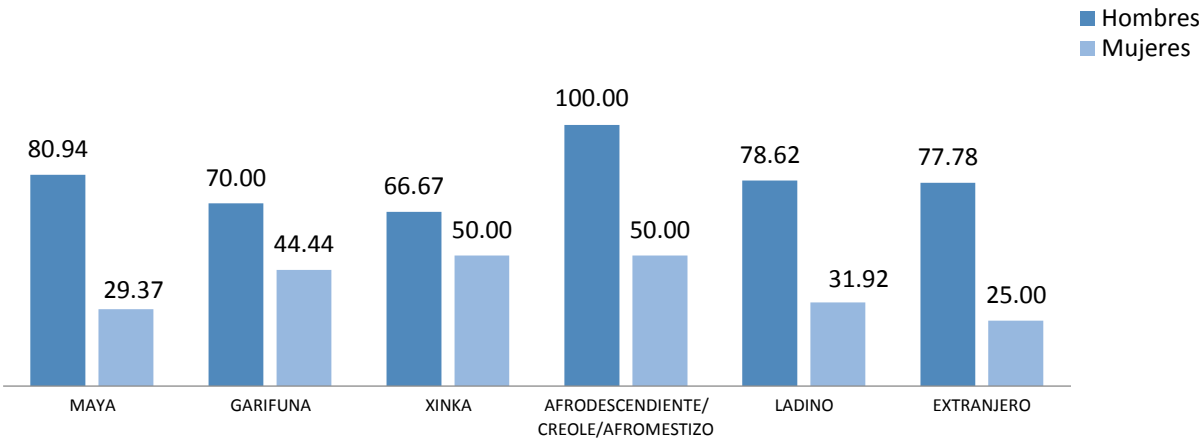
2. INDICADORES DE PERSONAS

2.1 Porcentaje de Población por Sexo y Pueblo

SEXO	MAYA	GARIFUNA	XINKA	AFRODESCENDIENTE/ CREOLE/AFROMESTIZO	LADINO	EXTRANJERO
Hombres	44.56	0.13	0.04	0.02	55.06	0.20
Mujeres	44.69	0.09	0.03	0.06	55.00	0.13

Fuente: XII Censo Nacional de población y VII de vivienda, 2018

2.2 Tasa de Participación en la Población Económicamente Activa



Fuente: XII Censo Nacional de población y VII de vivienda, 2018
* La tasa de participación en la población económicamente activa se interpreta como el número de personas en la fuerza laboral como porcentaje de la población en edad de trabajar, es decir qué porcentaje de la población con la edad para trabajar está trabajando o está en la búsqueda de un trabajo

2.3 Porcentaje de población por grupos de edad

SEXO	EDAD	MAYA	GARIFUNA	XINKA	AFRODESCENDIENTE/ CREOLE/AFROMESTIZO	LADINO	EXTRANJERO
Hombres	0 - 14	32.07	33.33	40.00	50.00	32.71	25.00
	15 - 29	30.35	26.67	20.00	0.00	31.94	20.83
	30 - 64	30.59	40.00	20.00	50.00	30.96	50.00
	65 - 84	6.23	0.00	20.00	0.00	3.94	4.17
	85 o más	0.76	0.00	0.00	0.00	0.44	0.00
Mujeres	0 - 14	30.92	18.18	50.00	42.86	31.35	25.00
	15 - 29	30.99	18.18	25.00	0.00	32.15	6.25
	30 - 64	31.88	63.64	25.00	57.14	32.54	68.75
	65 - 84	5.37	0.00	0.00	0.00	3.66	0.00
	85 o más	0.85	0.00	0.00	0.00	0.30	0.00

Fuente: XII Censo Nacional de población y VII de vivienda, 2018

2.4 Porcentaje de mujeres por edad a la que tuvieron a su primer hijo/hija

EDAD	MAYA	GARIFUNA	XINKA	AFRODESCENDIENTE/ CREOLE/AFROMESTIZO	LADINO	EXTRANJERO
10 a 14	1.58	0.00	0.00	0.00	1.39	0.00
15 a 19	47.45	16.67	50.00	33.33	43.96	0.00
20 a 24	34.77	66.67	50.00	33.33	36.47	55.56
25 a 29	9.03	16.67	0.00	33.33	10.69	33.33
30 a 34	2.10	0.00	0.00	0.00	2.62	0.00
35 a 39	0.59	0.00	0.00	0.00	0.68	0.00
40 a 44	0.08	0.00	0.00	0.00	0.10	0.00
45 a 49	0.04	0.00	0.00	0.00	0.00	0.00
No declarado	4.36	0.00	0.00	0.00	4.10	11.11

Fuente: XII Censo Nacional de población y VII de vivienda, 2018

2.5 Porcentaje de causas seleccionadas de inasistencia escolar (4 a 29 años)

SEXO	CAUSAS	MAYA	GARIFUNA	XINKA	AFRODESCENDIENTE/ CREOLE/AFROMESTIZO	LADINO	EXTRANJERO
Hombres	Falta de dinero	26.71	33.33	0.00	0.00	20.67	50.00
	Trabajo	28.98	33.33	50.00	0.00	32.23	50.00
	Cuidado, quehaceres, matrimonio	1.29	0.00	0.00	0.00	3.30	0.00
Mujeres	Falta de dinero	30.02	25.00	0.00	0.00	23.36	0.00
	Trabajo	13.13	0.00	100.00	0.00	14.34	0.00
	Cuidado, quehaceres, matrimonio	12.01	0.00	0.00	0.00	14.29	0.00

Fuente: XII Censo Nacional de población y VII de vivienda, 2018

2.6 Porcentaje de alfabetismo

SEXO	MAYA	GARIFUNA	XINKA	AFRODESCENDIENTE/ CREOLE/AFROMESTIZO	LADINO	EXTRANJERO
Hombres	89.14	92.31	75.00	100.00	92.13	100.00
Mujeres	77.82	60.00	100.00	100.00	86.06	100.00

Fuente: XII Censo Nacional de población y VII de vivienda, 2018

2.7 Porcentaje de personas que realizan trabajo doméstico, cuidados o estudio, como actividad principal

SEXO	ACTIVIDADES	MAYA	GARIFUNA	XINKA	AFRODESCENDIENTE/ CREOLE/AFROMESTIZO	LADINO	EXTRANJERO
Hombres	Estudiar	59.95	50.00	50.00	0.00	57.17	66.67
	Quehaceres del hogar (barrer, planchar, lavar, cocinar) y cuidar personas	3.84	0.00	0.00	0.00	3.63	0.00
Mujeres	Estudiar	24.58	0.00	50.00	0.00	26.42	25.00
	Quehaceres del hogar (barrer, planchar, lavar, cocinar) y cuidar personas	66.76	71.43	50.00	100.00	58.76	58.33

Fuente: XII Censo Nacional de población y VII de vivienda, 2018

2.8 Porcentaje de personas usuarias de internet, celular y computadora (personas de 7 años y más)

SEXO	TIC	MAYA	GARIFUNA	XINKA	AFRODESCENDIENTE/ CREOLE/AFROMESTIZO	LADINO	EXTRANJERO
Hombres	Celular	62.26	69.23	50.00	100.00	68.88	90.91
	Computadora	11.97	15.38	0.00	100.00	21.67	40.91
	Internet	17.10	23.08	0.00	100.00	25.90	45.45
Mujeres	Celular	52.05	40.00	66.67	100.00	63.77	73.33
	Computadora	7.93	0.00	33.33	50.00	17.23	33.33
	Internet	11.31	0.00	33.33	50.00	21.36	33.33

Fuente: XII Censo Nacional de población y VII de vivienda, 2018

2.9 Porcentaje de personas que no pueden ver (personas de 4 años o más de edad)

SEXO	MAYA	GARIFUNA	XINKA	AFRODESCENDIENTE/ CREOLE/AFROMESTIZO	LADINO	EXTRANJERO
Hombres	0.14	0.00	0.00	0.00	0.25	0.00
Mujeres	0.10	0.00	0.00	0.00	0.21	0.00

Fuente: XII Censo Nacional de población y VII de vivienda, 2018

2.10 Porcentaje de personas que no pueden oír (personas de 4 años o más de edad)

EDAD	MAYA	GARIFUNA	XINKA	AFRODESCENDIENTE/ CREOLE/AFROMESTIZO	LADINO	EXTRANJERO
Hombres	0.04	0.00	0.00	0.00	0.18	0.00
Mujeres	0.08	0.00	0.00	0.00	0.11	0.00

Fuente: XII Censo Nacional de población y VII de vivienda, 2018

2.11 Porcentaje de migración reciente

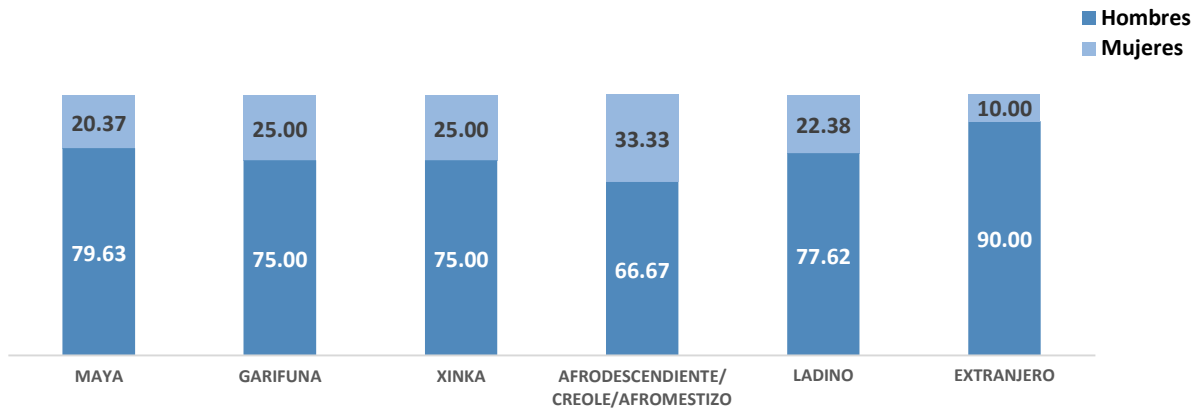
SEXO	MAYA	GARIFUNA	XINKA	AFRODESCENDIENTE/ CREOLE/AFROMESTIZO	LADINO	EXTRANJERO
Hombres	0.80	7.14	0.00	0.00	1.58	8.70
Mujeres	0.97	18.18	0.00	0.00	1.95	12.50

Fuente: XII Censo Nacional de población y VII de vivienda, 2018

SAN ANTONIO AGUAS CALIENTES

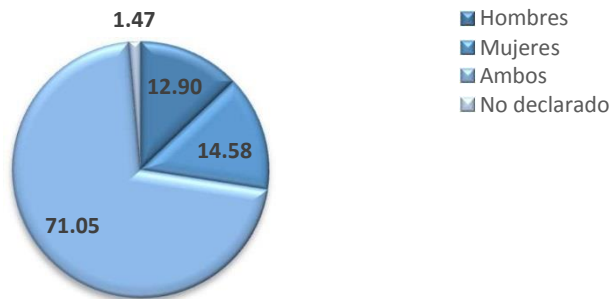
1. INDICADORES DE HOGARES

1.1 Porcentaje de Jefatura de Hogar



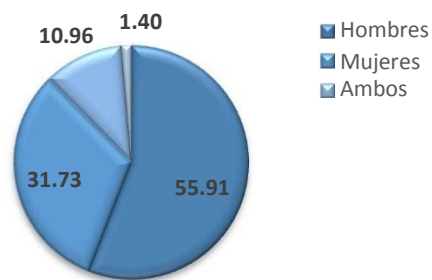
Fuente: XII Censo Nacional de población y VII de vivienda, 2018

1.2 Porcentaje de toma de decisiones



Fuente: XII Censo Nacional de población y VII de vivienda, 2018

1.3 Porcentaje de Personas Propietarias de la Vivienda (Totalmente Pagada)



Fuente: XII Censo Nacional de población y VII de vivienda, 2018

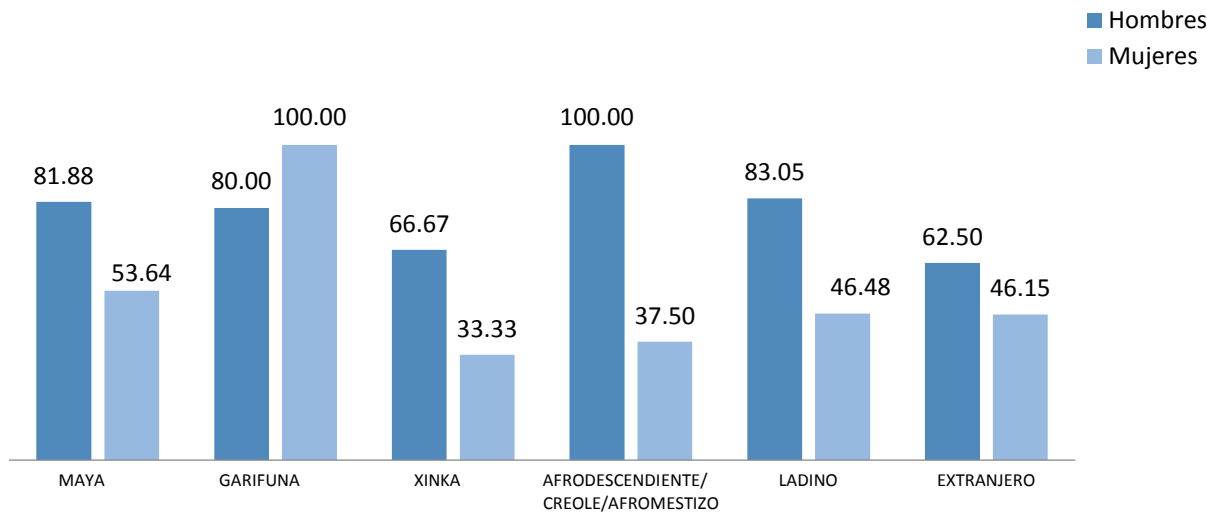
2. INDICADORES DE PERSONAS

2.1 Porcentaje de Población por Sexo y Pueblo

SEXO	MAYA	GARIFUNA	XINKA	AFRODESCENDIENTE/ CREOLE/AFROMESTIZO	LADINO	EXTRANJERO
Hombres	88.66	0.09	0.05	0.16	10.71	0.33
Mujeres	87.42	0.02	0.10	0.22	11.99	0.24

Fuente: XII Censo Nacional de población y VII de vivienda, 2018

2.2 Tasa de Participación en la Población Económicamente Activa



Fuente: XII Censo Nacional de población y VII de vivienda, 2018
* La tasa de participación en la población económicamente activa se interpreta como el número de personas en la fuerza laboral como porcentaje de la población en edad de trabajar, es decir qué porcentaje de la población con la edad para trabajar está trabajando o está en la búsqueda de un trabajo

2.3 Porcentaje de población por grupos de edad

SEXO	EDAD	MAYA	GARIFUNA	XINKA	AFRODESCENDIENTE/ CREOLE/AFROMESTIZO	LADINO	EXTRANJERO
Hombres	0 - 14	29.04	0.00	0.00	44.44	31.25	11.11
	15 - 29	29.90	40.00	33.33	22.22	34.63	22.22
	30 - 64	34.45	60.00	66.67	33.33	31.42	38.89
	65 - 84	5.84	0.00	0.00	0.00	2.70	27.78
	85 o más	0.78	0.00	0.00	0.00	0.00	0.00
Mujeres	0 - 14	26.20	0.00	0.00	38.46	32.81	7.14
	15 - 29	29.25	0.00	0.00	46.15	28.08	78.57
	30 - 64	36.75	100.00	83.33	15.38	35.24	14.29
	65 - 84	6.86	0.00	16.67	0.00	3.58	0.00
	85 o más	0.94	0.00	0.00	0.00	0.29	0.00

Fuente: XII Censo Nacional de población y VII de vivienda, 2018

2.4 Porcentaje de mujeres por edad a la que tuvieron a su primer hijo/hija

EDAD	MAYA	GARIFUNA	XINKA	AFRODESCENDIENTE/ CREOLE/AFROMESTIZO	LADINO	EXTRANJERO
10 a 14	0.66	0.00	0.00	0.00	1.18	0.00
15 a 19	38.00	100.00	40.00	33.33	45.43	33.33
20 a 24	39.46	0.00	60.00	66.67	31.56	66.67
25 a 29	12.60	0.00	0.00	0.00	11.80	0.00
30 a 34	3.43	0.00	0.00	0.00	3.83	0.00
35 a 39	1.00	0.00	0.00	0.00	0.59	0.00
40 a 44	0.15	0.00	0.00	0.00	0.00	0.00
45 a 49	0.00	0.00	0.00	0.00	0.00	0.00
No declarado	4.70	0.00	0.00	0.00	5.60	0.00

Fuente: XII Censo Nacional de población y VII de vivienda, 2018

2.5 Porcentaje de causas seleccionadas de inasistencia escolar (4 a 29 años)

SEXO	CAUSAS	MAYA	GARIFUNA	XINKA	AFRODESCENDIENTE/ CREOLE/AFROMESTIZO	LADINO	EXTRANJERO
Hombres	Falta de dinero	14.88	100.00	0.00	50.00	15.06	0.00
	Trabajo	38.17	0.00	100.00	50.00	45.78	66.67
	Cuidado, quehaceres, matrimonio	1.94	0.00	0.00	0.00	3.01	0.00
Mujeres	Falta de dinero	21.96	0.00	0.00	0.00	15.79	0.00
	Trabajo	20.59	0.00	0.00	0.00	25.00	14.29
	Cuidado, quehaceres, matrimonio	12.75	0.00	0.00	50.00	16.45	0.00

Fuente: XII Censo Nacional de población y VII de vivienda, 2018

2.6 Porcentaje de alfabetismo

SEXO	MAYA	GARIFUNA	XINKA	AFRODESCENDIENTE/ CREOLE/AFROMESTIZO	LADINO	EXTRANJERO
Hombres	95.98	100.00	100.00	100.00	94.98	100.00
Mujeres	90.39	100.00	83.33	100.00	91.97	100.00

Fuente: XII Censo Nacional de población y VII de vivienda, 2018

2.7 Porcentaje de personas que realizan trabajo doméstico, cuidados o estudio, como actividad principal

SEXO	ACTIVIDADES	MAYA	GARIFUNA	XINKA	AFRODESCENDIENTE/ CREOLE/AFROMESTIZO	LADINO	EXTRANJERO
Hombres	Estudiar	74.65	0.00	0.00	100.00	68.71	28.57
	Quehaceres del hogar (barrer, planchar, lavar, cocinar) y cuidar personas	5.71	0.00	100.00	0.00	11.04	0.00
Mujeres	Estudiar	39.38	0.00	0.00	62.50	40.47	28.57
	Quehaceres del hogar (barrer, planchar, lavar, cocinar) y cuidar personas	54.38	0.00	100.00	37.50	50.91	28.57

Fuente: XII Censo Nacional de población y VII de vivienda, 2018

2.8 Porcentaje de personas usuarias de internet, celular y computadora (personas de 7 años y más)

SEXO	TIC	MAYA	GARIFUNA	XINKA	AFRODESCENDIENTE/ CREOLE/AFROMESTIZO	LADINO	EXTRANJERO
Hombres	Celular	74.05	60.00	100.00	71.43	78.71	94.12
	Computadora	40.32	60.00	33.33	71.43	47.19	88.24
	Internet	49.32	40.00	33.33	71.43	59.04	82.35
Mujeres	Celular	67.78	100.00	100.00	100.00	76.42	92.31
	Computadora	30.18	0.00	0.00	54.55	38.96	76.92
	Internet	39.93	100.00	16.67	72.73	53.01	84.62

Fuente: XII Censo Nacional de población y VII de vivienda, 2018

2.9 Porcentaje de personas que no pueden ver (personas de 4 años o más de edad)

SEXO	MAYA	GARIFUNA	XINKA	AFRODESCENDIENTE/ CREOLE/AFROMESTIZO	LADINO	EXTRANJERO
Hombres	0.29	0.00	0.00	0.00	0.37	0.00
Mujeres	0.15	0.00	0.00	0.00	0.00	0.00

Fuente: XII Censo Nacional de población y VII de vivienda, 2018

2.10 Porcentaje de personas que no pueden oír (personas de 4 años o más de edad)

SEXO	MAYA	GARIFUNA	XINKA	AFRODESCENDIENTE/ CREOLE/AFROMESTIZO	LADINO	EXTRANJERO
Hombres	0.22	0.00	0.00	0.00	0.00	0.00
Mujeres	0.19	0.00	0.00	0.00	0.16	0.00

Fuente: XII Censo Nacional de población y VII de vivienda, 2018

2.11 Porcentaje de migración reciente

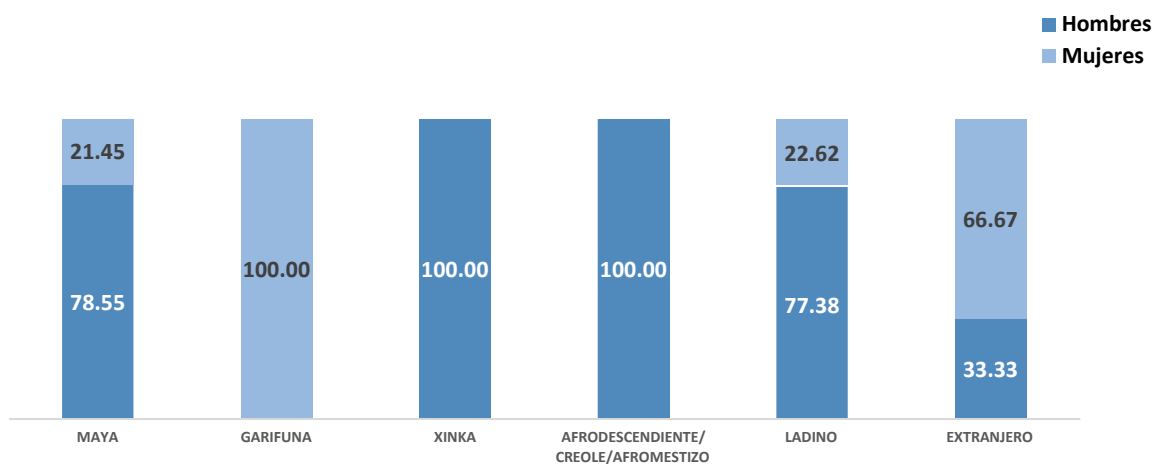
SEXO	MAYA	GARIFUNA	XINKA	AFRODESCENDIENTE/ CREOLE/AFROMESTIZO	LADINO	EXTRANJERO
Hombres	2.35	20.00	0.00	11.11	16.49	11.11
Mujeres	2.70	0.00	0.00	15.38	16.08	50.00

Fuente: XII Censo Nacional de población y VII de vivienda, 2018

SANTA CATARINA BARAHONA

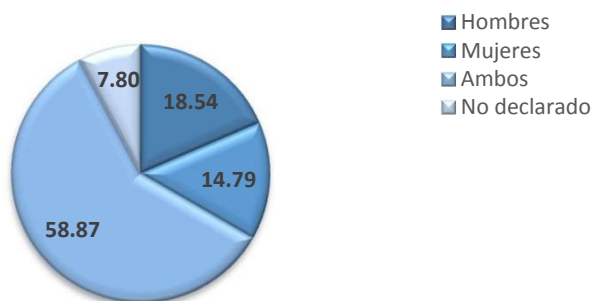
1. INDICADORES DE HOGARES

1.1 Porcentaje de Jefatura de Hogar



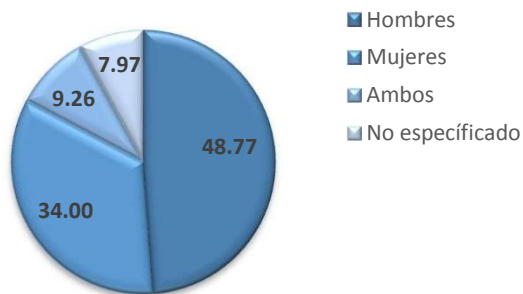
Fuente: XII Censo Nacional de población y VII de vivienda, 2018

1.2 Porcentaje de toma de decisiones



Fuente: XII Censo Nacional de población y VII de vivienda, 2018

1.3 Porcentaje de Personas Propietarias de la Vivienda (Totalmente Pagada)



Fuente: XII Censo Nacional de población y VII de vivienda, 2018

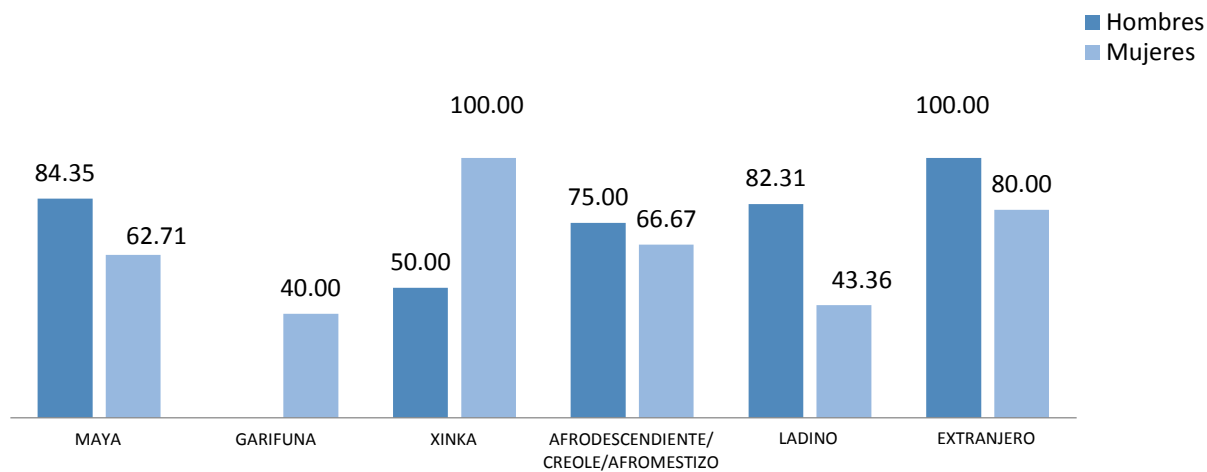
2. INDICADORES DE PERSONAS

2.1 Porcentaje de Población por Sexo y Pueblo

SEXO	MAYA	GARIFUNA	XINKA	AFRODESCENDIENTE/ CREOLE/AFROMESTIZO	LADINO	EXTRANJERO
Hombres	89.57	0.00	0.20	0.25	9.93	0.05
Mujeres	89.45	0.29	0.15	0.15	9.67	0.29

Fuente: XII Censo Nacional de población y VII de vivienda, 2018

2.2 Tasa de Participación en la Población Económicamente Activa



Fuente: XII Censo Nacional de población y VII de vivienda, 2018
* La tasa de participación en la población económicamente activa se interpreta como el número de personas en la fuerza laboral como porcentaje de la población en edad de trabajar, es decir qué porcentaje de la población con la edad para trabajar está trabajando o está en la búsqueda de un trabajo

2.3 Porcentaje de población por grupos de edad

SEXO	EDAD	MAYA	GARIFUNA	XINKA	AFRODESCENDIENTE/ CREOLE/AFROMESTIZO	LADINO	EXTRANJERO
Hombres	0 - 14	28.47	0.00	50.00	20.00	34.67	0.00
	15 - 29	29.92	0.00	50.00	40.00	30.65	0.00
	30 - 64	34.54	0.00	0.00	40.00	32.16	100.00
	65 - 84	6.24	0.00	0.00	0.00	2.51	0.00
	85 o más	0.84	0.00	0.00	0.00	0.00	0.00
Mujeres	0 - 14	27.28	16.67	0.00	0.00	28.14	16.67
	15 - 29	28.26	0.00	33.33	66.67	30.65	16.67
	30 - 64	37.50	50.00	66.67	33.33	35.18	50.00
	65 - 84	6.09	33.33	0.00	0.00	6.03	16.67
	85 o más	0.87	0.00	0.00	0.00	0.00	0.00

Fuente: XII Censo Nacional de población y VII de vivienda, 2018

2.4 Porcentaje de mujeres por edad a la que tuvieron a su primer hijo/hija

EDAD	MAYA	GARIFUNA	XINKA	AFRODESCENDIENTE/ CREOLE/AFROMESTIZO	LADINO	EXTRANJERO
10 a 14	0.75	0.00	0.00	0.00	3.96	0.00
15 a 19	40.21	25.00	66.67	50.00	42.57	33.33
20 a 24	38.72	50.00	0.00	50.00	31.68	66.67
25 a 29	10.27	25.00	33.33	0.00	11.88	0.00
30 a 34	3.10	0.00	0.00	0.00	2.97	0.00
35 a 39	0.86	0.00	0.00	0.00	0.99	0.00
40 a 44	0.00	0.00	0.00	0.00	0.00	0.00
45 a 49	0.00	0.00	0.00	0.00	0.99	0.00
No declarado	6.10	0.00	0.00	0.00	4.95	0.00

Fuente: XII Censo Nacional de población y VII de vivienda, 2018

2.5 Porcentaje de causas seleccionadas de inasistencia escolar (4 a 29 años)

SEXO	CAUSAS	MAYA	GARIFUNA	XINKA	AFRODESCENDIENTE/ CREOLE/AFROMESTIZO	LADINO	EXTRANJERO
Hombres	Falta de dinero	18.76	0.00	0.00	0.00	18.18	0.00
	Trabajo	20.90	0.00	0.00	0.00	20.45	0.00
	Cuidado, quehaceres, matrimonio	2.14	0.00	0.00	0.00	2.27	0.00
Mujeres	Falta de dinero	20.29	0.00	0.00	50.00	14.58	100.00
	Trabajo	11.25	0.00	0.00	0.00	10.42	0.00
	Cuidado, quehaceres, matrimonio	5.87	0.00	0.00	0.00	6.25	0.00

Fuente: XII Censo Nacional de población y VII de vivienda, 2018

2.6 Porcentaje de alfabetismo

SEXO	MAYA	GARIFUNA	XINKA	AFRODESCENDIENTE/ CREOLE/AFROMESTIZO	LADINO	EXTRANJERO
Hombres	96.37	0.00	66.67	100.00	94.22	100.00
Mujeres	91.61	83.33	100.00	100.00	89.41	83.33

Fuente: XII Censo Nacional de población y VII de vivienda, 2018

2.7 Porcentaje de personas que realizan trabajo doméstico, cuidados o estudio, como actividad principal

SEXO	ACTIVIDADES	MAYA	GARIFUNA	XINKA	AFRODESCENDIENTE/ CREOLE/AFROMESTIZO	LADINO	EXTRANJERO
Hombres	Estudiar	74.73	0.00	50.00	0.00	79.10	0.00
	Quehaceres del hogar (barrer, planchar, lavar, cocinar) y cuidar personas	4.10	0.00	0.00	0.00	2.99	0.00
Mujeres	Estudiar	45.81	25.00	0.00	0.00	34.58	50.00
	Quehaceres del hogar (barrer, planchar, lavar, cocinar) y cuidar personas	47.46	25.00	0.00	100.00	61.68	50.00

Fuente: XII Censo Nacional de población y VII de vivienda, 2018

2.8 Porcentaje de personas usuarias de internet, celular y computadora (personas de 7 años y más)

SEXO	TIC	MAYA	GARIFUNA	XINKA	AFRODESCENDIENTE/ CREOLE/AFROMESTIZO	LADINO	EXTRANJERO
Hombres	Celular	73.25	0.00	33.33	100.00	72.83	100.00
	Computadora	37.05	0.00	33.33	25.00	42.77	100.00
	Internet	46.50	0.00	33.33	50.00	53.18	100.00
Mujeres	Celular	64.54	83.33	66.67	100.00	70.59	66.67
	Computadora	30.01	33.33	33.33	0.00	34.71	50.00
	Internet	37.35	16.67	33.33	33.33	47.65	66.67

Fuente: XII Censo Nacional de población y VII de vivienda, 2018

2.9 Porcentaje de personas que no pueden ver (personas de 4 años o más de edad)

SEXO	MAYA	GARIFUNA	XINKA	AFRODESCENDIENTE/ CREOLE/AFROMESTIZO	LADINO	EXTRANJERO
Hombres	0.24	0.00	0.00	0.00	0.00	0.00
Mujeres	0.12	0.00	0.00	0.00	0.00	0.00

Fuente: XII Censo Nacional de población y VII de vivienda, 2018

2.10 Porcentaje de personas que no pueden oír (personas de 4 años o más de edad)

SEXO	MAYA	GARIFUNA	XINKA	AFRODESCENDIENTE/ CREOLE/AFROMESTIZO	LADINO	EXTRANJERO
Hombres	0.00	0.00	0.00	0.00	0.00	0.00
Mujeres	0.12	0.00	0.00	0.00	0.00	0.00

Fuente: XII Censo Nacional de población y VII de vivienda, 2018

2.11 Porcentaje de migración reciente

SEXO	MAYA	GARIFUNA	XINKA	AFRODESCENDIENTE/ CREOLE/AFROMESTIZO	LADINO	EXTRANJERO
Hombres	5.63	0.00	0.00	0.00	14.07	100.00
Mujeres	6.40	50.00	0.00	33.33	20.60	16.67

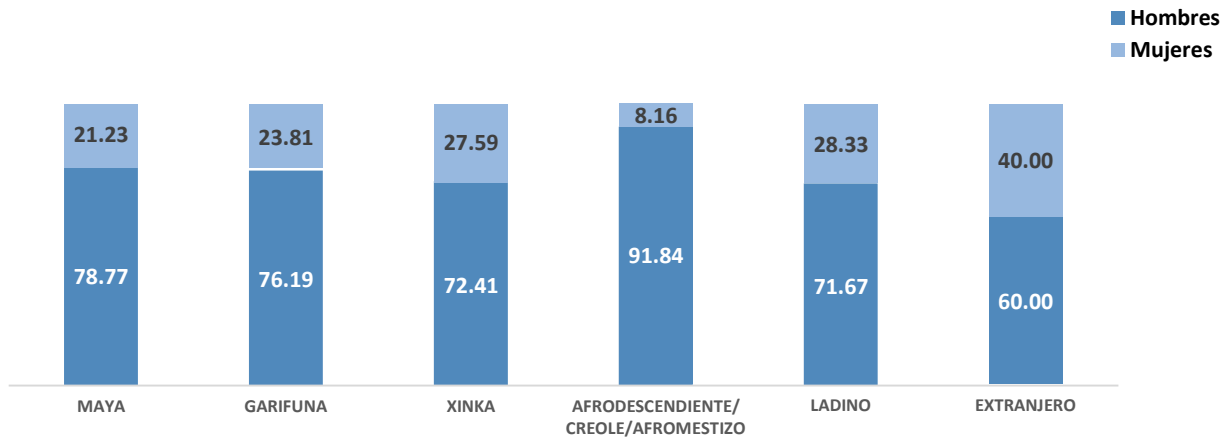
Fuente: XII Censo Nacional de población y VII de vivienda, 2018

DEPARTAMENTO DE CHIMALTENANGO

CHIMALTENANGO

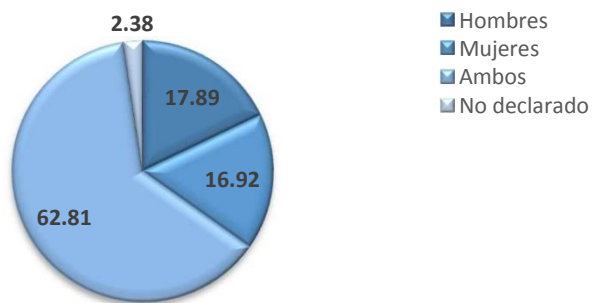
1. INDICADORES DE HOGARES

1.1 Porcentaje de Jefatura de Hogar



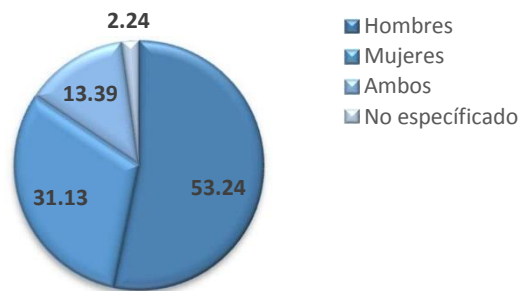
Fuente: XII Censo Nacional de población y VII de vivienda, 2018

1.2 Porcentaje de toma de decisiones



Fuente: XII Censo Nacional de población y VII de vivienda, 2018

1.3 Porcentaje de Personas Propietarias de la Vivienda (Totalmente Pagada)



Fuente: XII Censo Nacional de población y VII de vivienda, 2018

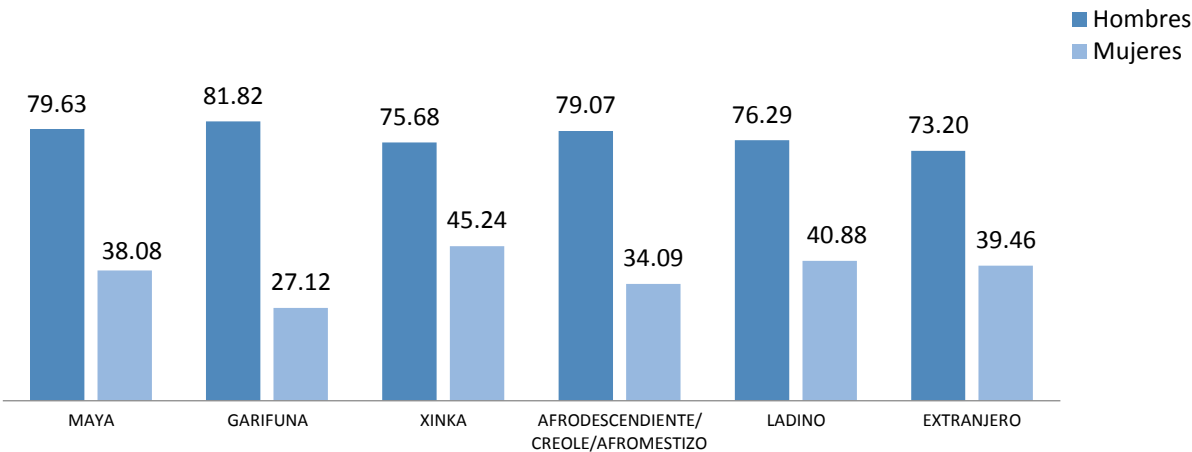
2. INDICADORES DE PERSONAS

2.1 Porcentaje de Población por Sexo y Pueblo

SEXO	MAYA	GARIFUNA	XINKA	AFRODESCENDIENTE/ CREOLE/AFROMESTIZO	LADINO	EXTRANJERO
Hombres	64.39	0.16	0.11	0.27	34.80	0.27
Mujeres	62.66	0.15	0.12	0.28	36.45	0.34

Fuente: XII Censo Nacional de población y VII de vivienda, 2018

2.2 Tasa de Participación en la Población Económicamente Activa



Fuente: XII Censo Nacional de población y VII de vivienda, 2018
* La tasa de participación en la población económicamente activa se interpreta como el número de personas en la fuerza laboral como porcentaje de la población en edad de trabajar, es decir qué porcentaje de la población con la edad para trabajar está trabajando o está en la búsqueda de un trabajo

2.3 Porcentaje de población por grupos de edad

SEXO	EDAD	MAYA	GARIFUNA	XINKA	AFRODESCENDIENTE/ CREOLE/AFROMESTIZO	LADINO	EXTRANJERO
Hombres	0 - 14	31.07	25.68	30.19	31.20	31.51	24.81
	15 - 29	32.84	39.19	18.87	36.00	31.22	36.43
	30 - 64	31.88	33.78	41.51	24.80	32.20	32.56
	65 - 84	3.81	1.35	7.55	7.20	4.59	5.43
	85 o más	0.40	0.00	1.89	0.80	0.48	0.78
Mujeres	0 - 14	30.17	20.27	28.81	36.69	27.52	14.53
	15 - 29	32.03	37.84	27.12	34.53	30.24	26.74
	30 - 64	33.11	39.19	42.37	23.74	36.75	53.49
	65 - 84	4.20	2.70	1.69	5.04	4.97	5.23
	85 o más	0.49	0.00	0.00	0.00	0.53	0.00

Fuente: XII Censo Nacional de población y VII de vivienda, 2018

2.4 Porcentaje de mujeres por edad a la que tuvieron a su primer hijo/hija

EDAD	MAYA	GARIFUNA	XINKA	AFRODESCENDIENTE/ CREOLE/AFROMESTIZO	LADINO	EXTRANJERO
10 a 14	1.26	0.00	0.00	1.89	1.23	1.80
15 a 19	40.05	41.86	37.04	22.64	38.09	40.54
20 a 24	36.14	32.56	48.15	45.28	35.77	27.03
25 a 29	11.63	13.95	7.41	20.75	14.09	23.42
30 a 34	3.53	0.00	0.00	1.89	3.77	2.70
35 a 39	0.88	0.00	0.00	0.00	1.12	0.90
40 a 44	0.17	0.00	0.00	0.00	0.17	0.00
45 a 49	0.06	0.00	0.00	0.00	0.04	0.00
No declarado	6.28	11.63	7.41	7.55	5.71	3.60

Fuente: XII Censo Nacional de población y VII de vivienda, 2018

2.5 Porcentaje de causas seleccionadas de inasistencia escolar (4 a 29 años)

SEXO	CAUSAS	MAYA	GARIFUNA	XINKA	AFRODESCENDIENTE/ CREOLE/AFROMESTIZO	LADINO	EXTRANJERO
Hombres	Falta de dinero	26.15	28.00	55.56	18.92	15.94	7.89
	Trabajo	27.67	32.00	0.00	27.03	35.94	36.84
	Cuidado, quehaceres, matrimonio	2.06	4.00	0.00	0.00	2.82	2.63
Mujeres	Falta de dinero	29.00	29.17	36.36	14.29	18.59	11.43
	Trabajo	13.77	20.83	0.00	11.43	17.76	14.29
	Cuidado, quehaceres, matrimonio	10.85	25.00	18.18	28.57	16.01	28.57

Fuente: XII Censo Nacional de población y VII de vivienda, 2018

2.6 Porcentaje de alfabetismo

SEXO	MAYA	GARIFUNA	XINKA	AFRODESCENDIENTE/ CREOLE/AFROMESTIZO	LADINO	EXTRANJERO
Hombres	93.42	95.31	93.62	93.94	96.85	95.69
Mujeres	85.23	97.10	90.57	88.99	94.59	94.34

Fuente: XII Censo Nacional de población y VII de vivienda, 2018

2.7 Porcentaje de personas que realizan trabajo doméstico, cuidados o estudio, como actividad principal

SEXO	ACTIVIDADES	MAYA	GARIFUNA	XINKA	AFRODESCENDIENTE/ CREOLE/AFROMESTIZO	LADINO	EXTRANJERO
Hombres	Estudiar	63.48	61.90	57.89	56.25	67.88	55.56
	Quehaceres del hogar (barrer, planchar, lavar, cocinar) y cuidar personas	4.35	0.00	0.00	0.00	3.30	4.44
Mujeres	Estudiar	32.12	28.30	44.44	40.51	36.37	15.69
	Quehaceres del hogar (barrer, planchar, lavar, cocinar) y cuidar personas	58.02	58.49	44.44	53.16	51.69	68.63

Fuente: XII Censo Nacional de población y VII de vivienda, 2018

2.8 Porcentaje de personas usuarias de internet, celular y computadora (personas de 7 años y más)

SEXO	TIC	MAYA	GARIFUNA	XINKA	AFRODESCENDIENTE/ CREOLE/AFROMESTIZO	LADINO	EXTRANJERO
Hombres	Celular	69.89	75.00	74.47	78.79	79.38	81.90
	Computadora	27.87	46.88	31.91	31.31	48.87	61.21
	Internet	35.83	46.88	51.06	45.45	57.95	59.48
Mujeres	Celular	60.45	75.36	67.92	64.22	78.11	84.28
	Computadora	22.31	37.68	28.30	33.94	43.69	49.69
	Internet	29.45	44.93	47.17	46.79	53.51	56.60

Fuente: XII Censo Nacional de población y VII de vivienda, 2018

2.9 Porcentaje de personas que no pueden ver (personas de 4 años o más de edad)

SEXO	MAYA	GARIFUNA	XINKA	AFRODESCENDIENTE/ CREOLE/AFROMESTIZO	LADINO	EXTRANJERO
Hombres	0.15	0.00	0.00	0.00	0.17	0.00
Mujeres	0.11	0.00	0.00	0.00	0.11	0.00

Fuente: XII Censo Nacional de población y VII de vivienda, 2018

2.10 Porcentaje de personas que no pueden oír (personas de 4 años o más de edad)

SEXO	MAYA	GARIFUNA	XINKA	AFRODESCENDIENTE/ CREOLE/AFROMESTIZO	LADINO	EXTRANJERO
Hombres	0.09	0.00	0.00	0.00	0.14	0.00
Mujeres	0.10	0.00	0.00	0.00	0.11	0.00

Fuente: XII Censo Nacional de población y VII de vivienda, 2018

2.11 Porcentaje de migración reciente

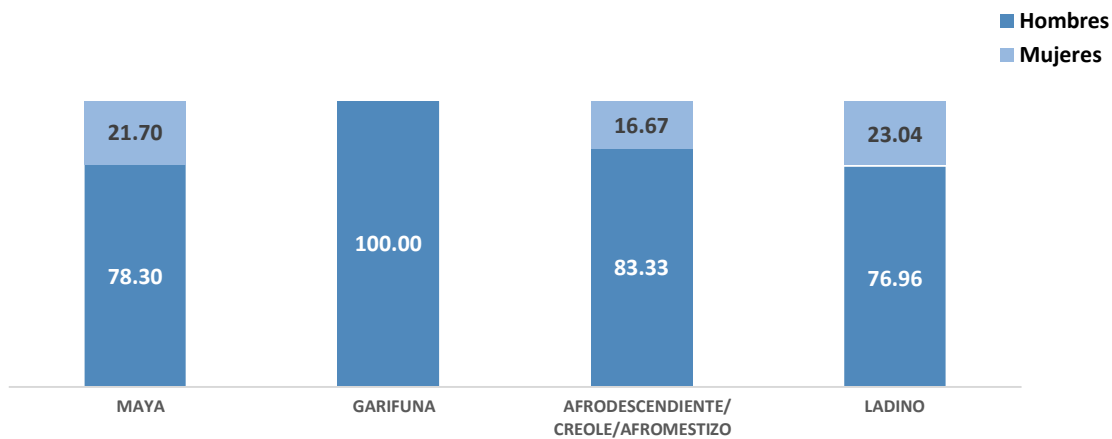
SEXO	MAYA	GARIFUNA	XINKA	AFRODESCENDIENTE/ CREOLE/AFROMESTIZO	LADINO	EXTRANJERO
Hombres	2.16	11.59	5.66	4.88	5.00	31.78
Mujeres	2.40	15.49	6.78	3.60	5.31	12.94

Fuente: XII Censo Nacional de población y VII de vivienda, 2018

SAN JOSÉ POAQUIL

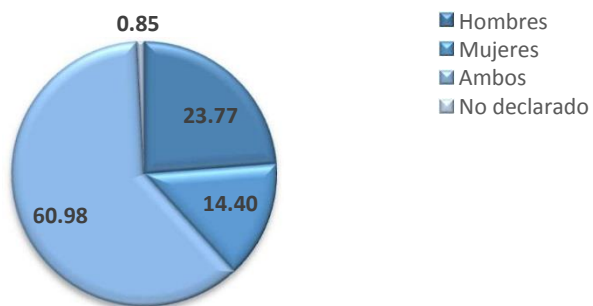
1. INDICADORES DE HOGARES

1.1 Porcentaje de Jefatura de Hogar



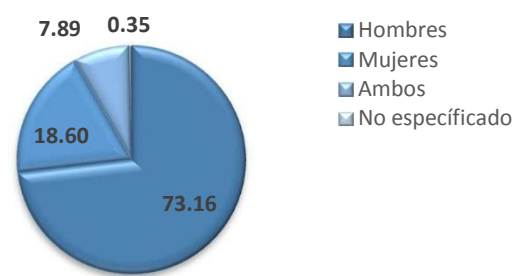
Fuente: XII Censo Nacional de población y VII de vivienda, 2018

1.2 Porcentaje de toma de decisiones



Fuente: XII Censo Nacional de población y VII de vivienda, 2018

1.3 Porcentaje de Personas Propietarias de la Vivienda (Totalmente Pagada)



Fuente: XII Censo Nacional de población y VII de vivienda, 2018

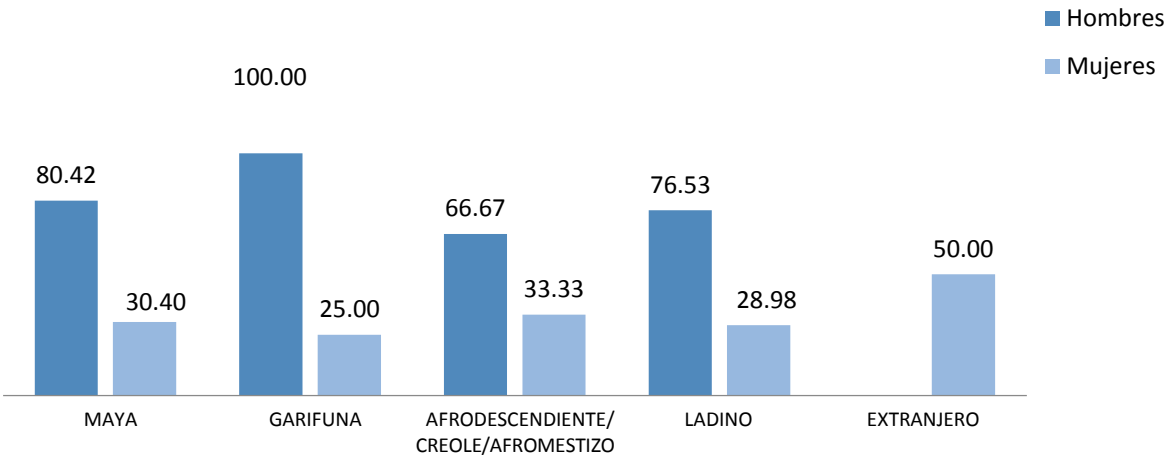
2. INDICADORES DE PERSONAS

2.1 Porcentaje de Población por Sexo y Pueblo

SEXO	MAYA	GARIFUNA	XINKA	AFRODESCENDIENTE/ CREOLE/AFROMESTIZO	LADINO	EXTRANJERO
Hombres	96.23	0.06	0.00	0.15	3.55	0.00
Mujeres	96.15	0.07	0.01	0.15	3.61	0.01

Fuente: XII Censo Nacional de población y VII de vivienda, 2018

2.2 Tasa de Participación en la Población Económicamente Activa



Fuente: XII Censo Nacional de población y VII de vivienda, 2018
* La tasa de participación en la población económicamente activa se interpreta como el número de personas en la fuerza laboral como porcentaje de la población en edad de trabajar, es decir qué porcentaje de la población con la edad para trabajar está trabajando o está en la búsqueda de un trabajo

2.3 Porcentaje de población por grupos de edad

SEXO	EDAD	MAYA	GARIFUNA	XINKA	AFRODESCENDIENTE/ CREOLE/AFROMESTIZO	LADINO	EXTRANJERO
Hombres	0 - 14	35.55	50.00	0.00	36.84	34.52	0.00
	15 - 29	31.35	37.50	0.00	31.58	28.73	0.00
	30 - 64	28.93	12.50	0.00	26.32	30.73	0.00
	65 - 84	3.89	0.00	0.00	5.26	5.35	0.00
	85 o más	0.28	0.00	0.00	0.00	0.67	0.00
Mujeres	0 - 14	31.18	20.00	0.00	42.86	31.38	0.00
	15 - 29	31.47	20.00	0.00	23.81	28.27	50.00
	30 - 64	31.66	60.00	100.00	33.33	35.28	50.00
	65 - 84	5.24	0.00	0.00	0.00	3.90	0.00
	85 o más	0.45	0.00	0.00	0.00	1.17	0.00

Fuente: XII Censo Nacional de población y VII de vivienda, 2018

2.4 Porcentaje de mujeres por edad a la que tuvieron a su primer hijo/hija

EDAD	MAYA	GARIFUNA	XINKA	AFRODESCENDIENTE/ CREOLE/AFROMESTIZO	LADINO	EXTRANJERO
10 a 14	1.12	0.00	0.00	20.00	2.56	0.00
15 a 19	45.99	28.57	0.00	20.00	43.59	0.00
20 a 24	36.46	42.86	100.00	40.00	38.46	100.00
25 a 29	9.28	14.29	0.00	20.00	8.12	0.00
30 a 34	2.16	0.00	0.00	0.00	1.28	0.00
35 a 39	0.80	0.00	0.00	0.00	0.85	0.00
40 a 44	0.13	0.00	0.00	0.00	0.00	0.00
45 a 49	0.02	0.00	0.00	0.00	0.00	0.00
No declarado	4.04	14.29	0.00	0.00	5.13	0.00

Fuente: XII Censo Nacional de población y VII de vivienda, 2018

2.5 Porcentaje de causas seleccionadas de inasistencia escolar (4 a 29 años)

SEXO	CAUSAS	MAYA	GARIFUNA	XINKA	AFRODESCENDIENTE/ CREOLE/AFROMESTIZO	LADINO	EXTRANJERO
Hombres	Falta de dinero	37.49	50.00	0.00	20.00	40.00	0.00
	Trabajo	7.32	0.00	0.00	20.00	10.91	0.00
	Cuidado, quehaceres, matrimonio	2.92	0.00	0.00	0.00	4.55	0.00
Mujeres	Falta de dinero	37.21	0.00	0.00	50.00	27.86	0.00
	Trabajo	3.94	50.00	0.00	0.00	3.57	0.00
	Cuidado, quehaceres, matrimonio	6.66	50.00	0.00	0.00	12.14	0.00

Fuente: XII Censo Nacional de población y VII de vivienda, 2018

2.6 Porcentaje de alfabetismo

SEXO	MAYA	GARIFUNA	XINKA	AFRODESCENDIENTE/ CREOLE/AFROMESTIZO	LADINO	EXTRANJERO
Hombres	87.00	100.00	0.00	93.33	89.32	0.00
Mujeres	75.82	88.89	100.00	100.00	86.46	100.00

Fuente: XII Censo Nacional de población y VII de vivienda, 2018

2.7 Porcentaje de personas que realizan trabajo doméstico, cuidados o estudio, como actividad principal

SEXO	ACTIVIDADES	MAYA	GARIFUNA	XINKA	AFRODESCENDIENTE/ CREOLE/AFROMESTIZO	LADINO	EXTRANJERO
Hombres	Estudiar	68.00	0.00	0.00	71.43	68.83	0.00
	Quehaceres del hogar (barrer, planchar, lavar, cocinar) y cuidar personas	3.05	0.00	0.00	0.00	3.25	0.00
Mujeres	Estudiar	26.90	0.00	0.00	27.27	31.67	0.00
	Quehaceres del hogar (barrer, planchar, lavar, cocinar) y cuidar personas	66.25	100.00	100.00	72.73	61.00	0.00

Fuente: XII Censo Nacional de población y VII de vivienda, 2018

2.8 Porcentaje de personas usuarias de internet, celular y computadora (personas de 7 años y más)

SEXO	TIC	MAYA	GARIFUNA	XINKA	AFRODESCENDIENTE/ CREOLE/AFROMESTIZO	LADINO	EXTRANJERO
Hombres	Celular	66.99	80.00	0.00	73.33	72.40	0.00
	Computadora	23.93	0.00	0.00	53.33	27.34	0.00
	Internet	30.44	20.00	0.00	80.00	37.50	0.00
Mujeres	Celular	52.52	44.44	0.00	73.33	67.72	100.00
	Computadora	16.88	22.22	0.00	26.67	29.35	100.00
	Internet	20.64	22.22	0.00	60.00	37.02	100.00

Fuente: XII Censo Nacional de población y VII de vivienda, 2018

2.9 Porcentaje de personas que no pueden ver (personas de 4 años o más de edad)

SEXO	MAYA	GARIFUNA	XINKA	AFRODESCENDIENTE/ CREOLE/AFROMESTIZO	LADINO	EXTRANJERO
Hombres	0.08	0.00	0.00	0.00	0.00	0.00
Mujeres	0.06	0.00	0.00	0.00	0.00	50.00

Fuente: XII Censo Nacional de población y VII de vivienda, 2018

2.10 Porcentaje de personas que no pueden oír (personas de 4 años o más de edad)

SEXO	MAYA	GARIFUNA	XINKA	AFRODESCENDIENTE/ CREOLE/AFROMESTIZO	LADINO	EXTRANJERO
Hombres	0.03	0.00	0.00	0.00	0.00	0.00
Mujeres	0.05	0.00	0.00	0.00	0.00	0.00

Fuente: XII Censo Nacional de población y VII de vivienda, 2018

2.11 Porcentaje de migración reciente

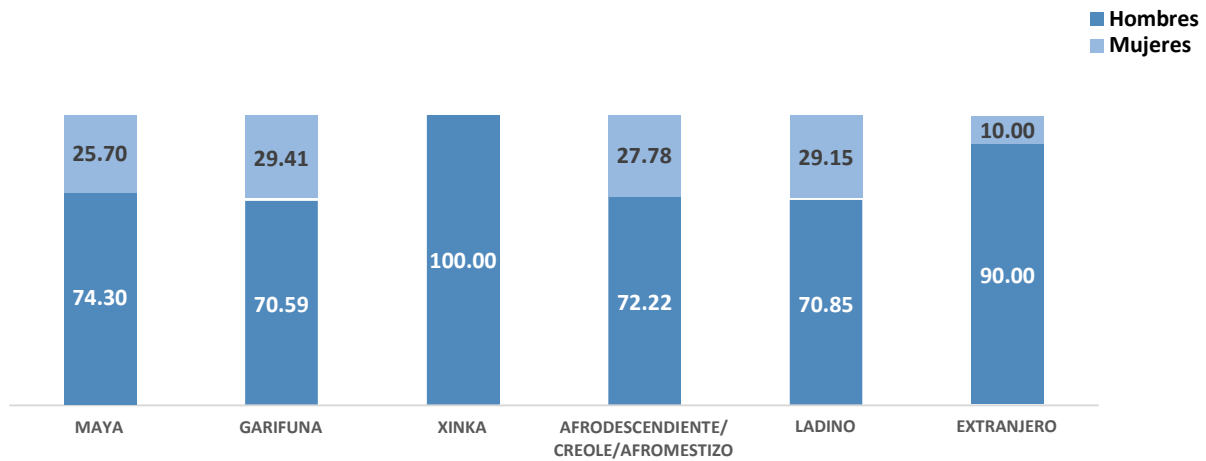
SEXO	MAYA	GARIFUNA	XINKA	AFRODESCENDIENTE/ CREOLE/AFROMESTIZO	LADINO	EXTRANJERO
Hombres	0.56	0.00	0.00	5.26	3.34	0.00
Mujeres	0.71	0.00	0.00	19.05	4.69	50.00

Fuente: XII Censo Nacional de población y VII de vivienda, 2018

SAN MARTÍN JILOTEPEQUE

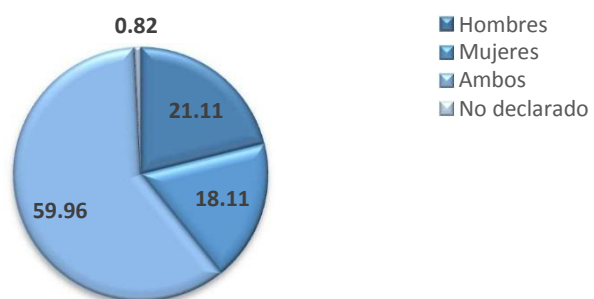
1. INDICADORES DE HOGARES

1.1 Porcentaje de Jefatura de Hogar



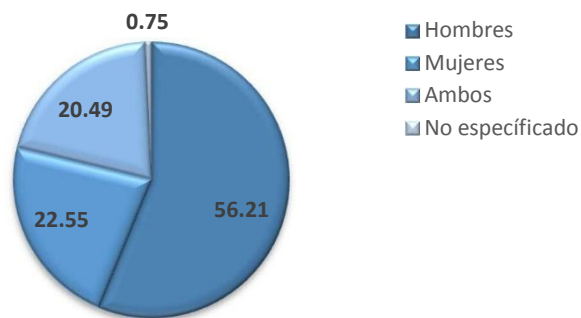
Fuente: XII Censo Nacional de población y VII de vivienda, 2018

1.2 Porcentaje de toma de decisiones



Fuente: XII Censo Nacional de población y VII de vivienda, 2018

1.3 Porcentaje de Personas Propietarias de la Vivienda (Totalmente Pagada)



Fuente: XII Censo Nacional de población y VII de vivienda, 2018

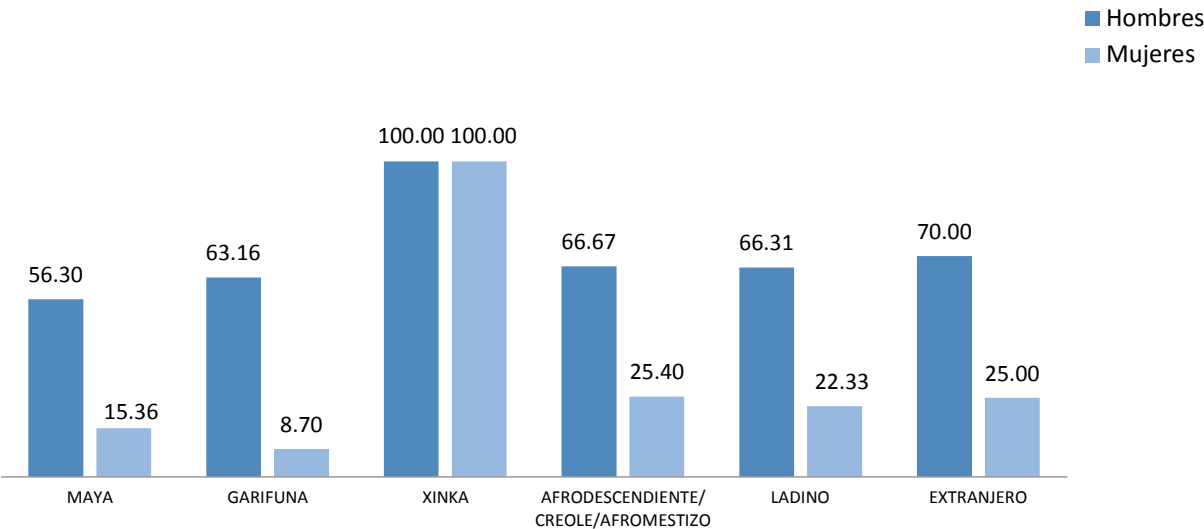
2. INDICADORES DE PERSONAS

2.1 Porcentaje de Población por Sexo y Pueblo

SEXO	MAYA	GARIFUNA	XINKA	AFRODESCENDIENTE/ CREOLE/AFROMESTIZO	LADINO	EXTRANJERO
Hombres	89.00	0.08	0.01	0.23	10.65	0.04
Mujeres	88.78	0.08	0.01	0.24	10.84	0.04

Fuente: XII Censo Nacional de población y VII de vivienda, 2018

2.2 Tasa de Participación en la Población Económicamente Activa



Fuente: XII Censo Nacional de población y VII de vivienda, 2018
* La tasa de participación en la población económicamente activa se interpreta como el número de personas en la fuerza laboral como porcentaje de la población en edad de trabajar, es decir qué porcentaje de la población con la edad para trabajar está trabajando o está en la búsqueda de un trabajo

2.3 Porcentaje de población por grupos de edad

SEXO	EDAD	MAYA	GARIFUNA	XINKA	AFRODESCENDIENTE/ CREOLE/AFROMESTIZO	LADINO	EXTRANJERO
Hombres	0 - 14	37.45	29.63	50.00	50.00	33.17	23.08
	15 - 29	30.34	22.22	0.00	16.67	28.51	15.38
	30 - 64	26.77	40.74	50.00	29.49	31.86	38.46
	65 - 84	4.84	7.41	0.00	3.85	5.67	23.08
	85 o más	0.60	0.00	0.00	0.00	0.79	0.00
Mujeres	0 - 14	32.40	25.81	66.67	33.68	29.50	25.00
	15 - 29	31.08	35.48	0.00	37.89	28.49	25.00
	30 - 64	30.50	35.48	33.33	25.26	34.56	43.75
	65 - 84	5.34	3.23	0.00	3.16	6.48	6.25
	85 o más	0.68	0.00	0.00	0.00	0.97	0.00

Fuente: XII Censo Nacional de población y VII de vivienda, 2018

2.4 Porcentaje de mujeres por edad a la que tuvieron a su primer hijo/hija

EDAD	MAYA	GARIFUNA	XINKA	AFRODESCENDIENTE/ CREOLE/AFROMESTIZO	LADINO	EXTRANJERO
10 a 14	0.60	0.00	0.00	0.00	1.04	0.00
15 a 19	38.50	50.00	100.00	18.92	39.07	22.22
20 a 24	41.03	35.71	0.00	43.24	36.84	44.44
25 a 29	11.11	7.14	0.00	24.32	14.05	11.11
30 a 34	2.72	0.00	0.00	8.11	3.26	0.00
35 a 39	0.71	0.00	0.00	0.00	1.19	0.00
40 a 44	0.19	0.00	0.00	0.00	0.30	0.00
45 a 49	0.03	0.00	0.00	0.00	0.05	0.00
No declarado	5.11	7.14	0.00	5.41	4.20	22.22

Fuente: XII Censo Nacional de población y VII de vivienda, 2018

2.5 Porcentaje de causas seleccionadas de inasistencia escolar (4 a 29 años)

SEXO	CAUSAS	MAYA	GARIFUNA	XINKA	AFRODESCENDIENTE/ CREOLE/AFROMESTIZO	LADINO	EXTRANJERO
Hombres	Falta de dinero	32.17	66.67	0.00	28.57	22.79	0.00
	Trabajo	13.31	0.00	0.00	7.14	17.79	0.00
	Cuidado, quehaceres, matrimonio	2.90	0.00	0.00	0.00	1.98	0.00
Mujeres	Falta de dinero	33.52	50.00	0.00	8.82	25.38	33.33
	Trabajo	7.96	8.33	0.00	2.94	7.24	0.00
	Cuidado, quehaceres, matrimonio	7.24	8.33	0.00	11.76	10.62	0.00

Fuente: XII Censo Nacional de población y VII de vivienda, 2018

2.6 Porcentaje de alfabetismo

SEXO	MAYA	GARIFUNA	XINKA	AFRODESCENDIENTE/ CREOLE/AFROMESTIZO	LADINO	EXTRANJERO
Hombres	85.88	80.00	100.00	85.96	88.31	83.33
Mujeres	76.91	83.87	100.00	94.74	84.88	81.25

Fuente: XII Censo Nacional de población y VII de vivienda, 2018

2.7 Porcentaje de personas que realizan trabajo doméstico, cuidados o estudio, como actividad principal

SEXO	ACTIVIDADES	MAYA	GARIFUNA	XINKA	AFRODESCENDIENTE/ CREOLE/AFROMESTIZO	LADINO	EXTRANJERO
Hombres	Estudiar	43.02	38.46	100.00	51.61	52.77	40.00
	Quehaceres del hogar (barrer, planchar, lavar, cocinar) y cuidar personas	3.21	0.00	0.00	0.00	3.08	0.00
Mujeres	Estudiar	22.11	17.24	0.00	31.67	28.46	38.46
	Quehaceres del hogar (barrer, planchar, lavar, cocinar) y cuidar personas	70.91	79.31	0.00	65.00	63.78	53.85

Fuente: XII Censo Nacional de población y VII de vivienda, 2018

2.8 Porcentaje de personas usuarias de internet, celular y computadora (personas de 7 años y más)

SEXO	TIC	MAYA	GARIFUNA	XINKA	AFRODESCENDIENTE/ CREOLE/AFROMESTIZO	LADINO	EXTRANJERO
Hombres	Celular	61.03	52.00	100.00	70.18	72.48	58.33
	Computadora	7.76	8.00	50.00	24.56	20.17	8.33
	Internet	7.51	4.00	50.00	29.82	21.85	8.33
Mujeres	Celular	55.26	58.06	100.00	77.63	69.65	62.50
	Computadora	5.87	0.00	0.00	23.68	18.87	18.75
	Internet	6.01	0.00	0.00	23.68	20.74	25.00

Fuente: XII Censo Nacional de población y VII de vivienda, 2018

2.9 Porcentaje de personas que no pueden ver (personas de 4 años o más de edad)

SEXO	MAYA	GARIFUNA	XINKA	AFRODESCENDIENTE/ CREOLE/AFROMESTIZO	LADINO	EXTRANJERO
Hombres	0.13	0.00	0.00	0.00	0.15	0.00
Mujeres	0.12	0.00	0.00	0.00	0.15	0.00

Fuente: XII Censo Nacional de población y VII de vivienda, 2018

2.10 Porcentaje de personas que no pueden oír (personas de 4 años o más de edad)

SEXO	MAYA	GARIFUNA	XINKA	AFRODESCENDIENTE/ CREOLE/AFROMESTIZO	LADINO	EXTRANJERO
Hombres	0.13	0.00	0.00	0.00	0.09	0.00
Mujeres	0.16	0.00	0.00	0.00	0.15	0.00

Fuente: XII Censo Nacional de población y VII de vivienda, 2018

2.11 Porcentaje de migración reciente

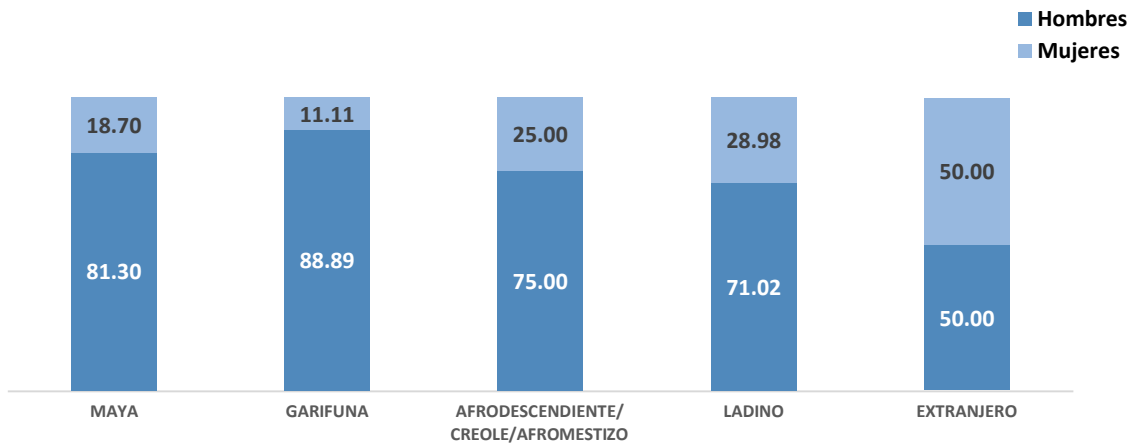
SEXO	MAYA	GARIFUNA	XINKA	AFRODESCENDIENTE/ CREOLE/AFROMESTIZO	LADINO	EXTRANJERO
Hombres	0.51	11.54	0.00	2.60	1.59	15.38
Mujeres	0.32	21.43	0.00	1.05	1.87	18.75

Fuente: XII Censo Nacional de población y VII de vivienda, 2018

COMALAPA

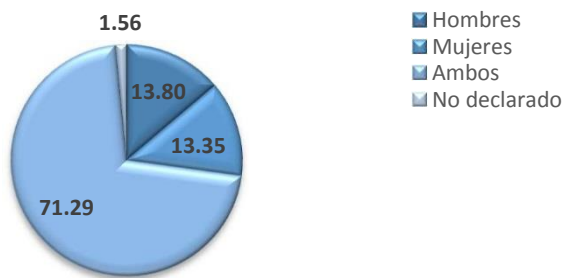
1. INDICADORES DE HOGARES

1.1 Porcentaje de Jefatura de Hogar



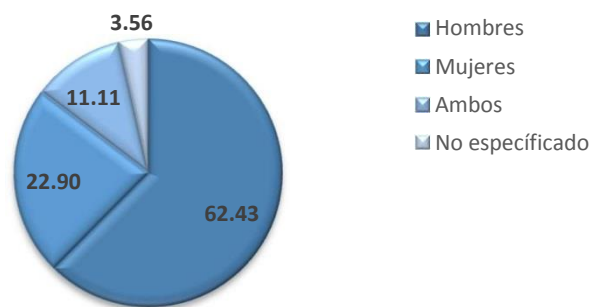
Fuente: XII Censo Nacional de población y VII de vivienda, 2018

1.2 Porcentaje de toma de decisiones



Fuente: XII Censo Nacional de población y VII de vivienda, 2018

1.3 Porcentaje de Personas Propietarias de la Vivienda (Totalmente Pagada)



Fuente: XII Censo Nacional de población y VII de vivienda, 2018

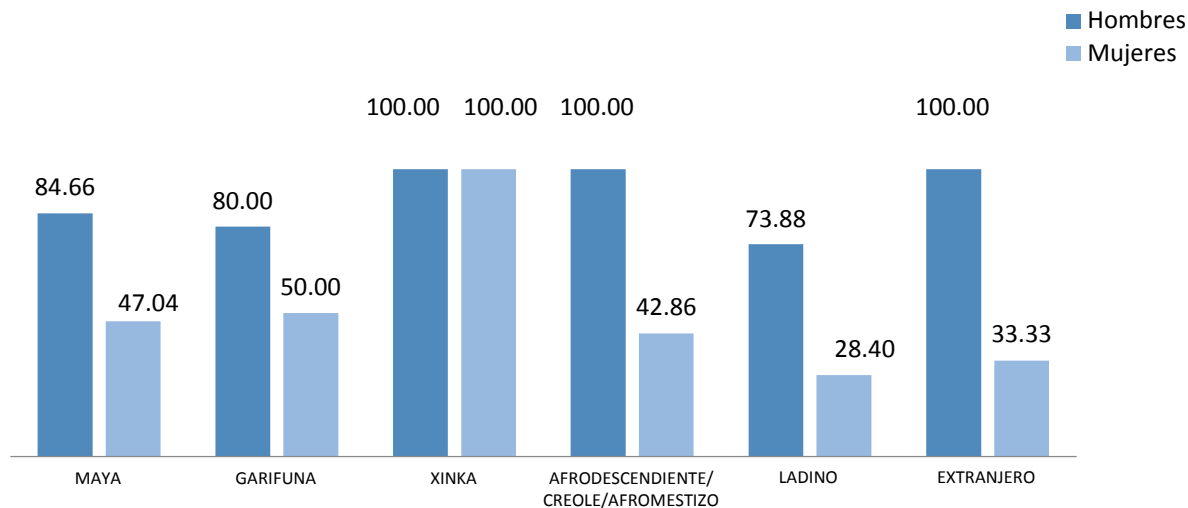
2. INDICADORES DE PERSONAS

2.1 Porcentaje de Población por Sexo y Pueblo

SEXO	MAYA	GARIFUNA	XINKA	AFRODESCENDIENTE/ CREOLE/AFROMESTIZO	LADINO	EXTRANJERO
Hombres	97.41	0.07	0.00	0.03	2.46	0.03
Mujeres	97.05	0.06	0.01	0.05	2.78	0.05

Fuente: XII Censo Nacional de población y VII de vivienda, 2018

2.2 Tasa de Participación en la Población Económicamente Activa



Fuente: XII Censo Nacional de población y VII de vivienda, 2018
* La tasa de participación en la población económicamente activa se interpreta como el número de personas en la fuerza laboral como porcentaje de la población en edad de trabajar, es decir qué porcentaje de la población con la edad para trabajar está trabajando o está en la búsqueda de un trabajo

2.3 Porcentaje de población por grupos de edad

SEXO	EDAD	MAYA	GARIFUNA	XINKA	AFRODESCENDIENTE/ CREOLE/AFROMESTIZO	LADINO	EXTRANJERO
Hombres	0 - 14	33.09	37.50	0.00	50.00	38.62	50.00
	15 - 29	31.90	18.75	100.00	0.00	27.59	0.00
	30 - 64	29.91	43.75	0.00	50.00	27.59	50.00
	65 - 84	4.59	0.00	0.00	0.00	5.34	0.00
	85 o más	0.50	0.00	0.00	0.00	0.86	0.00
Mujeres	0 - 14	31.04	33.33	50.00	46.15	28.96	30.77
	15 - 29	30.70	46.67	0.00	30.77	32.42	15.38
	30 - 64	32.30	20.00	50.00	23.08	31.56	53.85
	65 - 84	5.28	0.00	0.00	0.00	6.05	0.00
	85 o más	0.68	0.00	0.00	0.00	1.01	0.00

Fuente: XII Censo Nacional de población y VII de vivienda, 2018

2.4 Porcentaje de mujeres por edad a la que tuvieron a su primer hijo/hija

EDAD	MAYA	GARIFUNA	XINKA	AFRODESCENDIENTE/ CREOLE/AFROMESTIZO	LADINO	EXTRANJERO
10 a 14	0.57	0.00	0.00	0.00	2.07	0.00
15 a 19	35.68	28.57	0.00	40.00	36.09	20.00
20 a 24	40.57	57.14	0.00	20.00	34.32	0.00
25 a 29	13.03	14.29	0.00	40.00	15.98	80.00
30 a 34	4.09	0.00	0.00	0.00	4.14	0.00
35 a 39	1.03	0.00	0.00	0.00	0.30	0.00
40 a 44	0.13	0.00	0.00	0.00	0.00	0.00
45 a 49	0.04	0.00	0.00	0.00	0.00	0.00
No declarado	4.86	0.00	0.00	0.00	7.10	0.00

Fuente: XII Censo Nacional de población y VII de vivienda, 2018

2.5 Porcentaje de causas seleccionadas de inasistencia escolar (4 a 29 años)

SEXO	CAUSAS	MAYA	GARIFUNA	XINKA	AFRODESCENDIENTE/ CREOLE/AFROMESTIZO	LADINO	EXTRANJERO
Hombres	Falta de dinero	25.26	100.00	0.00	0.00	15.79	0.00
	Trabajo	16.42	0.00	0.00	0.00	19.74	0.00
	Cuidado, quehaceres, matrimonio	3.25	0.00	0.00	0.00	1.97	0.00
Mujeres	Falta de dinero	25.48	28.57	0.00	0.00	16.30	0.00
	Trabajo	10.03	0.00	0.00	0.00	11.96	33.33
	Cuidado, quehaceres, matrimonio	8.35	28.57	0.00	0.00	13.04	0.00

Fuente: XII Censo Nacional de población y VII de vivienda, 2018

2.6 Porcentaje de alfabetismo

SEXO	MAYA	GARIFUNA	XINKA	AFRODESCENDIENTE/ CREOLE/AFROMESTIZO	LADINO	EXTRANJERO
Hombres	92.59	100.00	100.00	100.00	90.85	100.00
Mujeres	84.23	92.31	100.00	100.00	88.96	90.91

Fuente: XII Censo Nacional de población y VII de vivienda, 2018

2.7 Porcentaje de personas que realizan trabajo doméstico, cuidados o estudio, como actividad principal

SEXO	ACTIVIDADES	MAYA	GARIFUNA	XINKA	AFRODESCENDIENTE/ CREOLE/AFROMESTIZO	LADINO	EXTRANJERO
Hombres	Estudiar	73.04	100.00	0.00	100.00	68.72	100.00
	Quehaceres del hogar (barrer, planchar, lavar, cocinar) y cuidar personas	3.28	0.00	0.00	0.00	2.37	0.00
Mujeres	Estudiar	32.01	37.50	0.00	50.00	30.85	25.00
	Quehaceres del hogar (barrer, planchar, lavar, cocinar) y cuidar personas	60.06	50.00	0.00	50.00	61.49	37.50

Fuente: XII Censo Nacional de población y VII de vivienda, 2018

2.8 Porcentaje de personas usuarias de internet, celular y computadora (personas de 7 años y más)

SEXO	TIC	MAYA	GARIFUNA	XINKA	AFRODESCENDIENTE/ CREOLE/AFROMESTIZO	LADINO	EXTRANJERO
Hombres	Celular	67.11	71.43	100.00	50.00	72.14	100.00
	Computadora	28.46	21.43	100.00	66.67	35.97	66.67
	Internet	31.06	28.57	100.00	33.33	43.45	83.33
Mujeres	Celular	54.45	69.23	100.00	88.89	66.56	81.82
	Computadora	20.29	23.08	100.00	66.67	32.27	72.73
	Internet	22.26	23.08	100.00	55.56	40.13	81.82

Fuente: XII Censo Nacional de población y VII de vivienda, 2018

2.9 Porcentaje de personas que no pueden ver (personas de 4 años o más de edad)

SEXO	MAYA	GARIFUNA	XINKA	AFRODESCENDIENTE/ CREOLE/AFROMESTIZO	LADINO	EXTRANJERO
Hombres	0.06	0.00	0.00	0.00	0.19	0.00
Mujeres	0.12	0.00	0.00	0.00	0.16	0.00

Fuente: XII Censo Nacional de población y VII de vivienda, 2018

2.10 Porcentaje de personas que no pueden oír (personas de 4 años o más de edad)

SEXO	MAYA	GARIFUNA	XINKA	AFRODESCENDIENTE/ CREOLE/AFROMESTIZO	LADINO	EXTRANJERO
Hombres	0.13	0.00	0.00	0.00	0.00	0.00
Mujeres	0.16	0.00	0.00	0.00	0.16	0.00

Fuente: XII Censo Nacional de población y VII de vivienda, 2018

2.11 Porcentaje de migración reciente

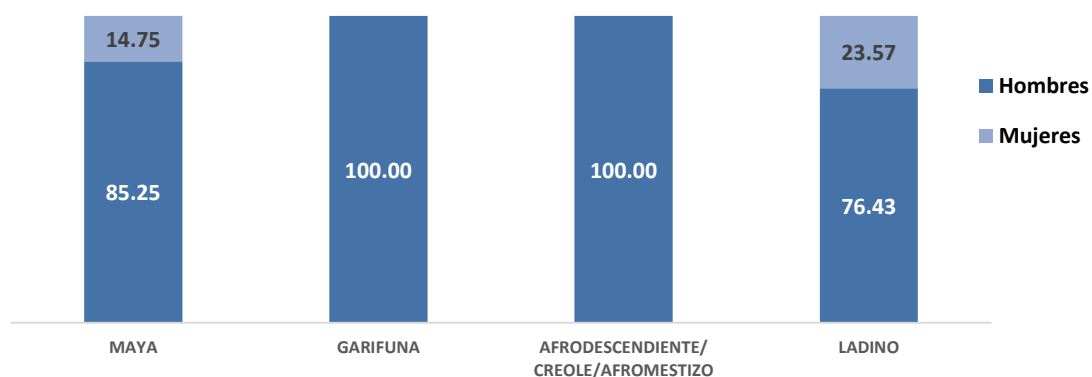
SEXO	MAYA	GARIFUNA	XINKA	AFRODESCENDIENTE/ CREOLE/AFROMESTIZO	LADINO	EXTRANJERO
Hombres	0.67	18.75	100.00	0.00	6.08	37.50
Mujeres	1.05	7.14	50.00	0.00	6.54	46.15

Fuente: XII Censo Nacional de población y VII de vivienda, 2018

SANTA APOLONIA

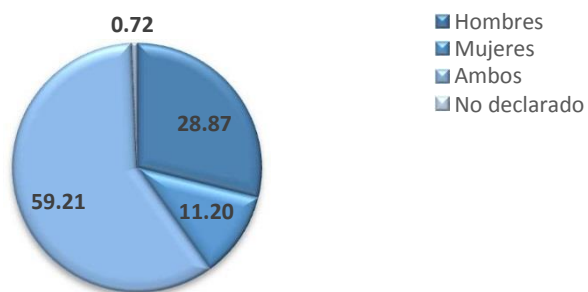
1. INDICADORES DE HOGARES

1.1 Porcentaje de Jefatura de Hogar



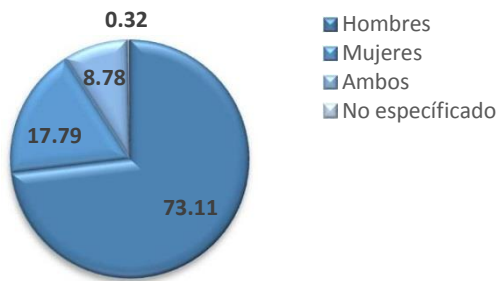
Fuente: XII Censo Nacional de población y VII de vivienda, 2018

1.2 Porcentaje de toma de decisiones



Fuente: XII Censo Nacional de población y VII de vivienda, 2018

1.3 Porcentaje de Personas Propietarias de la Vivienda (Totalmente Pagada)



Fuente: XII Censo Nacional de población y VII de vivienda, 2018

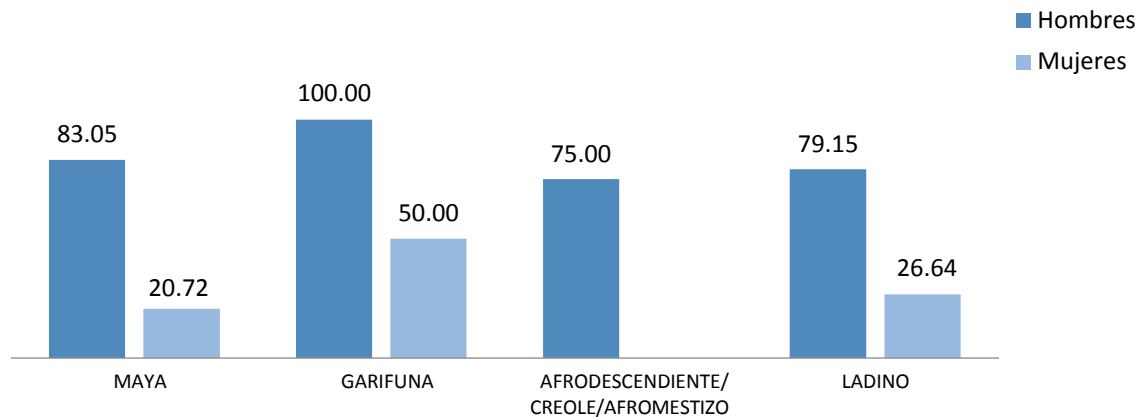
2. INDICADORES DE PERSONAS

2.1 Porcentaje de Población por Sexo y Pueblo

SEXO	MAYA	GARIFUNA	XINKA	AFRODESCENDIENTE/ CREOLE/AFROMESTIZO	LADINO	EXTRANJERO
Hombres	92.82	0.02	0.00	0.05	7.11	0.00
Mujeres	92.75	0.05	0.00	0.00	7.20	0.00

Fuente: XII Censo Nacional de población y VII de vivienda, 2018

2.2 Tasa de Participación en la Población Económicamente Activa



Fuente: XII Censo Nacional de población y VII de vivienda, 2018

* La tasa de participación en la población económicamente activa se interpreta como el número de personas en la fuerza laboral como porcentaje de la población en edad de trabajar, es decir qué porcentaje de la población con la edad para trabajar está trabajando o está en la búsqueda de un trabajo

2.3 Porcentaje de población por grupos de edad

SEXO	EDAD	MAYA	GARIFUNA	XINKA	AFRODESCENDIENTE/ CREOLE/AFROMESTIZO	LADINO	EXTRANJERO
Hombres	0 - 14	40.38	0.00	0.00	0.00	36.72	0.00
	15 - 29	30.82	50.00	0.00	25.00	27.50	0.00
	30 - 64	25.47	50.00	0.00	50.00	31.16	0.00
	65 - 84	3.08	0.00	0.00	25.00	3.82	0.00
	85 o más	0.24	0.00	0.00	0.00	0.79	0.00
Mujeres	0 - 14	37.66	60.00	0.00	0.00	34.38	0.00
	15 - 29	30.99	0.00	0.00	0.00	26.65	0.00
	30 - 64	27.61	40.00	0.00	0.00	34.67	0.00
	65 - 84	3.55	0.00	0.00	0.00	3.87	0.00
	85 o más	0.19	0.00	0.00	0.00	0.43	0.00

Fuente: XII Censo Nacional de población y VII de vivienda, 2018

2.4 Porcentaje de mujeres por edad a la que tuvieron a su primer hijo/hija

EDAD	MAYA	GARIFUNA	XINKA	AFRODESCENDIENTE/ CREOLE/AFROMESTIZO	LADINO	EXTRANJERO
10 a 14	0.78	0.00	0.00	0.00	1.80	0.00
15 a 19	48.72	100.00	0.00	0.00	44.14	0.00
20 a 24	35.20	0.00	0.00	0.00	36.04	0.00
25 a 29	8.79	0.00	0.00	0.00	11.11	0.00
30 a 34	1.95	0.00	0.00	0.00	3.60	0.00
35 a 39	0.59	0.00	0.00	0.00	0.60	0.00
40 a 44	0.14	0.00	0.00	0.00	0.30	0.00
45 a 49	0.00	0.00	0.00	0.00	0.00	0.00
No declarado	3.82	0.00	0.00	0.00	2.40	0.00

Fuente: XII Censo Nacional de población y VII de vivienda, 2018

2.5 Porcentaje de causas seleccionadas de inasistencia escolar (4 a 29 años)

SEXO	CAUSAS	MAYA	GARIFUNA	XINKA	AFRODESCENDIENTE/ CREOLE/AFROMESTIZO	LADINO	EXTRANJERO
Hombres	Falta de dinero	33.25	0.00	0.00	100.00	29.49	0.00
	Trabajo	11.78	0.00	0.00	0.00	18.59	0.00
	Cuidado, quehaceres, matrimonio	7.59	0.00	0.00	0.00	6.41	0.00
Mujeres	Falta de dinero	34.09	0.00	0.00	0.00	24.56	0.00
	Trabajo	3.12	0.00	0.00	0.00	6.43	0.00
	Cuidado, quehaceres, matrimonio	12.08	0.00	0.00	0.00	19.30	0.00

Fuente: XII Censo Nacional de población y VII de vivienda, 2018

2.6 Porcentaje de alfabetismo

SEXO	MAYA	GARIFUNA	XINKA	AFRODESCENDIENTE/ CREOLE/AFROMESTIZO	LADINO	EXTRANJERO
Hombres	84.37	50.00	0.00	75.00	92.34	0.00
Mujeres	72.81	66.67	0.00	0.00	91.04	0.00

Fuente: XII Censo Nacional de población y VII de vivienda, 2018

2.7 Porcentaje de personas que realizan trabajo doméstico, cuidados o estudio, como actividad principal

SEXO	ACTIVIDADES	MAYA	GARIFUNA	XINKA	AFRODESCENDIENTE/ CREOLE/AFROMESTIZO	LADINO	EXTRANJERO
Hombres	Estudiar	68.45	0.00	0.00	0.00	69.48	0.00
	Quehaceres del hogar (barrer, planchar, lavar, cocinar) y cuidar personas	2.88	0.00	0.00	0.00	1.88	0.00
Mujeres	Estudiar	24.51	50.00	0.00	0.00	28.86	0.00
	Quehaceres del hogar (barrer, planchar, lavar, cocinar) y cuidar personas	70.11	50.00	0.00	0.00	63.98	0.00

Fuente: XII Censo Nacional de población y VII de vivienda, 2018

2.8 Porcentaje de personas usuarias de internet, celular y computadora (personas de 7 años y más)

SEXO	TIC	MAYA	GARIFUNA	XINKA	AFRODESCENDIENTE/ CREOLE/AFROMESTIZO	LADINO	EXTRANJERO
Hombres	Celular	57.17	50.00	0.00	100.00	73.95	0.00
	Computadora	7.15	0.00	0.00	25.00	22.41	0.00
	Internet	12.41	0.00	0.00	0.00	26.25	0.00
Mujeres	Celular	33.12	33.33	0.00	0.00	68.01	0.00
	Computadora	4.87	33.33	0.00	0.00	23.55	0.00
	Internet	7.38	33.33	0.00	0.00	27.24	0.00

Fuente: XII Censo Nacional de población y VII de vivienda, 2018

2.9 Porcentaje de personas que no pueden ver (personas de 4 años o más de edad)

SEXO	MAYA	GARIFUNA	XINKA	AFRODESCENDIENTE/ CREOLE/AFROMESTIZO	LADINO	EXTRANJERO
Hombres	0.14	0.00	0.00	0.00	0.35	0.00
Mujeres	0.09	0.00	0.00	0.00	0.00	0.00

Fuente: XII Censo Nacional de población y VII de vivienda, 2018

2.10 Porcentaje de personas que no pueden oír (personas de 4 años o más de edad)

SEXO	MAYA	GARIFUNA	XINKA	AFRODESCENDIENTE/ CREOLE/AFROMESTIZO	LADINO	EXTRANJERO
Hombres	0.12	0.00	0.00	0.00	0.18	0.00
Mujeres	0.12	0.00	0.00	0.00	0.00	0.00

Fuente: XII Censo Nacional de población y VII de vivienda, 2018

2.11 Porcentaje de migración reciente

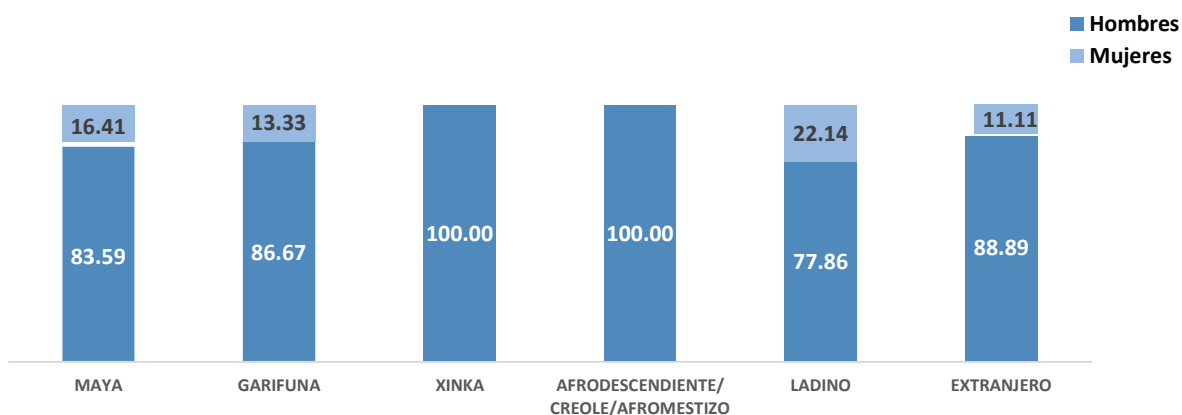
SEXO	MAYA	GARIFUNA	XINKA	AFRODESCENDIENTE/ CREOLE/AFROMESTIZO	LADINO	EXTRANJERO
Hombres	0.76	0.00	0.00	0.00	4.94	0.00
Mujeres	1.37	20.00	0.00	0.00	6.50	0.00

Fuente: XII Censo Nacional de población y VII de vivienda, 2018

TECPÁN GUATEMALA


1. INDICADORES DE HOGARES

1.1 Porcentaje de Jefatura de Hogar



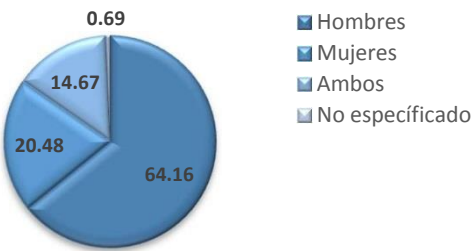
Fuente: XII Censo Nacional de población y VII de vivienda, 2018

1.2 Porcentaje de toma de decisiones



Fuente: XII Censo Nacional de población y VII de vivienda, 2018

1.3 Porcentaje de Personas Propietarias de la Vivienda (Totalmente Pagada)



Fuente: XII Censo Nacional de población y VII de vivienda, 2018

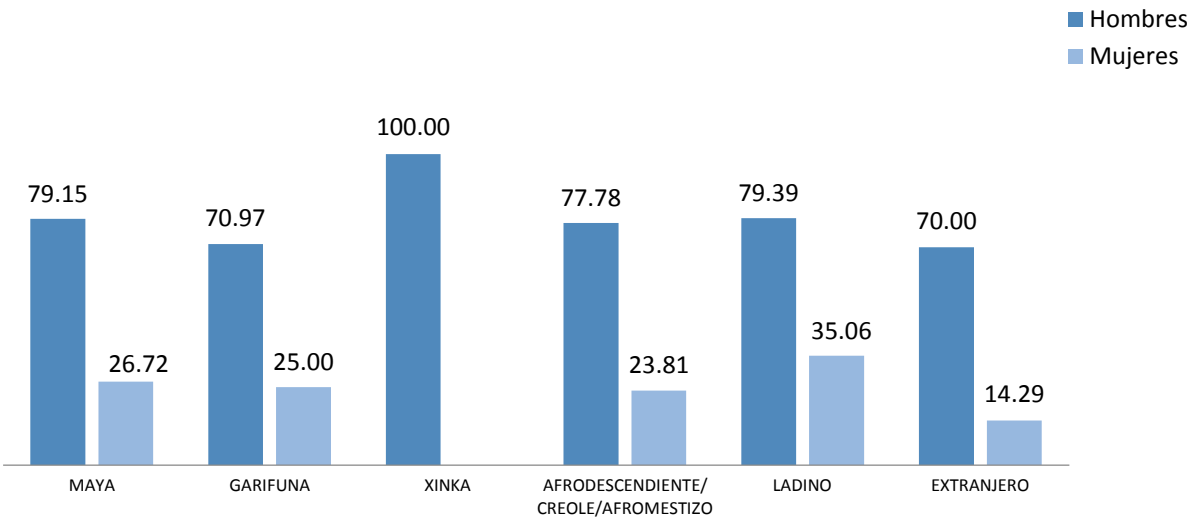
2. INDICADORES DE PERSONAS

2.1 Porcentaje de Población por Sexo y Pueblo

SEXO	MAYA	GARIFUNA	XINKA	AFRODESCENDIENTE/ CREOLE/AFROMESTIZO	LADINO	EXTRANJERO
Hombres	92.53	0.09	0.01	0.14	7.14	0.08
Mujeres	92.51	0.07	0.01	0.09	7.22	0.10

Fuente: XII Censo Nacional de población y VII de vivienda, 2018

2.2 Tasa de Participación en la Población Económicamente Activa



Fuente: XII Censo Nacional de población y VII de vivienda, 2018

* La tasa de participación en la población económicamente activa se interpreta como el número de personas en la fuerza laboral como porcentaje de la población en edad de trabajar, es decir qué porcentaje de la población con la edad para trabajar está trabajando o está en la búsqueda de un trabajo

2.3 Porcentaje de población por grupos de edad

SEXO	EDAD	MAYA	GARIFUNA	XINKA	AFRODESCENDIENTE/ CREOLE/AFROMESTIZO	LADINO	EXTRANJERO
Hombres	0 - 14	40.53	26.19	25.00	57.81	34.79	18.92
	15 - 29	29.59	42.86	25.00	18.75	27.55	35.14
	30 - 64	26.25	23.81	50.00	18.75	32.57	40.54
	65 - 84	3.26	7.14	0.00	1.56	4.49	5.41
	85 o más	0.37	0.00	0.00	3.13	0.60	0.00
Mujeres	0 - 14	37.35	25.00	75.00	53.33	29.29	40.43
	15 - 29	30.81	31.25	25.00	33.33	29.90	25.53
	30 - 64	27.75	43.75	0.00	13.33	34.35	31.91
	65 - 84	3.67	0.00	0.00	0.00	5.78	2.13
	85 o más	0.42	0.00	0.00	0.00	0.67	0.00

Fuente: XII Censo Nacional de población y VII de vivienda, 2018

2.4 Porcentaje de mujeres por edad a la que tuvieron a su primer hijo/hija

EDAD	MAYA	GARIFUNA	XINKA	AFRODESCENDIENTE/ CREOLE/AFROMESTIZO	LADINO	EXTRANJERO
10 a 14	1.13	0.00	0.00	0.00	0.71	0.00
15 a 19	47.31	60.00	100.00	72.73	33.69	14.29
20 a 24	34.60	26.67	0.00	18.18	40.18	42.86
25 a 29	9.77	13.33	0.00	9.09	15.30	35.71
30 a 34	2.60	0.00	0.00	0.00	3.81	7.14
35 a 39	0.79	0.00	0.00	0.00	1.43	0.00
40 a 44	0.14	0.00	0.00	0.00	0.36	0.00
45 a 49	0.02	0.00	0.00	0.00	0.00	0.00
No declarado	3.64	0.00	0.00	0.00	4.52	0.00

Fuente: XII Censo Nacional de población y VII de vivienda, 2018

2.5 Porcentaje de causas seleccionadas de inasistencia escolar (4 a 29 años)

SEXO	CAUSAS	MAYA	GARIFUNA	XINKA	AFRODESCENDIENTE/ CREOLE/AFROMESTIZO	LADINO	EXTRANJERO
Hombres	Falta de dinero	30.07	31.25	0.00	7.69	20.65	0.00
	Trabajo	13.80	25.00	0.00	7.69	21.63	20.00
	Cuidado, quehaceres, matrimonio	3.87	0.00	100.00	0.00	4.35	20.00
Mujeres	Falta de dinero	31.65	40.00	0.00	14.29	21.35	0.00
	Trabajo	5.97	10.00	0.00	14.29	9.98	0.00
	Cuidado, quehaceres, matrimonio	9.93	0.00	50.00	21.43	16.59	14.29

Fuente: XII Censo Nacional de población y VII de vivienda, 2018

2.6 Porcentaje de alfabetismo

SEXO	MAYA	GARIFUNA	XINKA	AFRODESCENDIENTE/ CREOLE/AFROMESTIZO	LADINO	EXTRANJERO
Hombres	85.96	86.84	100.00	95.74	94.41	93.94
Mujeres	77.68	65.52	100.00	90.32	92.58	100.00

Fuente: XII Censo Nacional de población y VII de vivienda, 2018

2.7 Porcentaje de personas que realizan trabajo doméstico, cuidados o estudio, como actividad principal

SEXO	ACTIVIDADES	MAYA	GARIFUNA	XINKA	AFRODESCENDIENTE/ CREOLE/AFROMESTIZO	LADINO	EXTRANJERO
Hombres	Estudiar	61.63	73.33	0.00	76.92	73.08	41.67
	Quehaceres del hogar (barrer, planchar, lavar, cocinar) y cuidar personas	3.57	6.67	0.00	0.00	4.50	16.67
Mujeres	Estudiar	26.18	18.18	50.00	53.85	31.98	19.44
	Quehaceres del hogar (barrer, planchar, lavar, cocinar) y cuidar personas	66.94	77.27	50.00	42.31	62.35	52.78

Fuente: XII Censo Nacional de población y VII de vivienda, 2018

2.8 Porcentaje de personas usuarias de internet, celular y computadora (personas de 7 años y más)

SEXO	TIC	MAYA	GARIFUNA	XINKA	AFRODESCENDIENTE/ CREOLE/AFROMESTIZO	LADINO	EXTRANJERO
Hombres	Celular	59.50	63.16	66.67	59.57	78.02	84.85
	Computadora	14.53	21.05	0.00	25.53	45.09	63.64
	Internet	19.51	34.21	0.00	36.17	53.41	48.48
Mujeres	Celular	43.01	58.62	50.00	64.52	73.38	61.54
	Computadora	10.59	6.90	0.00	16.13	39.99	33.33
	Internet	14.20	24.14	0.00	32.26	47.31	35.90

Fuente: XII Censo Nacional de población y VII de vivienda, 2018

2.9 Porcentaje de personas que no pueden ver (personas de 4 años o más de edad)

SEXO	MAYA	GARIFUNA	XINKA	AFRODESCENDIENTE/ CREOLE/AFROMESTIZO	LADINO	EXTRANJERO
Hombres	0.06	0.00	0.00	0.00	0.07	0.00
Mujeres	0.09	0.00	0.00	0.00	0.03	0.00

Fuente: XII Censo Nacional de población y VII de vivienda, 2018

2.10 Porcentaje de personas que no pueden oír (personas de 4 años o más de edad)

SEXO	MAYA	GARIFUNA	XINKA	AFRODESCENDIENTE/ CREOLE/AFROMESTIZO	LADINO	EXTRANJERO
Hombres	0.14	0.00	0.00	0.00	0.10	0.00
Mujeres	0.15	0.00	0.00	0.00	0.00	0.00

Fuente: XII Censo Nacional de población y VII de vivienda, 2018

2.11 Porcentaje de migración reciente

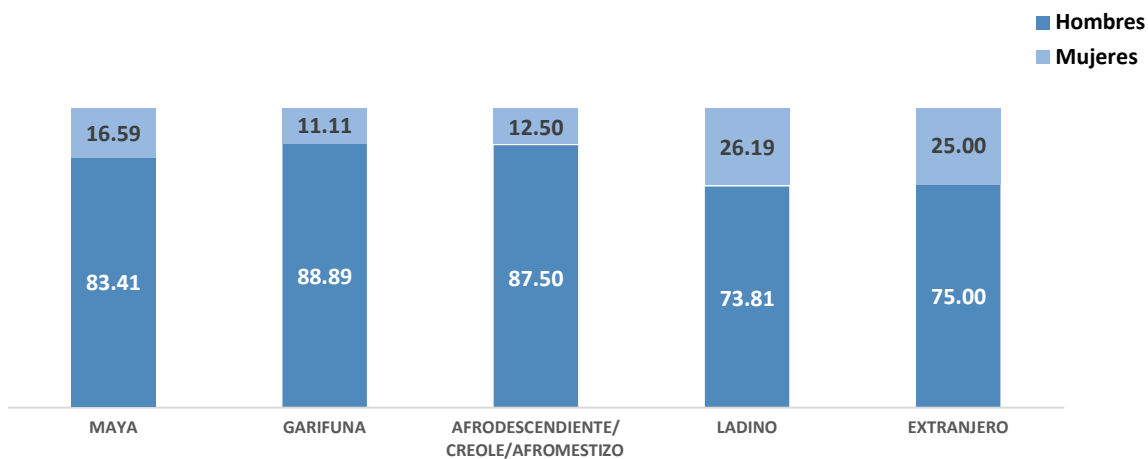
SEXO	MAYA	GARIFUNA	XINKA	AFRODESCENDIENTE/ CREOLE/AFROMESTIZO	LADINO	EXTRANJERO
Hombres	0.44	4.88	25.00	6.25	3.33	32.43
Mujeres	0.85	3.23	25.00	2.22	4.47	34.04

Fuente: XII Censo Nacional de población y VII de vivienda, 2018

PATZÚN

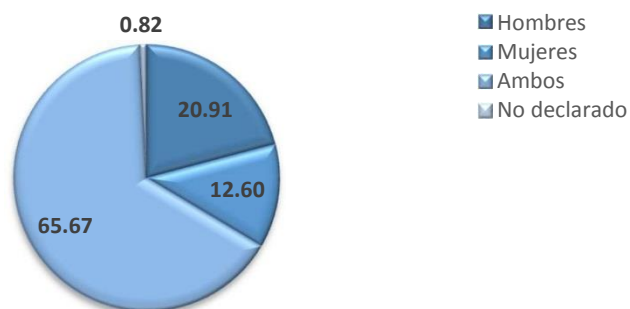
1. INDICADORES DE HOGARES

1.1 Porcentaje de Jefatura de Hogar



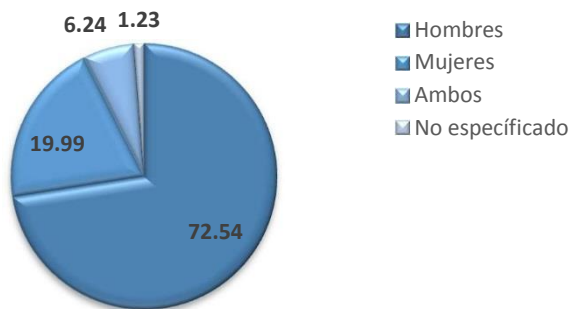
Fuente: XII Censo Nacional de población y VII de vivienda, 2018

1.2 Porcentaje de toma de decisiones



Fuente: XII Censo Nacional de población y VII de vivienda, 2018

1.3 Porcentaje de Personas Propietarias de la Vivienda (Totalmente Pagada)



Fuente: XII Censo Nacional de población y VII de vivienda, 2018

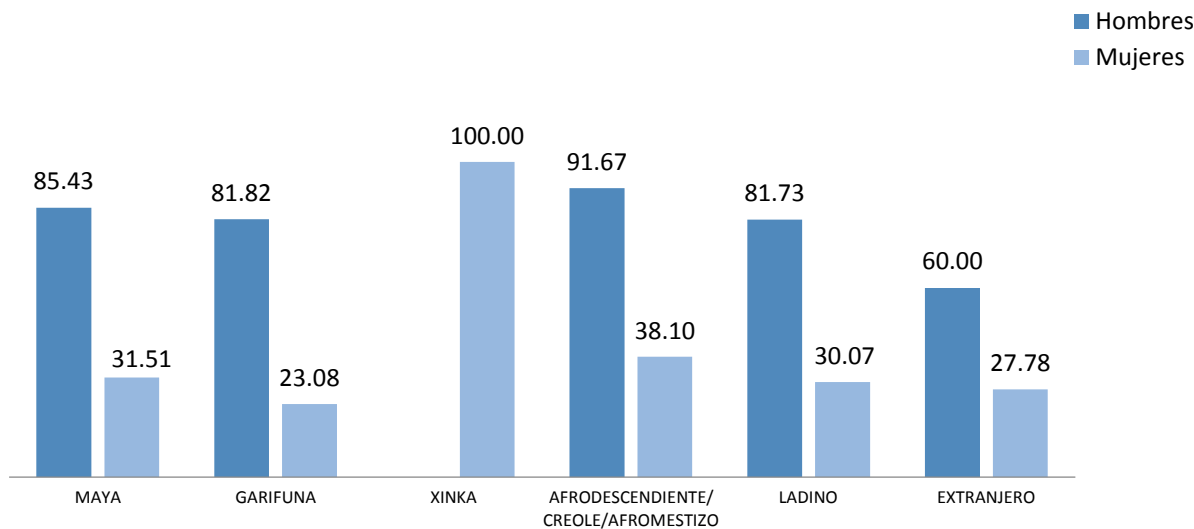
2. INDICADORES DE PERSONAS

2.1 Porcentaje de Población por Sexo y Pueblo

SEXO	MAYA	GARIFUNA	XINKA	AFRODESCENDIENTE/ CREOLE/AFROMESTIZO	LADINO	EXTRANJERO
Hombres	95.42	0.05	0.00	0.10	4.40	0.02
Mujeres	94.81	0.06	0.00	0.12	4.93	0.07

Fuente: XII Censo Nacional de población y VII de vivienda, 2018

2.2 Tasa de Participación en la Población Económicamente Activa



Fuente: XII Censo Nacional de población y VII de vivienda, 2018
* La tasa de participación en la población económicamente activa se interpreta como el número de personas en la fuerza laboral como porcentaje de la población en edad de trabajar, es decir qué porcentaje de la población con la edad para trabajar está trabajando o está en la búsqueda de un trabajo

2.3 Porcentaje de población por grupos de edad

SEXO	EDAD	MAYA	GARIFUNA	XINKA	AFRODESCENDIENTE/ CREOLE/AFROMESTIZO	LADINO	EXTRANJERO
Hombres	0 - 14	35.39	26.67	0.00	57.14	30.30	28.57
	15 - 29	30.14	13.33	0.00	28.57	26.43	42.86
	30 - 64	29.84	53.33	0.00	14.29	34.00	28.57
	65 - 84	4.07	6.67	0.00	0.00	8.22	0.00
	85 o más	0.56	0.00	0.00	0.00	1.05	0.00
Mujeres	0 - 14	32.40	27.78	0.00	43.24	26.90	18.18
	15 - 29	30.26	27.78	100.00	32.43	26.84	54.55
	30 - 64	31.96	33.33	0.00	24.32	36.75	27.27
	65 - 84	4.85	11.11	0.00	0.00	8.43	0.00
	85 o más	0.53	0.00	0.00	0.00	1.08	0.00

Fuente: XII Censo Nacional de población y VII de vivienda, 2018

2.4 Porcentaje de mujeres por edad a la que tuvieron a su primer hijo/hija

EDAD	MAYA	GARIFUNA	XINKA	AFRODESCENDIENTE/ CREOLE/AFROMESTIZO	LADINO	EXTRANJERO
10 a 14	0.80	0.00	0.00	0.00	1.06	16.67
15 a 19	40.23	50.00	0.00	30.00	35.62	50.00
20 a 24	39.20	20.00	0.00	30.00	36.54	16.67
25 a 29	11.35	20.00	0.00	30.00	14.91	16.67
30 a 34	3.15	0.00	0.00	0.00	4.35	0.00
35 a 39	0.88	0.00	0.00	10.00	1.19	0.00
40 a 44	0.18	0.00	0.00	0.00	0.66	0.00
45 a 49	0.05	0.00	0.00	0.00	0.00	0.00
No declarado	4.17	10.00	0.00	0.00	5.67	0.00

Fuente: XII Censo Nacional de población y VII de vivienda, 2018

2.5 Porcentaje de causas seleccionadas de inasistencia escolar (4 a 29 años)

SEXO	CAUSAS	MAYA	GARIFUNA	XINKA	AFRODESCENDIENTE/ CREOLE/AFROMESTIZO	LADINO	EXTRANJERO
Hombres	Falta de dinero	28.36	0.00	0.00	33.33	22.45	0.00
	Trabajo	11.86	0.00	0.00	0.00	24.49	0.00
	Cuidado, quehaceres, matrimonio	1.69	0.00	0.00	0.00	2.72	0.00
Mujeres	Falta de dinero	29.00	50.00	0.00	0.00	23.67	0.00
	Trabajo	4.97	0.00	0.00	0.00	10.95	0.00
	Cuidado, quehaceres, matrimonio	6.98	16.67	0.00	16.67	15.68	0.00

Fuente: XII Censo Nacional de población y VII de vivienda, 2018

2.6 Porcentaje de alfabetismo

EDAD	MAYA	GARIFUNA	XINKA	AFRODESCENDIENTE/ CREOLE/AFROMESTIZO	LADINO	EXTRANJERO
Hombres	88.68	76.92	0.00	100.00	95.18	100.00
Mujeres	80.16	81.25	100.00	100.00	93.97	100.00

Fuente: XII Censo Nacional de población y VII de vivienda, 2018

2.7 Porcentaje de personas que realizan trabajo doméstico, cuidados o estudio, como actividad principal

SEXO	ACTIVIDADES	MAYA	GARIFUNA	XINKA	AFRODESCENDIENTE/ CREOLE/AFROMESTIZO	LADINO	EXTRANJERO
Hombres	Estudiar	71.86	50.00	0.00	77.78	64.87	66.67
	Quehaceres del hogar (barrer, planchar, lavar, cocinar) y cuidar personas	2.59	0.00	0.00	0.00	1.42	0.00
Mujeres	Estudiar	26.52	15.38	0.00	57.89	27.19	7.14
	Quehaceres del hogar (barrer, planchar, lavar, cocinar) y cuidar personas	68.09	69.23	0.00	42.11	66.63	28.57

Fuente: XII Censo Nacional de población y VII de vivienda, 2018

2.8 Porcentaje de personas usuarias de internet, celular y computadora (personas de 7 años y más)

SEXO	TIC	MAYA	GARIFUNA	XINKA	AFRODESCENDIENTE/ CREOLE/AFROMESTIZO	LADINO	EXTRANJERO
Hombres	Celular	67.32	76.92	0.00	60.00	80.98	83.33
	Computadora	22.18	30.77	0.00	30.00	33.02	50.00
	Internet	28.12	38.46	0.00	40.00	42.29	66.67
Mujeres	Celular	53.56	62.50	100.00	85.19	78.21	47.37
	Computadora	17.89	12.50	0.00	44.44	34.93	26.32
	Internet	21.72	25.00	100.00	40.74	42.12	42.11

Fuente: XII Censo Nacional de población y VII de vivienda, 2018

2.9 Porcentaje de personas que no pueden ver (personas de 4 años o más de edad)

SEXO	MAYA	GARIFUNA	XINKA	AFRODESCENDIENTE/ CREOLE/AFROMESTIZO	LADINO	EXTRANJERO
Hombres	0.15	7.69	0.00	0.00	0.26	0.00
Mujeres	0.14	0.00	0.00	0.00	0.00	0.00

Fuente: XII Censo Nacional de población y VII de vivienda, 2018

2.10 Porcentaje de personas que no pueden oír (personas de 4 años o más de edad)

SEXO	MAYA	GARIFUNA	XINKA	AFRODESCENDIENTE/ CREOLE/AFROMESTIZO	LADINO	EXTRANJERO
Hombres	0.16	7.69	0.00	0.00	0.18	0.00
Mujeres	0.16	0.00	0.00	0.00	0.15	0.00

Fuente: XII Censo Nacional de población y VII de vivienda, 2018

2.11 Porcentaje de migración reciente

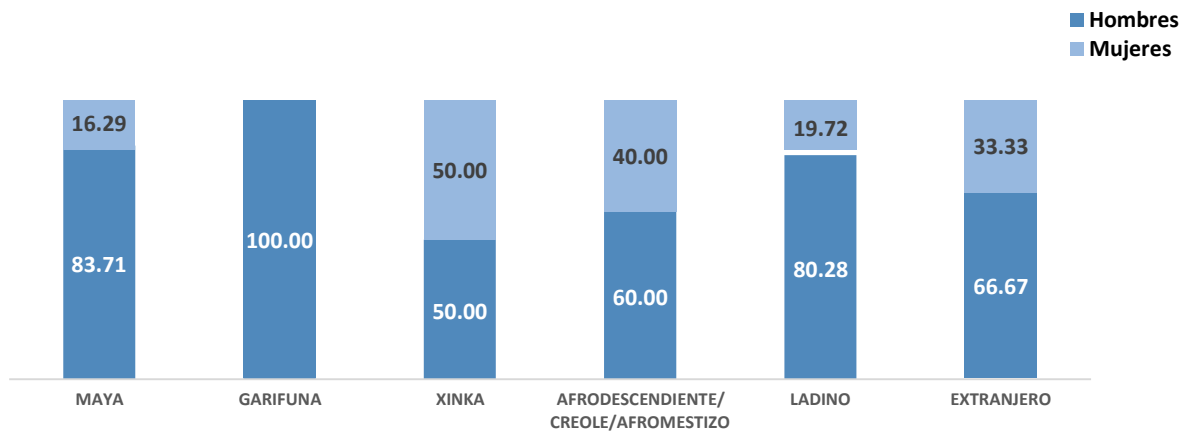
SEXO	MAYA	GARIFUNA	XINKA	AFRODESCENDIENTE/ CREOLE/AFROMESTIZO	LADINO	EXTRANJERO
Hombres	0.42	7.14	0.00	7.14	4.21	42.86
Mujeres	0.58	22.22	0.00	13.89	6.86	72.73

Fuente: XII Censo Nacional de población y VII de vivienda, 2018

SAN MIGUEL POCHUTA

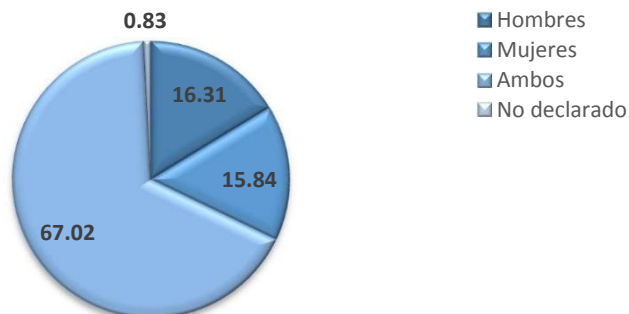
1. INDICADORES DE HOGARES

1.1 Porcentaje de Jefatura de Hogar



Fuente: XII Censo Nacional de población y VII de vivienda, 2018

1.2 Porcentaje de toma de decisiones



Fuente: XII Censo Nacional de población y VII de vivienda, 2018

1.3 Porcentaje de Personas Propietarias de la Vivienda (Totalmente Pagada)



Fuente: XII Censo Nacional de población y VII de vivienda, 2018

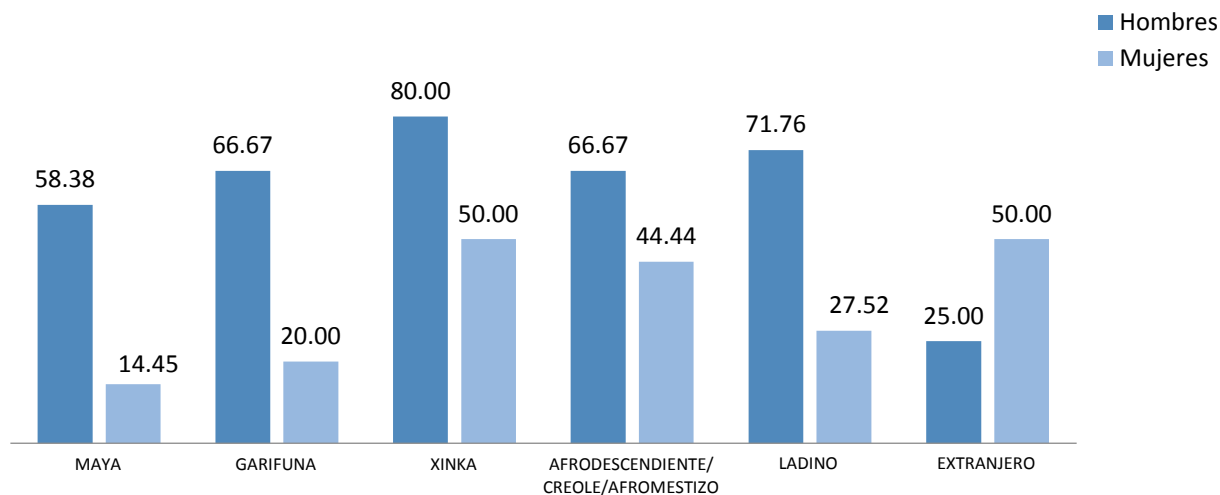
2. INDICADORES DE PERSONAS

2.1 Porcentaje de Población por Sexo y Pueblo

SEXO	MAYA	GARIFUNA	XINKA	AFRODESCENDIENTE/ CREOLE/AFROMESTIZO	LADINO	EXTRANJERO
Hombres	27.24	0.09	0.11	0.30	72.16	0.09
Mujeres	27.32	0.14	0.07	0.20	72.21	0.07

Fuente: XII Censo Nacional de población y VII de vivienda, 2018

2.2 Tasa de Participación en la Población Económicamente Activa



Fuente: XII Censo Nacional de población y VII de vivienda, 2018
* La tasa de participación en la población económicamente activa se interpreta como el número de personas en la fuerza laboral como porcentaje de la población en edad de trabajar, es decir qué porcentaje de la población con la edad para trabajar está trabajando o está en la búsqueda de un trabajo

2.3 Porcentaje de población por grupos de edad

SEXO	EDAD	MAYA	GARIFUNA	XINKA	AFRODESCENDIENTE/ CREOLE/AFROMESTIZO	LADINO	EXTRANJERO
Hombres	0 - 14	25.99	25.00	0.00	53.85	37.85	0.00
	15 - 29	24.89	50.00	80.00	15.38	32.27	0.00
	30 - 64	35.53	25.00	20.00	30.77	24.98	100.00
	65 - 84	12.41	0.00	0.00	0.00	4.52	0.00
	85 o más	1.18	0.00	0.00	0.00	0.38	0.00
Mujeres	0 - 14	26.96	16.67	33.33	0.00	35.84	33.33
	15 - 29	24.32	16.67	0.00	66.67	31.97	0.00
	30 - 64	36.19	50.00	66.67	33.33	28.60	0.00
	65 - 84	11.46	16.67	0.00	0.00	3.28	66.67
	85 o más	1.07	0.00	0.00	0.00	0.31	0.00

Fuente: XII Censo Nacional de población y VII de vivienda, 2018

2.4 Porcentaje de mujeres por edad a la que tuvieron a su primer hijo/hija

EDAD	MAYA	GARIFUNA	XINKA	AFRODESCENDIENTE/ CREOLE/AFROMESTIZO	LADINO	EXTRANJERO
10 a 14	4.62	0.00	0.00	0.00	2.80	0.00
15 a 19	57.68	40.00	50.00	75.00	52.54	0.00
20 a 24	26.23	40.00	50.00	25.00	30.39	100.00
25 a 29	5.81	20.00	0.00	0.00	7.38	0.00
30 a 34	1.49	0.00	0.00	0.00	2.08	0.00
35 a 39	0.45	0.00	0.00	0.00	0.57	0.00
40 a 44	0.00	0.00	0.00	0.00	0.07	0.00
45 a 49	0.00	0.00	0.00	0.00	0.00	0.00
No declarado	3.73	0.00	0.00	0.00	4.16	0.00

Fuente: XII Censo Nacional de población y VII de vivienda, 2018

2.5 Porcentaje de causas seleccionadas de inasistencia escolar (4 a 29 años)

SEXO	CAUSAS	MAYA	GARIFUNA	XINKA	AFRODESCENDIENTE/ CREOLE/AFROMESTIZO	LADINO	EXTRANJERO
Hombres	Falta de dinero	32.34	0.00	0.00	50.00	23.28	0.00
	Trabajo	15.99	33.33	75.00	0.00	23.98	0.00
	Cuidado, quehaceres, matrimonio	4.83	33.33	0.00	0.00	4.19	0.00
Mujeres	Falta de dinero	32.21	0.00	0.00	33.33	23.46	0.00
	Trabajo	4.87	0.00	0.00	33.33	8.00	0.00
	Cuidado, quehaceres, matrimonio	10.49	100.00	0.00	0.00	13.30	0.00

Fuente: XII Censo Nacional de población y VII de vivienda, 2018

2.6 Porcentaje de alfabetismo

SEXO	MAYA	GARIFUNA	XINKA	AFRODESCENDIENTE/ CREOLE/AFROMESTIZO	LADINO	EXTRANJERO
Hombres	72.90	100.00	100.00	100.00	89.57	100.00
Mujeres	56.40	100.00	0.00	66.67	82.88	66.67

Fuente: XII Censo Nacional de población y VII de vivienda, 2018

2.7 Porcentaje de personas que realizan trabajo doméstico, cuidados o estudio, como actividad principal

SEXO	ACTIVIDADES	MAYA	GARIFUNA	XINKA	AFRODESCENDIENTE/ CREOLE/AFROMESTIZO	LADINO	EXTRANJERO
Hombres	Estudiar	39.96	0.00	0.00	66.67	70.11	0.00
	Quehaceres del hogar (barrer, planchar, lavar, cocinar) y cuidar personas	6.39	0.00	100.00	16.67	6.01	0.00
Mujeres	Estudiar	24.13	20.00	0.00	60.00	36.47	0.00
	Quehaceres del hogar (barrer, planchar, lavar, cocinar) y cuidar personas	65.61	80.00	100.00	40.00	58.17	50.00

Fuente: XII Censo Nacional de población y VII de vivienda, 2018

2.8 Porcentaje de personas usuarias de internet, celular y computadora (personas de 7 años y más)

SEXO	TIC	MAYA	GARIFUNA	XINKA	AFRODESCENDIENTE/ CREOLE/AFROMESTIZO	LADINO	EXTRANJERO
Hombres	Celular	44.19	66.67	60.00	10.00	56.25	50.00
	Computadora	11.43	33.33	0.00	10.00	20.21	25.00
	Internet	11.61	33.33	0.00	10.00	21.70	25.00
Mujeres	Celular	34.32	50.00	50.00	66.67	51.20	66.67
	Computadora	7.70	16.67	0.00	55.56	18.20	33.33
	Internet	9.18	16.67	0.00	55.56	19.39	66.67

Fuente: XII Censo Nacional de población y VII de vivienda, 2018

2.9 Porcentaje de personas que no pueden ver (personas de 4 años o más de edad)

SEXO	MAYA	GARIFUNA	XINKA	AFRODESCENDIENTE/ CREOLE/AFROMESTIZO	LADINO	EXTRANJERO
Hombres	0.18	0.00	0.00	0.00	0.11	0.00
Mujeres	0.44	0.00	0.00	0.00	0.07	0.00

Fuente: XII Censo Nacional de población y VII de vivienda, 2018

2.10 Porcentaje de personas que no pueden oír (personas de 4 años o más de edad)

SEXO	MAYA	GARIFUNA	XINKA	AFRODESCENDIENTE/ CREOLE/AFROMESTIZO	LADINO	EXTRANJERO
Hombres	0.09	0.00	0.00	0.00	0.21	0.00
Mujeres	0.18	0.00	0.00	0.00	0.17	0.00

Fuente: XII Censo Nacional de población y VII de vivienda, 2018

2.11 Porcentaje de migración reciente

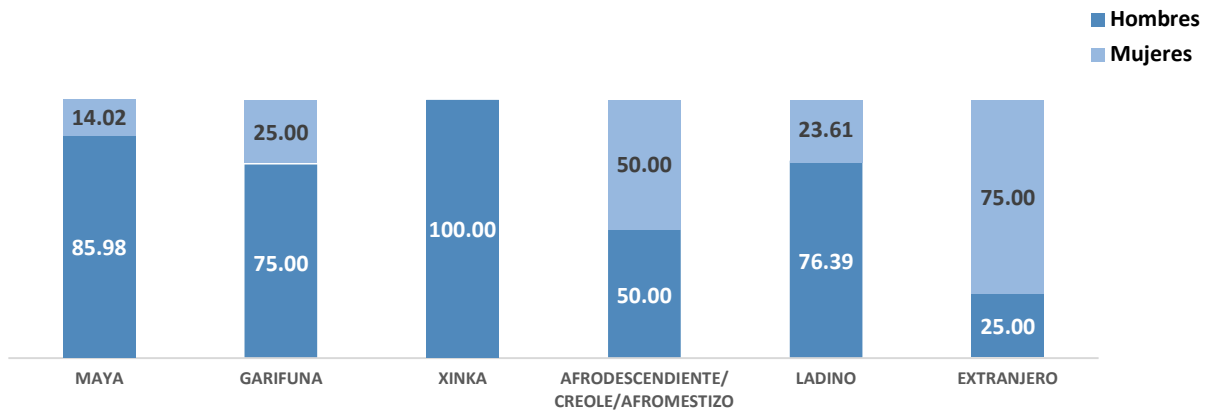
SEXO	MAYA	GARIFUNA	XINKA	AFRODESCENDIENTE/ CREOLE/AFROMESTIZO	LADINO	EXTRANJERO
Hombres	1.10	0.00	20.00	0.00	1.92	50.00
Mujeres	0.50	20.00	0.00	0.00	1.78	0.00

Fuente: XII Censo Nacional de población y VII de vivienda, 2018

PATZICÍA

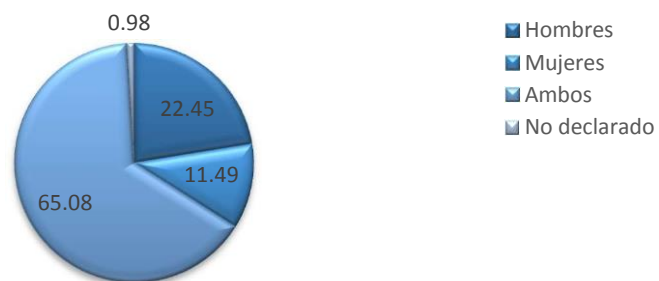
1. INDICADORES DE HOGARES

1.1 Porcentaje de Jefatura de Hogar



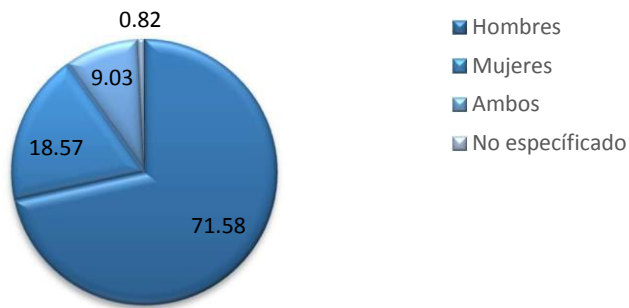
Fuente: XII Censo Nacional de población y VII de vivienda, 2018

1.2 Porcentaje de toma de decisiones



Fuente: XII Censo Nacional de población y VII de vivienda, 2018

1.3 Porcentaje de Personas Propietarias de la Vivienda (Totalmente Pagada)



Fuente: XII Censo Nacional de población y VII de vivienda, 2018

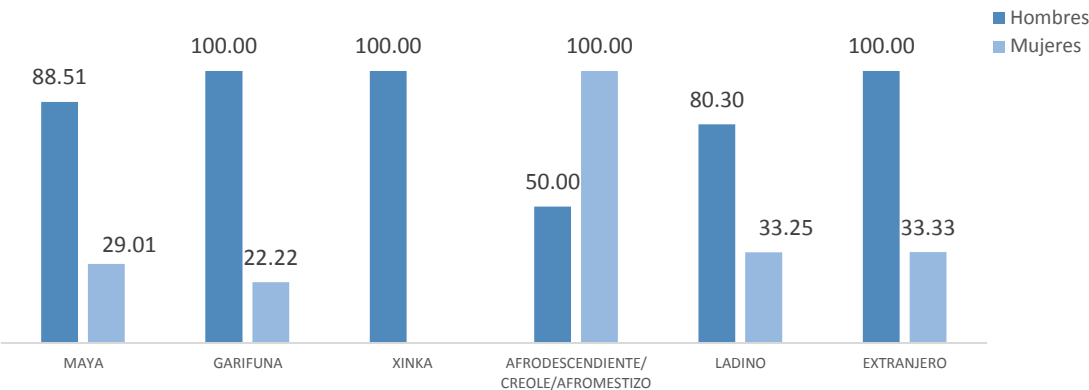
2. INDICADORES DE PERSONAS

2.1 Porcentaje de Población por Sexo y Pueblo

SEXO	MAYA	GARIFUNA	XINKA	AFRODESCENDIENTE/ CREOLE/AFROMESTIZO	LADINO	EXTRANJERO
Hombres	90.74	0.08	0.01	0.01	9.14	0.02
Mujeres	90.00	0.06	0.00	0.04	9.83	0.07

Fuente: XII Censo Nacional de población y VII de vivienda, 2018

2.2 Tasa de Participación en la Población Económicamente Activa



Fuente: XII Censo Nacional de población y VII de vivienda, 2018
* La tasa de participación en la población económicamente activa se interpreta como el número de personas en la fuerza laboral como porcentaje de la población en edad de trabajar, es decir qué porcentaje de la población con la edad para trabajar está trabajando o está en la búsqueda de un trabajo

2.3 Porcentaje de población por grupos de edad

SEXO	EDAD	MAYA	GARIFUNA	XINKA	AFRODESCENDIENTE/ CREOLE/AFROMESTIZO	LADINO	EXTRANJERO
Hombres	0 - 14	34.08	38.46	0.00	0.00	32.74	66.67
	15 - 29	30.30	7.69	0.00	50.00	29.62	0.00
	30 - 64	30.90	53.85	100.00	50.00	31.52	33.33
	65 - 84	4.19	0.00	0.00	0.00	5.64	0.00
	85 o más	0.53	0.00	0.00	0.00	0.48	0.00
Mujeres	0 - 14	32.53	18.18	0.00	66.67	27.72	25.00
	15 - 29	29.91	27.27	0.00	16.67	29.15	33.33
	30 - 64	32.22	45.45	0.00	16.67	34.98	33.33
	65 - 84	4.85	9.09	0.00	0.00	7.26	8.33
	85 o más	0.50	0.00	0.00	0.00	0.89	0.00

Fuente: XII Censo Nacional de población y VII de vivienda, 2018

2.4 Porcentaje de mujeres por edad a la que tuvieron a su primer hijo/hija

EDAD	MAYA	GARIFUNA	XINKA	AFRODESCENDIENTE/ CREOLE/AFROMESTIZO	LADINO	EXTRANJERO
10 a 14	0.76	0.00	0.00	0.00	0.48	14.29
15 a 19	37.38	33.33	0.00	0.00	37.69	28.57
20 a 24	40.02	55.56	0.00	0.00	38.05	57.14
25 a 29	12.51	11.11	0.00	0.00	12.72	0.00
30 a 34	3.42	0.00	0.00	100.00	3.80	0.00
35 a 39	0.93	0.00	0.00	0.00	1.19	0.00
40 a 44	0.15	0.00	0.00	0.00	0.59	0.00
45 a 49	0.01	0.00	0.00	0.00	0.00	0.00
No declarado	4.81	0.00	0.00	0.00	5.47	0.00

Fuente: XII Censo Nacional de población y VII de vivienda, 2018

2.5 Porcentaje de causas seleccionadas de inasistencia escolar (4 a 29 años)

SEXO	CAUSAS	MAYA	GARIFUNA	XINKA	AFRODESCENDIENTE/ CREOLE/AFROMESTIZO	LADINO	EXTRANJERO
Hombres	Falta de dinero	25.06	100.00	0.00	0.00	16.09	0.00
	Trabajo	16.59	0.00	0.00	0.00	27.30	0.00
	Cuidado, quehaceres, matrimonio	2.74	0.00	0.00	0.00	3.16	0.00
Mujeres	Falta de dinero	28.87	0.00	0.00	0.00	22.09	0.00
	Trabajo	7.93	66.67	0.00	0.00	12.14	0.00
	Cuidado, quehaceres, matrimonio	8.42	33.33	0.00	0.00	17.23	40.00

Fuente: XII Censo Nacional de población y VII de vivienda, 2018

2.6 Porcentaje de alfabetismo

SEXO	MAYA	GARIFUNA	XINKA	AFRODESCENDIENTE/ CREOLE/AFROMESTIZO	LADINO	EXTRANJERO
Hombres	87.81	83.33	100.00	100.00	93.69	100.00
Mujeres	78.13	70.00	0.00	100.00	90.11	81.82

Fuente: XII Censo Nacional de población y VII de vivienda, 2018

2.7 Porcentaje de personas que realizan trabajo doméstico, cuidados o estudio, como actividad principal

SEXO	ACTIVIDADES	MAYA	GARIFUNA	XINKA	AFRODESCENDIENTE/ CREOLE/AFROMESTIZO	LADINO	EXTRANJERO
Hombres	Estudiar	72.53	100.00	0.00	100.00	72.83	0.00
	Quehaceres del hogar (barrer, planchar, lavar, cocinar) y cuidar personas	3.49	0.00	0.00	0.00	3.20	0.00
Mujeres	Estudiar	24.65	12.50	0.00	100.00	28.03	12.50
	Quehaceres del hogar (barrer, planchar, lavar, cocinar) y cuidar personas	68.77	75.00	0.00	0.00	62.50	75.00

Fuente: XII Censo Nacional de población y VII de vivienda, 2018

2.8 Porcentaje de personas usuarias de internet, celular y computadora (personas de 7 años y más)

SEXO	TIC	MAYA	GARIFUNA	XINKA	AFRODESCENDIENTE/ CREOLE/AFROMESTIZO	LADINO	EXTRANJERO
Hombres	Celular	69.99	41.67	100.00	100.00	78.66	100.00
	Computadora	17.71	16.67	0.00	50.00	35.17	100.00
	Internet	24.51	33.33	0.00	50.00	46.73	100.00
Mujeres	Celular	53.99	40.00	0.00	50.00	75.48	81.82
	Computadora	13.99	20.00	0.00	0.00	30.36	36.36
	Internet	17.29	20.00	0.00	0.00	38.87	36.36

Fuente: XII Censo Nacional de población y VII de vivienda, 2018

2.9 Porcentaje de personas que no pueden ver (personas de 4 años o más de edad)

SEXO	MAYA	GARIFUNA	XINKA	AFRODESCENDIENTE/ CREOLE/AFROMESTIZO	LADINO	EXTRANJERO
Hombres	0.11	0.00	0.00	0.00	0.23	0.00
Mujeres	0.11	0.00	0.00	0.00	0.13	0.00

Fuente: XII Censo Nacional de población y VII de vivienda, 2018

2.10 Porcentaje de personas que no pueden oír (personas de 4 años o más de edad)

SEXO	MAYA	GARIFUNA	XINKA	AFRODESCENDIENTE/ CREOLE/AFROMESTIZO	LADINO	EXTRANJERO
Hombres	0.19	0.00	0.00	0.00	0.08	0.00
Mujeres	0.18	0.00	0.00	0.00	0.13	0.00

Fuente: XII Censo Nacional de población y VII de vivienda, 2018

2.11 Porcentaje de migración reciente

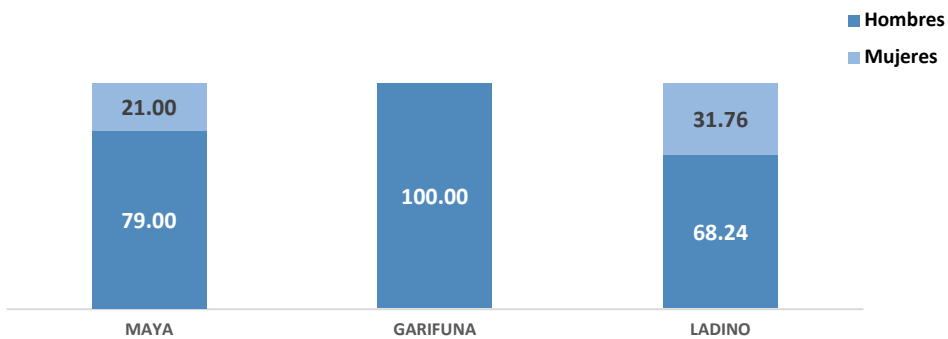
SEXO	MAYA	GARIFUNA	XINKA	AFRODESCENDIENTE/ CREOLE/AFROMESTIZO	LADINO	EXTRANJERO
Hombres	1.19	0.00	0.00	0.00	3.90	33.33
Mujeres	1.51	11.11	0.00	0.00	4.86	45.45

Fuente: XII Censo Nacional de población y VII de vivienda, 2018

SANTA CRUZ BALANYÁ

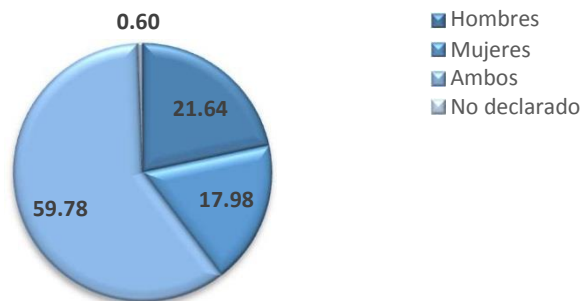
1. INDICADORES DE HOGARES

1.1 Porcentaje de Jefatura de Hogar



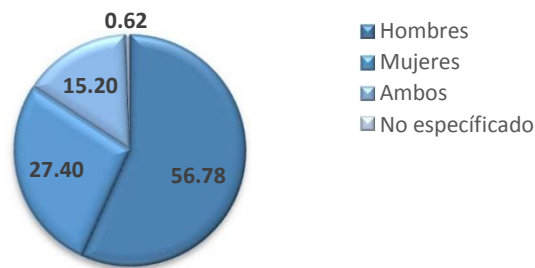
Fuente: XII Censo Nacional de población y VII de vivienda, 2018

1.2 Porcentaje de toma de decisiones



Fuente: XII Censo Nacional de población y VII de vivienda, 2018

1.3 Porcentaje de Personas Propietarias de la Vivienda (Totalmente Pagada)



Fuente: XII Censo Nacional de población y VII de vivienda, 2018

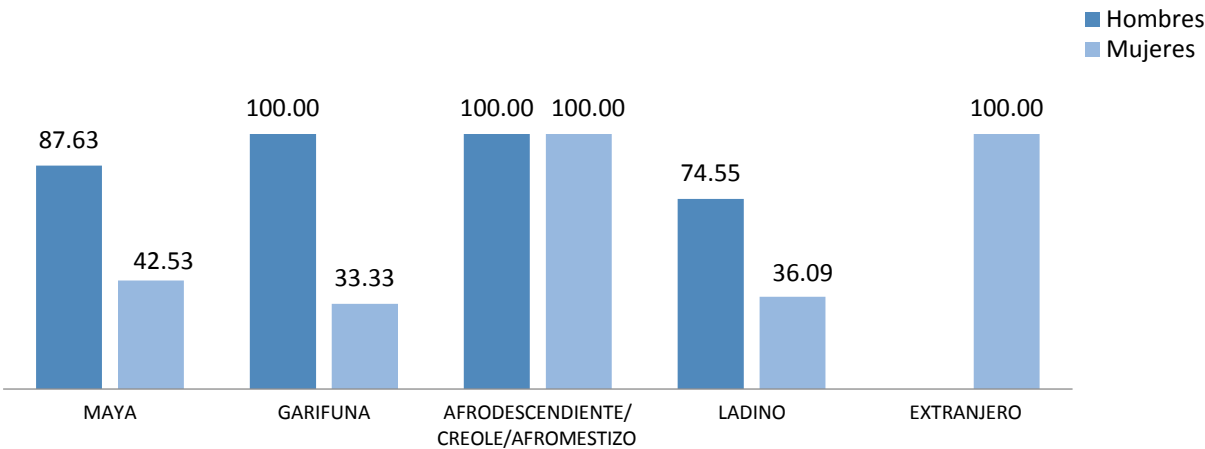
2. INDICADORES DE PERSONAS

2.1 Porcentaje de Población por Sexo y Pueblo

SEXO	MAYA	GARIFUNA	XINKA	AFRODESCENDIENTE/ CREOLE/AFROMESTIZO	LADINO	EXTRANJERO
Hombres	96.60	0.02	0.00	0.04	3.34	0.00
Mujeres	95.97	0.10	0.00	0.04	3.87	0.02

Fuente: XII Censo Nacional de población y VII de vivienda, 2018

2.2 Tasa de Participación en la Población Económicamente Activa



Fuente: XII Censo Nacional de población y VII de vivienda, 2018
* La tasa de participación en la población económicamente activa se interpreta como el número de personas en la fuerza laboral como porcentaje de la población en edad de trabajar, es decir qué porcentaje de la población con la edad para trabajar está trabajando o está en la búsqueda de un trabajo

2.3 Porcentaje de población por grupos de edad

SEXO	EDAD	MAYA	GARIFUNA	XINKA	AFRODESCENDIENTE/ CREOLE/AFROMESTIZO	LADINO	EXTRANJERO
Hombres	0 - 14	35.67	0.00	0.00	50.00	29.03	0.00
	15 - 29	30.45	0.00	0.00	0.00	27.74	0.00
	30 - 64	29.22	100.00	0.00	50.00	37.42	0.00
	65 - 84	4.24	0.00	0.00	0.00	5.81	0.00
	85 o más	0.42	0.00	0.00	0.00	0.00	0.00
Mujeres	0 - 14	32.76	40.00	0.00	50.00	28.88	0.00
	15 - 29	29.87	40.00	0.00	50.00	28.88	100.00
	30 - 64	32.16	20.00	0.00	0.00	35.29	0.00
	65 - 84	4.85	0.00	0.00	0.00	6.42	0.00
	85 o más	0.37	0.00	0.00	0.00	0.53	0.00

Fuente: XII Censo Nacional de población y VII de vivienda, 2018

2.4 Porcentaje de mujeres por edad a la que tuvieron a su primer hijo/hija

EDAD	MAYA	GARIFUNA	XINKA	AFRODESCENDIENTE/ CREOLE/AFROMESTIZO	LADINO	EXTRANJERO
10 a 14	0.87	0.00	0.00	0.00	2.33	0.00
15 a 19	38.27	0.00	0.00	0.00	29.07	100.00
20 a 24	40.35	100.00	0.00	0.00	39.53	0.00
25 a 29	13.30	0.00	0.00	0.00	11.63	0.00
30 a 34	3.05	0.00	0.00	0.00	5.81	0.00
35 a 39	0.58	0.00	0.00	0.00	4.65	0.00
40 a 44	0.15	0.00	0.00	0.00	0.00	0.00
45 a 49	0.00	0.00	0.00	0.00	0.00	0.00
No declarado	3.43	0.00	0.00	0.00	6.98	0.00

Fuente: XII Censo Nacional de población y VII de vivienda, 2018

2.5 Porcentaje de causas seleccionadas de inasistencia escolar (4 a 29 años)

SEXO	CAUSAS	MAYA	GARIFUNA	XINKA	AFRODESCENDIENTE/ CREOLE/AFROMESTIZO	LADINO	EXTRANJERO
Hombres	Falta de dinero	29.71	0.00	0.00	0.00	12.00	0.00
	Trabajo	16.98	0.00	0.00	0.00	36.00	0.00
	Cuidado, quehaceres, matrimonio	1.55	0.00	0.00	0.00	0.00	0.00
Mujeres	Falta de dinero	31.34	0.00	0.00	100.00	11.76	0.00
	Trabajo	10.02	50.00	0.00	0.00	8.82	0.00
	Cuidado, quehaceres, matrimonio	8.59	50.00	0.00	0.00	17.65	0.00

Fuente: XII Censo Nacional de población y VII de vivienda, 2018

2.6 Porcentaje de alfabetismo

SEXO	MAYA	GARIFUNA	XINKA	AFRODESCENDIENTE/ CREOLE/AFROMESTIZO	LADINO	EXTRANJERO
Hombres	93.92	100.00	0.00	100.00	95.65	0.00
Mujeres	87.78	100.00	0.00	100.00	96.32	100.00

Fuente: XII Censo Nacional de población y VII de vivienda, 2018

2.7 Porcentaje de personas que realizan trabajo doméstico, cuidados o estudio, como actividad principal

SEXO	ACTIVIDADES	MAYA	GARIFUNA	XINKA	AFRODESCENDIENTE/ CREOLE/AFROMESTIZO	LADINO	EXTRANJERO
Hombres	Estudiar	79.08	0.00	0.00	100.00	72.22	0.00
	Quehaceres del hogar (barrer, planchar, lavar, cocinar) y cuidar personas	4.39	0.00	0.00	0.00	3.70	0.00
Mujeres	Estudiar	33.44	50.00	0.00	100.00	38.60	0.00
	Quehaceres del hogar (barrer, planchar, lavar, cocinar) y cuidar personas	61.74	50.00	0.00	0.00	57.02	0.00

Fuente: XII Censo Nacional de población y VII de vivienda, 2018

2.8 Porcentaje de personas usuarias de internet, celular y computadora (personas de 7 años y más)

SEXO	TIC	MAYA	GARIFUNA	XINKA	AFRODESCENDIENTE/ CREOLE/AFROMESTIZO	LADINO	EXTRANJERO
Hombres	Celular	68.53	100.00	0.00	50.00	81.88	0.00
	Computadora	34.91	0.00	0.00	50.00	63.77	0.00
	Internet	40.62	0.00	0.00	50.00	70.29	0.00
Mujeres	Celular	60.04	40.00	0.00	0.00	83.44	100.00
	Computadora	29.46	20.00	0.00	0.00	49.69	100.00
	Internet	33.53	40.00	0.00	0.00	61.96	100.00

Fuente: XII Censo Nacional de población y VII de vivienda, 2018

2.9 Porcentaje de personas que no pueden ver (personas de 4 años o más de edad)

SEXO	MAYA	GARIFUNA	XINKA	AFRODESCENDIENTE/ CREOLE/AFROMESTIZO	LADINO	EXTRANJERO
Hombres	0.05	0.00	0.00	0.00	0.00	0.00
Mujeres	0.14	0.00	0.00	0.00	0.58	0.00

Fuente: XII Censo Nacional de población y VII de vivienda, 2018

2.10 Porcentaje de personas que no pueden oír (personas de 4 años o más de edad)

SEXO	MAYA	GARIFUNA	XINKA	AFRODESCENDIENTE/ CREOLE/AFROMESTIZO	LADINO	EXTRANJERO
Hombres	0.10	0.00	0.00	0.00	0.00	0.00
Mujeres	0.09	0.00	0.00	0.00	0.00	0.00

Fuente: XII Censo Nacional de población y VII de vivienda, 2018

2.11 Porcentaje de migración reciente

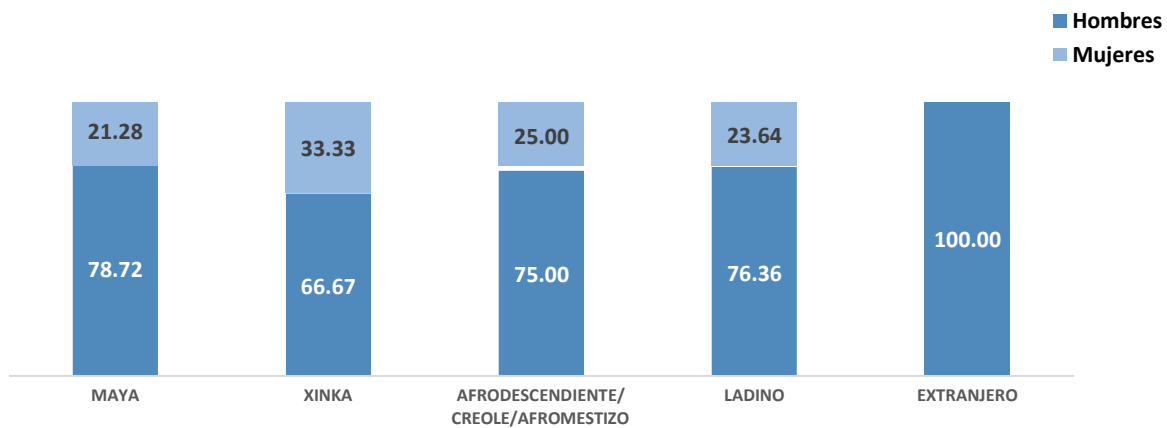
SEXO	MAYA	GARIFUNA	XINKA	AFRODESCENDIENTE/ CREOLE/AFROMESTIZO	LADINO	EXTRANJERO
Hombres	3.26	0.00	0.00	0.00	22.58	0.00
Mujeres	4.32	0.00	0.00	0.00	22.46	0.00

Fuente: XII Censo Nacional de población y VII de vivienda, 2018

ACATENANGO

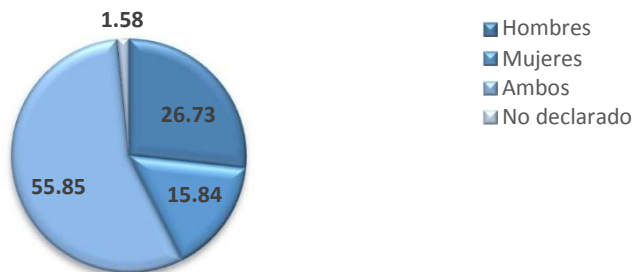
1. INDICADORES DE HOGARES

1.1 Porcentaje de Jefatura de Hogar



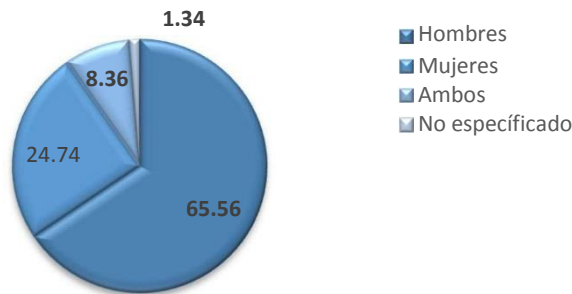
Fuente: XII Censo Nacional de población y VII de vivienda, 2018

1.2 Porcentaje de toma de decisiones



Fuente: XII Censo Nacional de población y VII de vivienda, 2018

1.3 Porcentaje de Personas Propietarias de la Vivienda (Totalmente Pagada)



Fuente: XII Censo Nacional de población y VII de vivienda, 2018

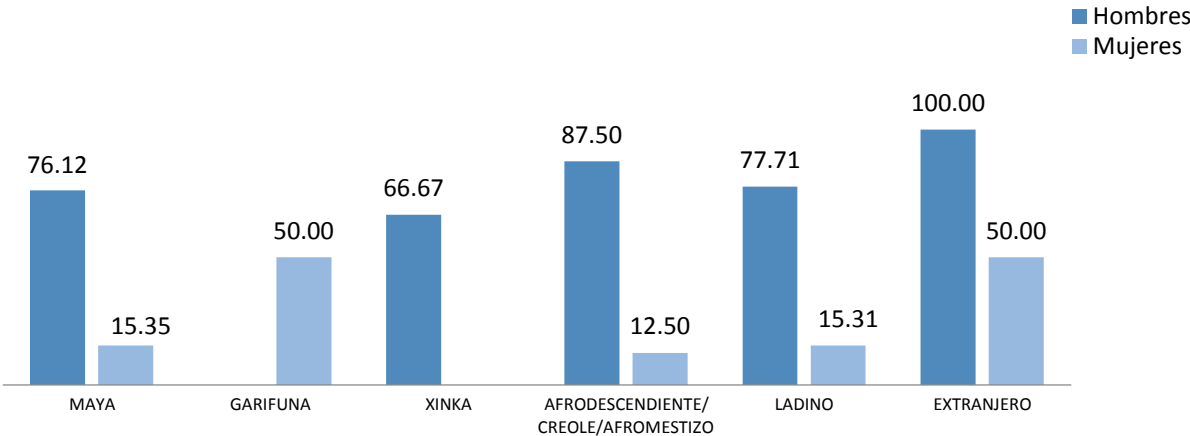
2. INDICADORES DE PERSONAS

2.1 Porcentaje de Población por Sexo y Pueblo

SEXO	MAYA	GARIFUNA	XINKA	AFRODESCENDIENTE/ CREOLE/AFROMESTIZO	LADINO	EXTRANJERO
Hombres	66.53	0.01	0.06	0.10	33.24	0.06
Mujeres	65.08	0.04	0.10	0.11	34.62	0.05

Fuente: XII Censo Nacional de población y VII de vivienda, 2018

2.2 Tasa de Participación en la Población Económicamente Activa



Fuente: XII Censo Nacional de población y VII de vivienda, 2018

* La tasa de participación en la población económicamente activa se interpreta como el número de personas en la fuerza laboral como porcentaje de la población en edad de trabajar, es decir qué porcentaje de la población con la edad para trabajar está trabajando o está en la búsqueda de un trabajo

2.3 Porcentaje de población por grupos de edad

SEXO	EDAD	MAYA	GARIFUNA	XINKA	AFRODESCENDIENTE/ CREOLE/AFROMESTIZO	LADINO	EXTRANJERO
Hombres	0 - 14	37.53	100.00	57.14	27.27	33.19	71.43
	15 - 29	31.22	0.00	0.00	54.55	28.44	14.29
	30 - 64	26.29	0.00	42.86	9.09	31.31	14.29
	65 - 84	4.41	0.00	0.00	9.09	6.28	0.00
	85 o más	0.55	0.00	0.00	0.00	0.78	0.00
Mujeres	0 - 14	35.26	20.00	8.33	38.46	30.14	33.33
	15 - 29	30.18	20.00	25.00	38.46	30.43	50.00
	30 - 64	30.03	60.00	66.67	15.38	34.11	16.67
	65 - 84	4.10	0.00	0.00	7.69	4.81	0.00
	85 o más	0.43	0.00	0.00	0.00	0.50	0.00

Fuente: XII Censo Nacional de población y VII de vivienda, 2018

2.4 Porcentaje de mujeres por edad a la que tuvieron a su primer hijo/hija

EDAD	MAYA	GARIFUNA	XINKA	AFRODESCENDIENTE/ CREOLE/AFROMESTIZO	LADINO	EXTRANJERO
10 a 14	1.77	0.00	0.00	0.00	1.72	0.00
15 a 19	54.11	25.00	0.00	71.43	47.71	100.00
20 a 24	31.47	25.00	0.00	0.00	33.04	0.00
25 a 29	6.60	50.00	0.00	14.29	9.95	0.00
30 a 34	1.69	0.00	0.00	14.29	2.56	0.00
35 a 39	0.49	0.00	50.00	0.00	0.39	0.00
40 a 44	0.12	0.00	0.00	0.00	0.25	0.00
45 a 49	0.00	0.00	0.00	0.00	0.00	0.00
No declarado	3.75	0.00	50.00	0.00	4.38	0.00

Fuente: XII Censo Nacional de población y VII de vivienda, 2018

2.5 Porcentaje de causas seleccionadas de inasistencia escolar (4 a 29 años)

SEXO	CAUSAS	MAYA	GARIFUNA	XINKA	AFRODESCENDIENTE/ CREOLE/AFROMESTIZO	LADINO	EXTRANJERO
Hombres	Falta de dinero	24.60	0.00	0.00	60.00	14.69	0.00
	Trabajo	14.17	0.00	0.00	40.00	23.80	0.00
	Cuidado, quehaceres, matrimonio	3.50	0.00	0.00	0.00	3.23	0.00
Mujeres	Falta de dinero	24.57	0.00	0.00	33.33	18.41	0.00
	Trabajo	4.31	0.00	0.00	0.00	7.77	0.00
	Cuidado, quehaceres, matrimonio	10.04	100.00	0.00	0.00	19.00	0.00

Fuente: XII Censo Nacional de población y VII de vivienda, 2018

2.6 Porcentaje de alfabetismo

SEXO	MAYA	GARIFUNA	XINKA	AFRODESCENDIENTE/ CREOLE/AFROMESTIZO	LADINO	EXTRANJERO
Hombres	81.33	100.00	57.14	100.00	87.16	100.00
Mujeres	72.73	80.00	75.00	75.00	84.22	100.00

Fuente: XII Censo Nacional de población y VII de vivienda, 2018

2.7 Porcentaje de personas que realizan trabajo doméstico, cuidados o estudio, como actividad principal

SEXO	ACTIVIDADES	MAYA	GARIFUNA	XINKA	AFRODESCENDIENTE/ CREOLE/AFROMESTIZO	LADINO	EXTRANJERO
Hombres	Estudiar	60.96	100.00	80.00	0.00	59.91	100.00
	Quehaceres del hogar (barrer, planchar, lavar, cocinar) y cuidar personas	2.56	0.00	0.00	0.00	2.93	0.00
Mujeres	Estudiar	24.53	33.33	8.33	0.00	25.11	66.67
	Quehaceres del hogar (barrer, planchar, lavar, cocinar) y cuidar personas	69.47	66.67	50.00	100.00	68.64	33.33

Fuente: XII Censo Nacional de población y VII de vivienda, 2018

2.8 Porcentaje de personas usuarias de internet, celular y computadora (personas de 7 años y más)

SEXO	TIC	MAYA	GARIFUNA	XINKA	AFRODESCENDIENTE/ CREOLE/AFROMESTIZO	LADINO	EXTRANJERO
Hombres	Celular	62.51	0.00	42.86	100.00	73.23	80.00
	Computadora	14.45	0.00	42.86	50.00	23.87	80.00
	Internet	21.92	0.00	42.86	62.50	36.52	80.00
Mujeres	Celular	54.36	80.00	33.33	50.00	71.47	80.00
	Computadora	11.17	40.00	25.00	12.50	22.96	60.00
	Internet	16.81	60.00	25.00	25.00	37.57	100.00

Fuente: XII Censo Nacional de población y VII de vivienda, 2018

2.9 Porcentaje de personas que no pueden ver (personas de 4 años o más de edad)

SEXO	MAYA	GARIFUNA	XINKA	AFRODESCENDIENTE/ CREOLE/AFROMESTIZO	LADINO	EXTRANJERO
Hombres	0.21	0.00	0.00	0.00	0.12	0.00
Mujeres	0.11	0.00	0.00	0.00	0.18	0.00

Fuente: XII Censo Nacional de población y VII de vivienda, 2018

2.10 Porcentaje de personas que no pueden oír (personas de 4 años o más de edad)

SEXO	MAYA	GARIFUNA	XINKA	AFRODESCENDIENTE/ CREOLE/AFROMESTIZO	LADINO	EXTRANJERO
Hombres	0.21	0.00	0.00	0.00	0.21	0.00
Mujeres	0.23	0.00	0.00	0.00	0.16	0.00

Fuente: XII Censo Nacional de población y VII de vivienda, 2018

2.11 Porcentaje de migración reciente

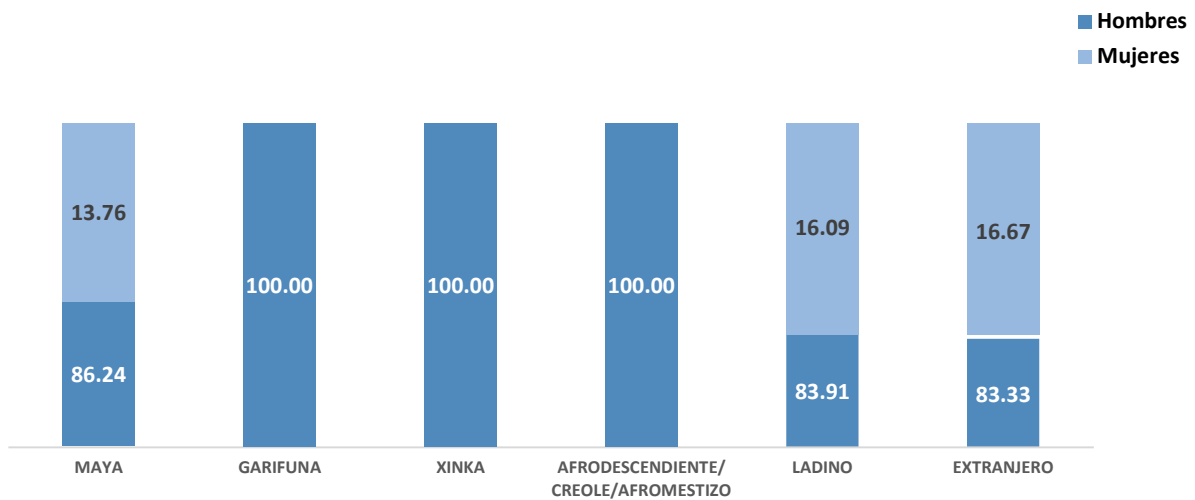
SEXO	MAYA	GARIFUNA	XINKA	AFRODESCENDIENTE/ CREOLE/AFROMESTIZO	LADINO	EXTRANJERO
Hombres	1.10	0.00	0.00	0.00	1.43	42.86
Mujeres	1.12	0.00	0.00	0.00	1.60	50.00

Fuente: XII Censo Nacional de población y VII de vivienda, 2018

SAN PEDRO YEPOCAPA

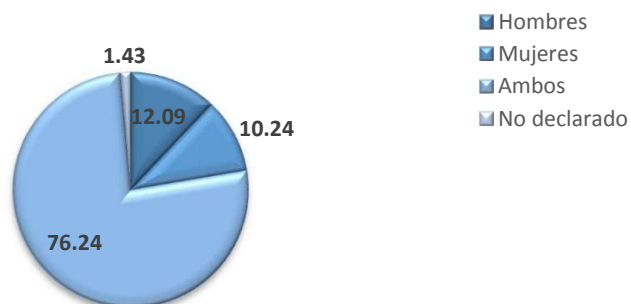
1. INDICADORES DE HOGARES

1.1 Porcentaje de Jefatura de Hogar



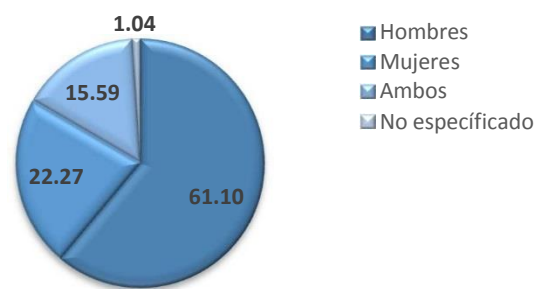
Fuente: XII Censo Nacional de población y VII de vivienda, 2018

1.2 Porcentaje de toma de decisiones



Fuente: XII Censo Nacional de población y VII de vivienda, 2018

1.3 Porcentaje de Personas Propietarias de la Vivienda (Totalmente Pagada)



Fuente: XII Censo Nacional de población y VII de vivienda, 2018

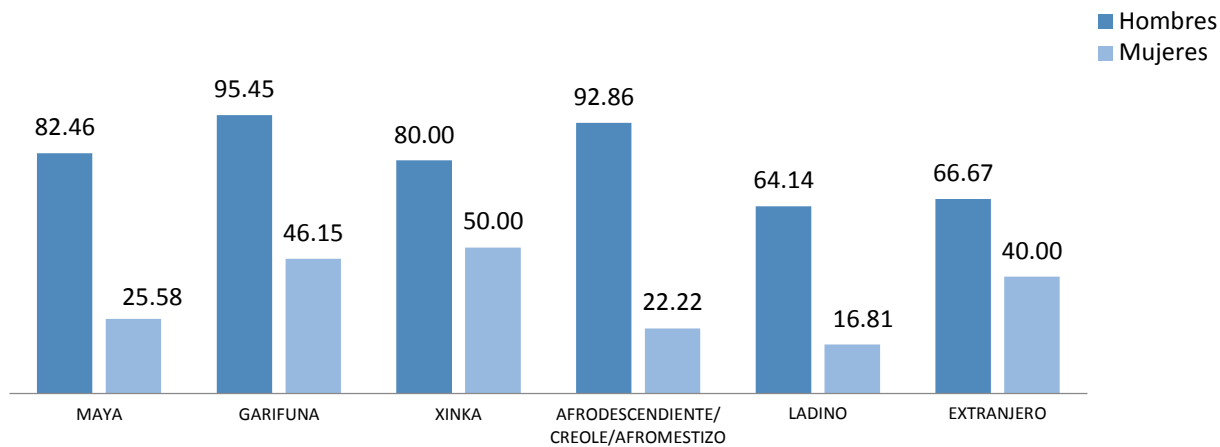
2. INDICADORES DE PERSONAS

2.1 Porcentaje de Población por Sexo y Pueblo

SEXO	MAYA	GARIFUNA	XINKA	AFRODESCENDIENTE/ CREOLE/AFROMESTIZO	LADINO	EXTRANJERO
Hombres	64.60	0.15	0.04	0.12	35.03	0.06
Mujeres	63.81	0.12	0.03	0.10	35.81	0.13

Fuente: XII Censo Nacional de población y VII de vivienda, 2018

2.2 Tasa de Participación en la Población Económicamente Activa



Fuente: XII Censo Nacional de población y VII de vivienda, 2018
* La tasa de participación en la población económicamente activa se interpreta como el número de personas en la fuerza laboral como porcentaje de la población en edad de trabajar, es decir qué porcentaje de la población con la edad para trabajar está trabajando o está en la búsqueda de un trabajo

2.3 Porcentaje de población por grupos de edad

SEXO	EDAD	MAYA	GARIFUNA	XINKA	AFRODESCENDIENTE/ CREOLE/AFROMESTIZO	LADINO	EXTRANJERO
Hombres	0 - 14	37.04	18.52	28.57	33.33	39.64	18.18
	15 - 29	30.61	44.44	42.86	28.57	29.73	54.55
	30 - 64	27.18	33.33	28.57	33.33	25.40	27.27
	65 - 84	4.73	3.70	0.00	4.76	4.62	0.00
	85 o más	0.44	0.00	0.00	0.00	0.62	0.00
Mujeres	0 - 14	36.72	38.10	60.00	50.00	40.00	9.09
	15 - 29	30.38	28.57	20.00	16.67	30.39	50.00
	30 - 64	28.57	33.33	20.00	33.33	25.82	40.91
	65 - 84	3.95	0.00	0.00	0.00	3.36	0.00
	85 o más	0.39	0.00	0.00	0.00	0.43	0.00

Fuente: XII Censo Nacional de población y VII de vivienda, 2018

2.4 Porcentaje de mujeres por edad a la que tuvieron a su primer hijo/hija

EDAD	MAYA	GARIFUNA	XINKA	AFRODESCENDIENTE/ CREOLE/AFROMESTIZO	LADINO	EXTRANJERO
10 a 14	2.03	0.00	0.00	0.00	2.68	6.25
15 a 19	57.14	40.00	0.00	66.67	55.35	50.00
20 a 24	29.82	50.00	100.00	22.22	31.64	37.50
25 a 29	6.78	0.00	0.00	0.00	5.44	0.00
30 a 34	1.59	10.00	0.00	11.11	1.51	0.00
35 a 39	0.40	0.00	0.00	0.00	0.53	0.00
40 a 44	0.08	0.00	0.00	0.00	0.08	0.00
45 a 49	0.00	0.00	0.00	0.00	0.00	0.00
No declarado	2.17	0.00	0.00	0.00	2.76	6.25

Fuente: XII Censo Nacional de población y VII de vivienda, 2018

2.5 Porcentaje de causas seleccionadas de inasistencia escolar (4 a 29 años)

SEXO	CAUSAS	MAYA	GARIFUNA	XINKA	AFRODESCENDIENTE/ CREOLE/AFROMESTIZO	LADINO	EXTRANJERO
Hombres	Falta de dinero	33.86	45.45	100.00	16.67	30.25	25.00
	Trabajo	17.02	18.18	0.00	33.33	18.26	0.00
	Cuidado, quehaceres, matrimonio	1.97	0.00	0.00	0.00	3.46	25.00
Mujeres	Falta de dinero	36.80	14.29	0.00	40.00	28.28	18.18
	Trabajo	6.43	42.86	0.00	0.00	5.14	9.09
	Cuidado, quehaceres, matrimonio	11.01	0.00	100.00	0.00	14.04	27.27

Fuente: XII Censo Nacional de población y VII de vivienda, 2018

2.6 Porcentaje de alfabetismo

SEXO	MAYA	GARIFUNA	XINKA	AFRODESCENDIENTE/ CREOLE/AFROMESTIZO	LADINO	EXTRANJERO
Hombres	87.15	100.00	100.00	90.00	85.62	90.91
Mujeres	78.85	82.35	75.00	87.50	81.47	100.00

Fuente: XII Censo Nacional de población y VII de vivienda, 2018

2.7 Porcentaje de personas que realizan trabajo doméstico, cuidados o estudio, como actividad principal

SEXO	ACTIVIDADES	MAYA	GARIFUNA	XINKA	AFRODESCENDIENTE/ CREOLE/AFROMESTIZO	LADINO	EXTRANJERO
Hombres	Estudiar	68.85	80.00	100.00	85.71	53.06	80.00
	Quehaceres del hogar (barrer, planchar, lavar, cocinar) y cuidar personas	2.68	20.00	0.00	0.00	2.87	0.00
Mujeres	Estudiar	30.63	36.36	66.67	28.57	29.63	14.29
	Quehaceres del hogar (barrer, planchar, lavar, cocinar) y cuidar personas	63.71	54.55	33.33	64.29	65.48	78.57

Fuente: XII Censo Nacional de población y VII de vivienda, 2018

2.8 Porcentaje de personas usuarias de internet, celular y computadora (personas de 7 años y más)

SEXO	TIC	MAYA	GARIFUNA	XINKA	AFRODESCENDIENTE/ CREOLE/AFROMESTIZO	LADINO	EXTRANJERO
Hombres	Celular	60.88	69.23	42.86	70.00	54.45	72.73
	Computadora	20.39	30.77	14.29	15.00	14.24	45.45
	Internet	31.85	46.15	14.29	20.00	25.91	45.45
Mujeres	Celular	51.50	58.82	25.00	56.25	47.50	86.36
	Computadora	15.66	11.76	0.00	12.50	11.42	27.27
	Internet	23.37	29.41	25.00	18.75	21.95	40.91

Fuente: XII Censo Nacional de población y VII de vivienda, 2018

2.9 Porcentaje de personas que no pueden ver (personas de 4 años o más de edad)

SEXO	MAYA	GARIFUNA	XINKA	AFRODESCENDIENTE/ CREOLE/AFROMESTIZO	LADINO	EXTRANJERO
Hombres	0.21	0.00	0.00	0.00	0.18	0.00
Mujeres	0.11	0.00	0.00	0.00	0.14	0.00

Fuente: XII Censo Nacional de población y VII de vivienda, 2018

2.10 Porcentaje de personas que no pueden oír (personas de 4 años o más de edad)

SEXO	MAYA	GARIFUNA	XINKA	AFRODESCENDIENTE/ CREOLE/AFROMESTIZO	LADINO	EXTRANJERO
Hombres	0.15	0.00	0.00	0.00	0.07	0.00
Mujeres	0.15	0.00	0.00	0.00	0.13	0.00

Fuente: XII Censo Nacional de población y VII de vivienda, 2018

2.11 Porcentaje de migración reciente

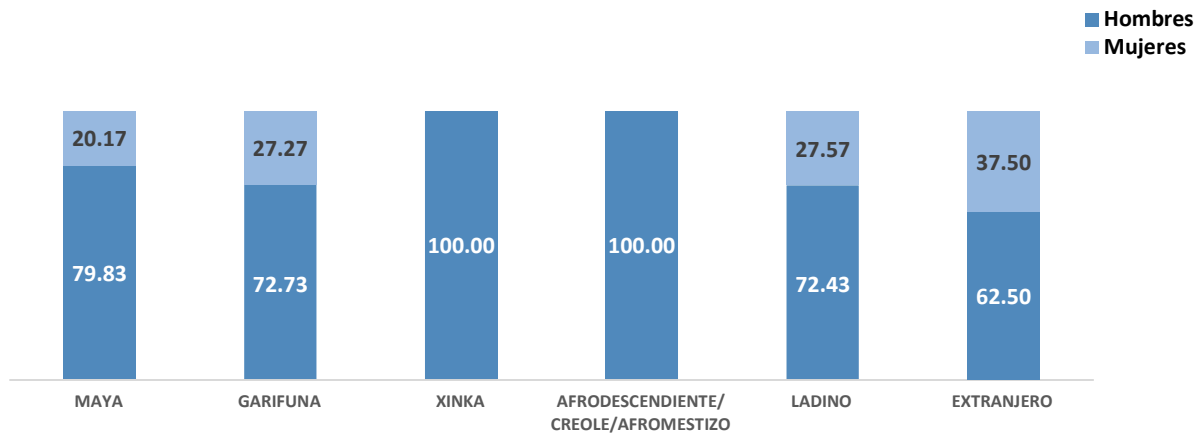
SEXO	MAYA	GARIFUNA	XINKA	AFRODESCENDIENTE/ CREOLE/AFROMESTIZO	LADINO	EXTRANJERO
Hombres	1.16	7.69	57.14	0.00	1.68	18.18
Mujeres	1.38	19.05	40.00	0.00	2.21	31.82

Fuente: XII Censo Nacional de población y VII de vivienda, 2018

SAN ANDRÉS ITZAPA

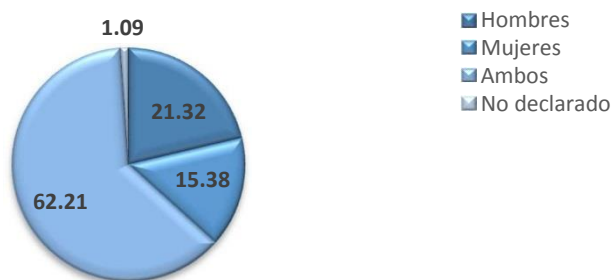
1. INDICADORES DE HOGARES

1.1 Porcentaje de Jefatura de Hogar



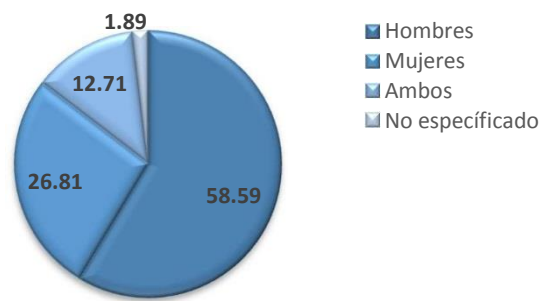
Fuente: XII Censo Nacional de población y VII de vivienda, 2018

1.2 Porcentaje de toma de decisiones



Fuente: XII Censo Nacional de población y VII de vivienda, 2018

1.3 Porcentaje de Personas Propietarias de la Vivienda (Totalmente Pagada)



Fuente: XII Censo Nacional de población y VII de vivienda, 2018

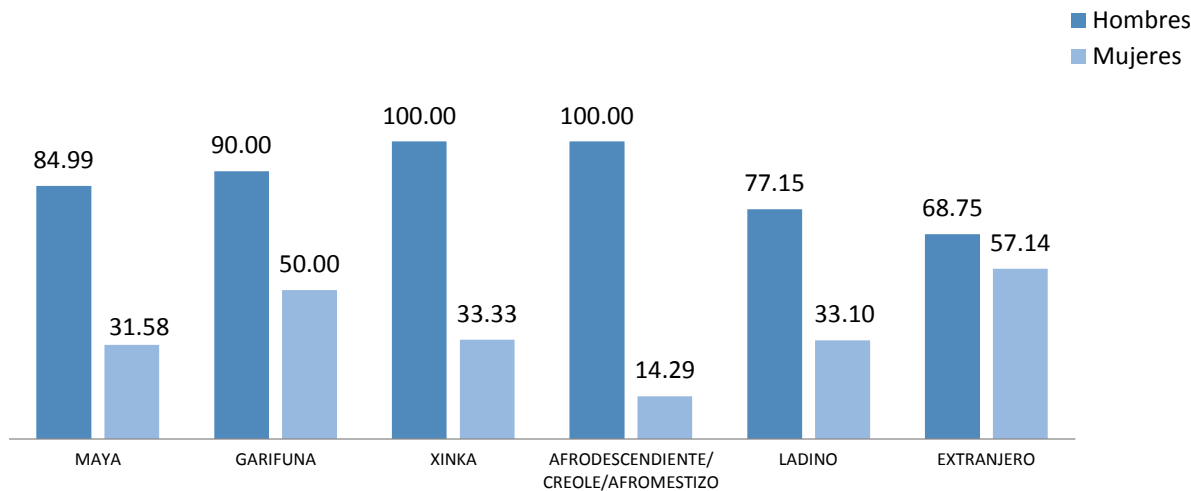
2. INDICADORES DE PERSONAS

2.1 Porcentaje de Población por Sexo y Pueblo

SEXO	MAYA	GARIFUNA	XINKA	AFRODESCENDIENTE/ CREOLE/AFROMESTIZO	LADINO	EXTRANJERO
Hombres	72.60	0.08	0.02	0.05	27.13	0.12
Mujeres	71.27	0.11	0.02	0.09	28.38	0.14

Fuente: XII Censo Nacional de población y VII de vivienda, 2018

2.2 Tasa de Participación en la Población Económicamente Activa



Fuente: XII Censo Nacional de población y VII de vivienda, 2018

* La tasa de participación en la población económicamente activa se interpreta como el número de personas en la fuerza laboral como porcentaje de la población en edad de trabajar, es decir qué porcentaje de la población con la edad para trabajar está trabajando o está en la búsqueda de un trabajo

2.3 Porcentaje de población por grupos de edad

SEXO	EDAD	MAYA	GARIFUNA	XINKA	AFRODESCENDIENTE/ CREOLE/AFROMESTIZO	LADINO	EXTRANJERO
Hombres	0 - 14	36.41	23.08	0.00	42.86	33.32	11.11
	15 - 29	31.10	15.38	0.00	28.57	29.57	27.78
	30 - 64	28.47	61.54	100.00	28.57	31.54	50.00
	65 - 84	3.67	0.00	0.00	0.00	5.07	11.11
	85 o más	0.35	0.00	0.00	0.00	0.50	0.00
Mujeres	0 - 14	34.21	22.22	0.00	53.33	29.99	8.70
	15 - 29	31.02	38.89	66.67	26.67	28.84	47.83
	30 - 64	30.59	33.33	33.33	20.00	34.70	39.13
	65 - 84	3.81	5.56	0.00	0.00	5.99	4.35
	85 o más	0.37	0.00	0.00	0.00	0.47	0.00

Fuente: XII Censo Nacional de población y VII de vivienda, 2018

2.4 Porcentaje de mujeres por edad a la que tuvieron a su primer hijo/hija

EDAD	MAYA	GARIFUNA	XINKA	AFRODESCENDIENTE/ CREOLE/AFROMESTIZO	LADINO	EXTRANJERO
10 a 14	1.04	9.09	0.00	0.00	1.54	0.00
15 a 19	43.35	63.64	0.00	20.00	40.30	54.55
20 a 24	37.29	27.27	0.00	40.00	37.60	18.18
25 a 29	10.49	0.00	0.00	40.00	11.82	18.18
30 a 34	2.35	0.00	0.00	0.00	3.60	9.09
35 a 39	0.63	0.00	0.00	0.00	1.07	0.00
40 a 44	0.18	0.00	0.00	0.00	0.34	0.00
45 a 49	0.06	0.00	0.00	0.00	0.00	0.00
No declarado	4.61	0.00	0.00	0.00	3.73	0.00

Fuente: XII Censo Nacional de población y VII de vivienda, 2018

2.5 Porcentaje de causas seleccionadas de inasistencia escolar (4 a 29 años)

SEXO	CAUSAS	MAYA	GARIFUNA	XINKA	AFRODESCENDIENTE/ CREOLE/AFROMESTIZO	LADINO	EXTRANJERO
Hombres	Falta de dinero	27.70	0.00	0.00	33.33	18.07	33.33
	Trabajo	14.31	0.00	0.00	0.00	25.67	33.33
	Cuidado, quehaceres, matrimonio	2.13	0.00	0.00	0.00	4.00	0.00
Mujeres	Falta de dinero	29.10	20.00	0.00	33.33	18.91	0.00
	Trabajo	5.69	0.00	0.00	33.33	11.19	0.00
	Cuidado, quehaceres, matrimonio	7.29	0.00	0.00	0.00	13.17	20.00

Fuente: XII Censo Nacional de población y VII de vivienda, 2018

2.6 Porcentaje de alfabetismo

SEXO	MAYA	GARIFUNA	XINKA	AFRODESCENDIENTE/ CREOLE/AFROMESTIZO	LADINO	EXTRANJERO
Hombres	84.03	100.00	100.00	100.00	94.17	93.75
Mujeres	74.65	76.47	100.00	88.89	91.17	90.91

Fuente: XII Censo Nacional de población y VII de vivienda, 2018

2.7 Porcentaje de personas que realizan trabajo doméstico, cuidados o estudio, como actividad principal

SEXO	ACTIVIDADES	MAYA	GARIFUNA	XINKA	AFRODESCENDIENTE/ CREOLE/AFROMESTIZO	LADINO	EXTRANJERO
Hombres	Estudiar	68.97	100.00	0.00	50.00	69.83	20.00
	Quehaceres del hogar (barrer, planchar, lavar, cocinar) y cuidar personas	3.38	0.00	0.00	0.00	3.45	0.00
Mujeres	Estudiar	27.07	30.00	0.00	0.00	34.56	9.09
	Quehaceres del hogar (barrer, planchar, lavar, cocinar) y cuidar personas	66.31	70.00	50.00	87.50	58.44	54.55

Fuente: XII Censo Nacional de población y VII de vivienda, 2018

2.8 Porcentaje de personas usuarias de internet, celular y computadora (personas de 7 años y más)

SEXO	TIC	MAYA	GARIFUNA	XINKA	AFRODESCENDIENTE/ CREOLE/AFROMESTIZO	LADINO	EXTRANJERO
Hombres	Celular	58.18	81.82	100.00	16.67	74.47	93.75
	Computadora	14.95	27.27	66.67	0.00	39.61	62.50
	Internet	20.85	27.27	100.00	0.00	47.92	68.75
Mujeres	Celular	47.53	64.71	100.00	44.44	69.16	90.91
	Computadora	11.27	23.53	66.67	0.00	33.33	54.55
	Internet	16.32	41.18	66.67	0.00	42.06	54.55

Fuente: XII Censo Nacional de población y VII de vivienda, 2018

2.9 Porcentaje de personas que no pueden ver (personas de 4 años o más de edad)

SEXO	MAYA	GARIFUNA	XINKA	AFRODESCENDIENTE/ CREOLE/AFROMESTIZO	LADINO	EXTRANJERO
Hombres	0.12	0.00	0.00	0.00	0.18	0.00
Mujeres	0.12	0.00	0.00	0.00	0.09	0.00

Fuente: XII Censo Nacional de población y VII de vivienda, 2018

2.10 Porcentaje de personas que no pueden oír (personas de 4 años o más de edad)

SEXO	MAYA	GARIFUNA	XINKA	AFRODESCENDIENTE/ CREOLE/AFROMESTIZO	LADINO	EXTRANJERO
Hombres	0.12	0.00	0.00	0.00	0.08	0.00
Mujeres	0.11	0.00	0.00	0.00	0.12	0.00

Fuente: XII Censo Nacional de población y VII de vivienda, 2018

2.11 Porcentaje de migración reciente

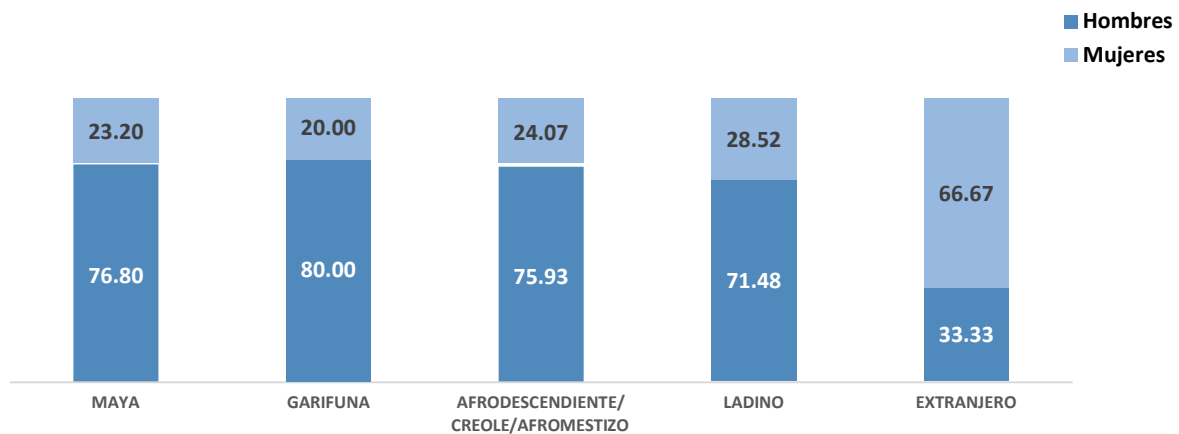
SEXO	MAYA	GARIFUNA	XINKA	AFRODESCENDIENTE/ CREOLE/AFROMESTIZO	LADINO	EXTRANJERO
Hombres	1.63	15.38	33.33	0.00	5.74	27.78
Mujeres	2.11	11.76	66.67	0.00	6.68	47.83

Fuente: XII Censo Nacional de población y VII de vivienda, 2018

PARRAMOS

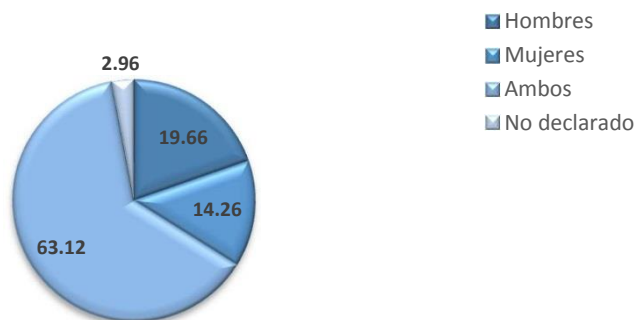
1. INDICADORES DE HOGARES

1.1 Porcentaje de Jefatura de Hogar



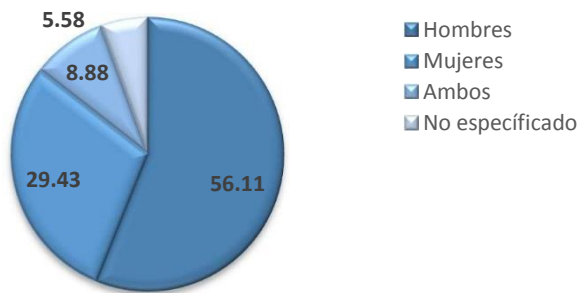
Fuente: XII Censo Nacional de población y VII de vivienda, 2018

1.2 Porcentaje de toma de decisiones



Fuente: XII Censo Nacional de población y VII de vivienda, 2018

1.3 Porcentaje de Personas Propietarias de la Vivienda (Totalmente Pagada)



Fuente: XII Censo Nacional de población y VII de vivienda, 2018

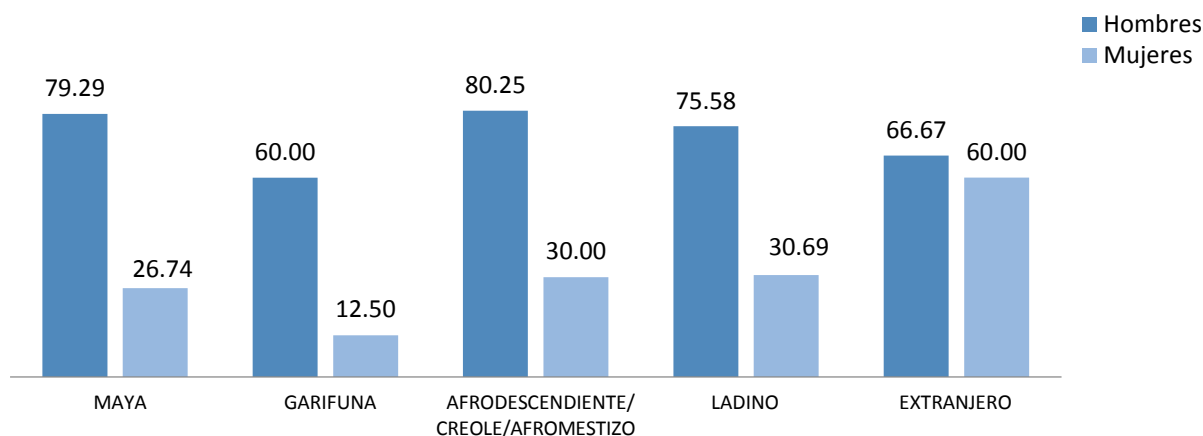
2. INDICADORES DE PERSONAS

2.1 Porcentaje de Población por Sexo y Pueblo

SEXO	MAYA	GARIFUNA	XINKA	AFRODESCENDIENTE/ CREOLE/AFROMESTIZO	LADINO	EXTRANJERO
Hombres	49.23	0.10	0.00	1.64	48.98	0.05
Mujeres	48.83	0.12	0.00	1.90	49.09	0.06

Fuente: XII Censo Nacional de población y VII de vivienda, 2018

2.2 Tasa de Participación en la Población Económicamente Activa



Fuente: XII Censo Nacional de población y VII de vivienda, 2018

* La tasa de participación en la población económicamente activa se interpreta como el número de personas en la fuerza laboral como porcentaje de la población en edad de trabajar, es decir qué porcentaje de la población con la edad para trabajar está trabajando o está en la búsqueda de un trabajo

2.3 Porcentaje de población por grupos de edad

SEXO	EDAD	MAYA	GARIFUNA	XINKA	AFRODESCENDIENTE/ CREOLE/AFROMESTIZO	LADINO	EXTRANJERO
Hombres	0 - 14	35.04	37.50	0.00	35.20	32.47	25.00
	15 - 29	32.01	25.00	0.00	35.20	31.11	25.00
	30 - 64	28.64	37.50	0.00	24.80	31.93	25.00
	65 - 84	3.96	0.00	0.00	4.00	4.12	25.00
	85 o más	0.35	0.00	0.00	0.80	0.37	0.00
Mujeres	0 - 14	33.99	20.00	0.00	36.31	29.73	0.00
	15 - 29	31.99	40.00	0.00	35.67	31.55	20.00
	30 - 64	29.49	40.00	0.00	23.57	33.96	60.00
	65 - 84	4.00	0.00	0.00	4.46	4.23	20.00
	85 o más	0.52	0.00	0.00	0.00	0.54	0.00

Fuente: XII Censo Nacional de población y VII de vivienda, 2018

2.4 Porcentaje de mujeres por edad a la que tuvieron a su primer hijo/hija

EDAD	MAYA	GARIFUNA	XINKA	AFRODESCENDIENTE/ CREOLE/AFROMESTIZO	LADINO	EXTRANJERO
10 a 14	1.27	20.00	0.00	2.86	2.01	0.00
15 a 19	43.82	20.00	0.00	51.43	41.80	50.00
20 a 24	37.09	20.00	0.00	32.86	37.13	50.00
25 a 29	10.00	0.00	0.00	5.71	9.45	0.00
30 a 34	1.76	20.00	0.00	0.00	2.88	0.00
35 a 39	0.42	0.00	0.00	2.86	1.09	0.00
40 a 44	0.18	0.00	0.00	0.00	0.05	0.00
45 a 49	0.00	0.00	0.00	0.00	0.05	0.00
No declarado	5.45	20.00	0.00	4.29	5.54	0.00

Fuente: XII Censo Nacional de población y VII de vivienda, 2018

2.5 Porcentaje de causas seleccionadas de inasistencia escolar (4 a 29 años)

SEXO	CAUSAS	MAYA	GARIFUNA	XINKA	AFRODESCENDIENTE/ CREOLE/AFROMESTIZO	LADINO	EXTRANJERO
Hombres	Falta de dinero	36.63	100.00	0.00	47.37	16.10	50.00
	Trabajo	24.08	0.00	0.00	28.95	42.39	50.00
	Cuidado, quehaceres, matrimonio	0.69	0.00	0.00	2.63	1.42	0.00
Mujeres	Falta de dinero	38.40	66.67	0.00	41.94	19.96	100.00
	Trabajo	11.87	0.00	0.00	14.52	19.27	0.00
	Cuidado, quehaceres, matrimonio	10.41	0.00	0.00	11.29	18.27	0.00

Fuente: XII Censo Nacional de población y VII de vivienda, 2018

2.6 Porcentaje de alfabetismo

SEXO	MAYA	GARIFUNA	XINKA	AFRODESCENDIENTE/ CREOLE/AFROMESTIZO	LADINO	EXTRANJERO
Hombres	85.89	71.43	0.00	90.10	92.83	100.00
Mujeres	78.94	70.00	0.00	77.95	89.63	80.00

Fuente: XII Censo Nacional de población y VII de vivienda, 2018

2.7 Porcentaje de personas que realizan trabajo doméstico, cuidados o estudio, como actividad principal

SEXO	ACTIVIDADES	MAYA	GARIFUNA	XINKA	AFRODESCENDIENTE/ CREOLE/AFROMESTIZO	LADINO	EXTRANJERO
Hombres	Estudiar	58.87	50.00	0.00	47.22	62.46	0.00
	Quehaceres del hogar (barrer, planchar, lavar, cocinar) y cuidar personas	3.52	50.00	0.00	0.00	4.10	0.00
Mujeres	Estudiar	58.87	50.00	0.00	47.22	62.46	0.00
	Quehaceres del hogar (barrer, planchar, lavar, cocinar) y cuidar personas	55.49	55.56	0.00	57.29	53.98	50.00

Fuente: XII Censo Nacional de población y VII de vivienda, 2018

2.8 Porcentaje de personas usuarias de internet, celular y computadora (personas de 7 años y más)

SEXO	TIC	MAYA	GARIFUNA	XINKA	AFRODESCENDIENTE/ CREOLE/AFROMESTIZO	LADINO	EXTRANJERO
Hombres	Celular	60.37	57.14	0.00	74.26	75.28	75.00
	Computadora	19.94	14.29	0.00	28.71	37.06	50.00
	Internet	24.20	14.29	0.00	27.72	44.17	50.00
Mujeres	Celular	50.25	40.00	0.00	63.78	73.02	100.00
	Computadora	14.96	10.00	0.00	26.77	32.31	80.00
	Internet	18.26	20.00	0.00	27.56	40.26	80.00

Fuente: XII Censo Nacional de población y VII de vivienda, 2018

2.9 Porcentaje de personas que no pueden ver (personas de 4 años o más de edad)

SEXO	MAYA	GARIFUNA	XINKA	AFRODESCENDIENTE/ CREOLE/AFROMESTIZO	LADINO	EXTRANJERO
Hombres	0.15	0.00	0.00	0.00	0.03	0.00
Mujeres	0.08	0.00	0.00	0.71	0.05	0.00

Fuente: XII Censo Nacional de población y VII de vivienda, 2018

2.10 Porcentaje de personas que no pueden oír (personas de 4 años o más de edad)

SEXO	MAYA	GARIFUNA	XINKA	AFRODESCENDIENTE/ CREOLE/AFROMESTIZO	LADINO	EXTRANJERO
Hombres	0.06	0.00	0.00	0.00	0.06	0.00
Mujeres	0.11	0.00	0.00	0.00	0.00	0.00

Fuente: XII Censo Nacional de población y VII de vivienda, 2018

2.11 Porcentaje de migración reciente

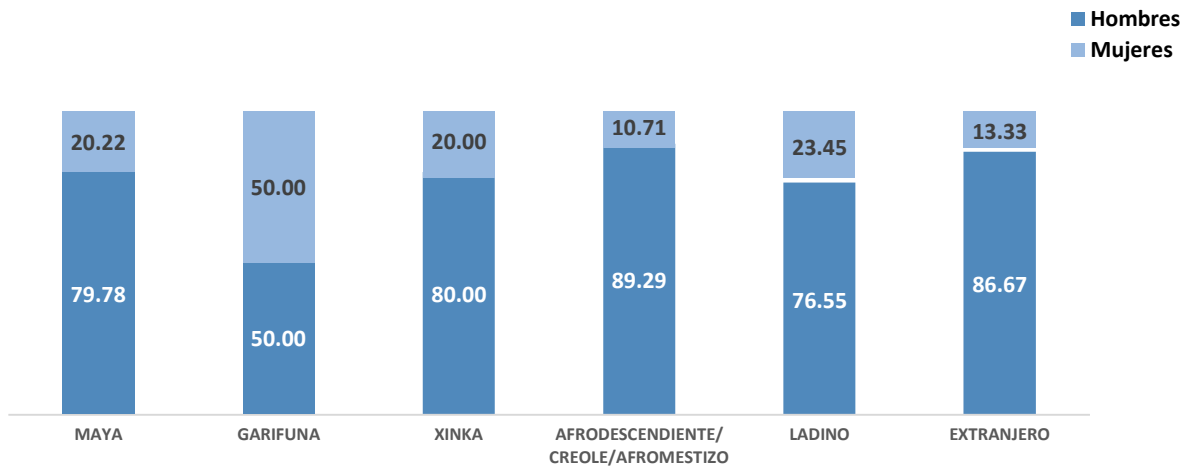
SEXO	MAYA	GARIFUNA	XINKA	AFRODESCENDIENTE/ CREOLE/AFROMESTIZO	LADINO	EXTRANJERO
Hombres	1.59	0.00	0.00	4.92	4.47	0.00
Mujeres	1.63	22.22	0.00	9.21	4.04	0.00

Fuente: XII Censo Nacional de población y VII de vivienda, 2018

ZARAGOZA

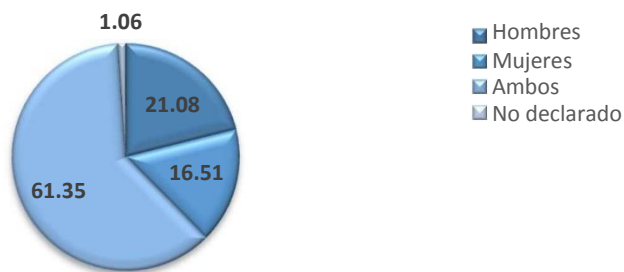
1. INDICADORES DE HOGARES

1.1 Porcentaje de Jefatura de Hogar



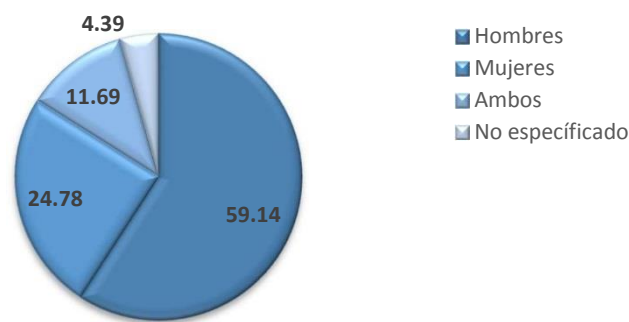
Fuente: XII Censo Nacional de población y VII de vivienda, 2018

1.2 Porcentaje de toma de decisiones



Fuente: XII Censo Nacional de población y VII de vivienda, 2018

1.3 Porcentaje de Personas Propietarias de la Vivienda (Totalmente Pagada)



Fuente: XII Censo Nacional de población y VII de vivienda, 2018

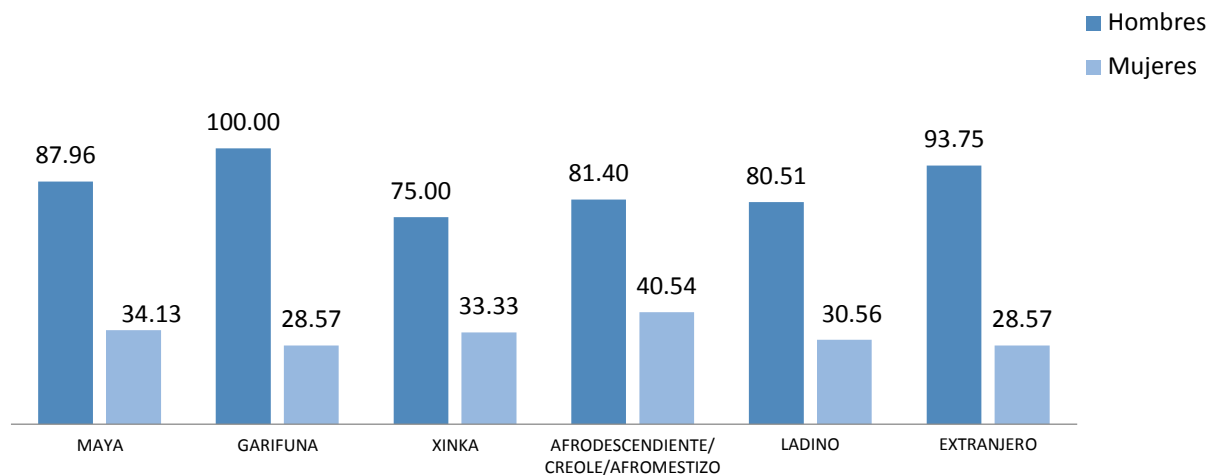
2. INDICADORES DE PERSONAS

2.1 Porcentaje de Población por Sexo y Pueblo

SEXO	MAYA	GARIFUNA	XINKA	AFRODESCENDIENTE/ CREOLE/AFROMESTIZO	LADINO	EXTRANJERO
Hombres	30.23	0.04	0.09	0.56	68.89	0.19
Mujeres	29.87	0.09	0.06	0.43	69.34	0.21

Fuente: XII Censo Nacional de población y VII de vivienda, 2018

2.2 Tasa de Participación en la Población Económicamente Activa



Fuente: XII Censo Nacional de población y VII de vivienda, 2018
* La tasa de participación en la población económicamente activa se interpreta como el número de personas en la fuerza laboral como porcentaje de la población en edad de trabajar, es decir qué porcentaje de la población con la edad para trabajar está trabajando o está en la búsqueda de un trabajo

2.3 Porcentaje de población por grupos de edad

SEXO	EDAD	MAYA	GARIFUNA	XINKA	AFRODESCENDIENTE/ CREOLE/AFROMESTIZO	LADINO	EXTRANJERO
Hombres	0 - 14	36.05	60.00	20.00	33.85	34.43	27.27
	15 - 29	31.42	0.00	60.00	30.77	28.79	36.36
	30 - 64	28.64	40.00	20.00	30.77	30.76	31.82
	65 - 84	3.41	0.00	0.00	3.08	5.44	4.55
	85 o más	0.48	0.00	0.00	1.54	0.59	0.00
Mujeres	0 - 14	31.77	36.36	25.00	30.19	31.06	19.23
	15 - 29	31.91	27.27	37.50	33.96	30.41	46.15
	30 - 64	31.69	36.36	37.50	30.19	32.91	30.77
	65 - 84	4.03	0.00	0.00	5.66	4.99	3.85
	85 o más	0.59	0.00	0.00	0.00	0.63	0.00

Fuente: XII Censo Nacional de población y VII de vivienda, 2018

2.4 Porcentaje de mujeres por edad a la que tuvieron a su primer hijo/hija

EDAD	MAYA	GARIFUNA	XINKA	AFRODESCENDIENTE/ CREOLE/AFROMESTIZO	LADINO	EXTRANJERO
10 a 14	1.18	0.00	0.00	0.00	1.27	0.00
15 a 19	44.80	25.00	20.00	38.46	45.63	31.25
20 a 24	34.66	75.00	80.00	53.85	34.53	43.75
25 a 29	12.20	0.00	0.00	7.69	10.31	18.75
30 a 34	2.61	0.00	0.00	0.00	2.84	0.00
35 a 39	0.81	0.00	0.00	0.00	0.96	0.00
40 a 44	0.06	0.00	0.00	0.00	0.07	0.00
45 a 49	0.00	0.00	0.00	0.00	0.00	0.00
No declarado	3.67	0.00	0.00	0.00	4.40	6.25

Fuente: XII Censo Nacional de población y VII de vivienda, 2018

2.5 Porcentaje de causas seleccionadas de inasistencia escolar (4 a 29 años)

SEXO	CAUSAS	MAYA	GARIFUNA	XINKA	AFRODESCENDIENTE/ CREOLE/AFROMESTIZO	LADINO	EXTRANJERO
Hombres	Falta de dinero	24.22	0.00	40.00	18.75	12.45	0.00
	Trabajo	27.09	0.00	40.00	31.25	33.67	30.00
	Cuidado, quehaceres, matrimonio	2.18	0.00	0.00	6.25	4.44	0.00
Mujeres	Falta de dinero	27.65	0.00	33.33	0.00	15.85	0.00
	Trabajo	14.29	0.00	0.00	30.77	11.32	25.00
	Cuidado, quehaceres, matrimonio	11.18	0.00	33.33	30.77	21.76	58.33

Fuente: XII Censo Nacional de población y VII de vivienda, 2018

2.6 Porcentaje de alfabetismo

SEXO	MAYA	GARIFUNA	XINKA	AFRODESCENDIENTE/ CREOLE/AFROMESTIZO	LADINO	EXTRANJERO
Hombres	91.54	100.00	100.00	96.36	92.14	100.00
Mujeres	82.71	100.00	100.00	89.36	90.64	100.00

Fuente: XII Censo Nacional de población y VII de vivienda, 2018

2.7 Porcentaje de personas que realizan trabajo doméstico, cuidados o estudio, como actividad principal

SEXO	ACTIVIDADES	MAYA	GARIFUNA	XINKA	AFRODESCENDIENTE/ CREOLE/AFROMESTIZO	LADINO	EXTRANJERO
Hombres	Estudiar	76.81	100.00	33.33	85.71	69.23	75.00
	Quehaceres del hogar (barrer, planchar, lavar, cocinar) y cuidar personas	3.73	0.00	0.00	0.00	4.85	0.00
Mujeres	Estudiar	27.80	55.56	0.00	34.38	31.56	16.67
	Quehaceres del hogar (barrer, planchar, lavar, cocinar) y cuidar personas	65.51	44.44	75.00	46.88	61.90	77.78

Fuente: XII Censo Nacional de población y VII de vivienda, 2018

2.8 Porcentaje de personas usuarias de internet, celular y computadora (personas de 7 años y más)

SEXO	TIC	MAYA	GARIFUNA	XINKA	AFRODESCENDIENTE/ CREOLE/AFROMESTIZO	LADINO	EXTRANJERO
Hombres	Celular	64.33	66.67	66.67	72.73	72.56	100.00
	Computadora	16.03	33.33	33.33	25.45	26.81	47.37
	Internet	23.78	66.67	44.44	47.27	37.63	63.16
Mujeres	Celular	56.00	72.73	66.67	78.72	68.15	87.50
	Computadora	11.71	9.09	33.33	29.79	24.27	41.67
	Internet	18.76	36.36	33.33	53.19	33.87	54.17

Fuente: XII Censo Nacional de población y VII de vivienda, 2018

2.9 Porcentaje de personas que no pueden ver (personas de 4 años o más de edad)

SEXO	MAYA	GARIFUNA	XINKA	AFRODESCENDIENTE/ CREOLE/AFROMESTIZO	LADINO	EXTRANJERO
Hombres	0.06	0.00	0.00	0.00	0.23	0.00
Mujeres	0.06	0.00	0.00	0.00	0.10	0.00

Fuente: XII Censo Nacional de población y VII de vivienda, 2018

2.10 Porcentaje de personas que no pueden oír (personas de 4 años o más de edad)

SEXO	MAYA	GARIFUNA	XINKA	AFRODESCENDIENTE/ CREOLE/AFROMESTIZO	LADINO	EXTRANJERO
Hombres	0.22	0.00	0.00	0.00	0.22	0.00
Mujeres	0.09	0.00	0.00	0.00	0.15	0.00

Fuente: XII Censo Nacional de población y VII de vivienda, 2018

2.11 Porcentaje de migración reciente

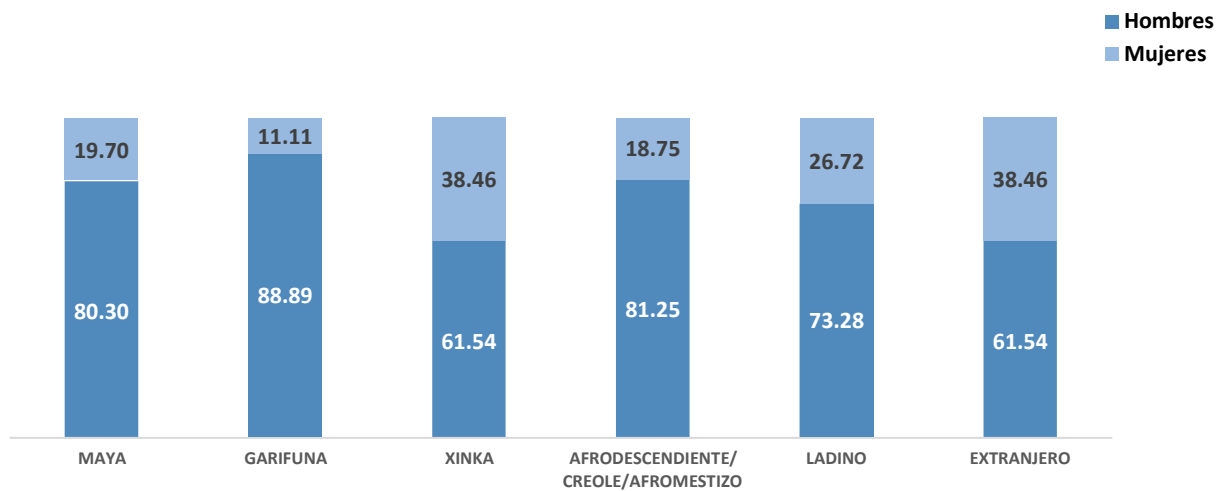
SEXO	MAYA	GARIFUNA	XINKA	AFRODESCENDIENTE/ CREOLE/AFROMESTIZO	LADINO	EXTRANJERO
Hombres	4.05	20.00	10.00	4.62	3.23	35.00
Mujeres	4.79	11.11	25.00	2.00	3.58	50.00

Fuente: XII Censo Nacional de población y VII de vivienda, 2018

EL TEJAR

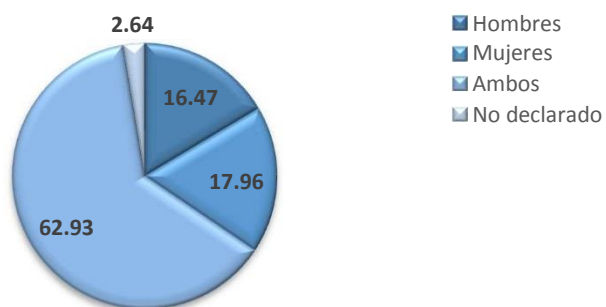
1. INDICADORES DE HOGARES

1.1 Porcentaje de Jefatura de Hogar



Fuente: XII Censo Nacional de población y VII de vivienda, 2018

1.2 Porcentaje de toma de decisiones



Fuente: XII Censo Nacional de población y VII de vivienda, 2018

1.3 Porcentaje de Personas Propietarias de la Vivienda (Totalmente Pagada)



Fuente: XII Censo Nacional de población y VII de vivienda, 2018

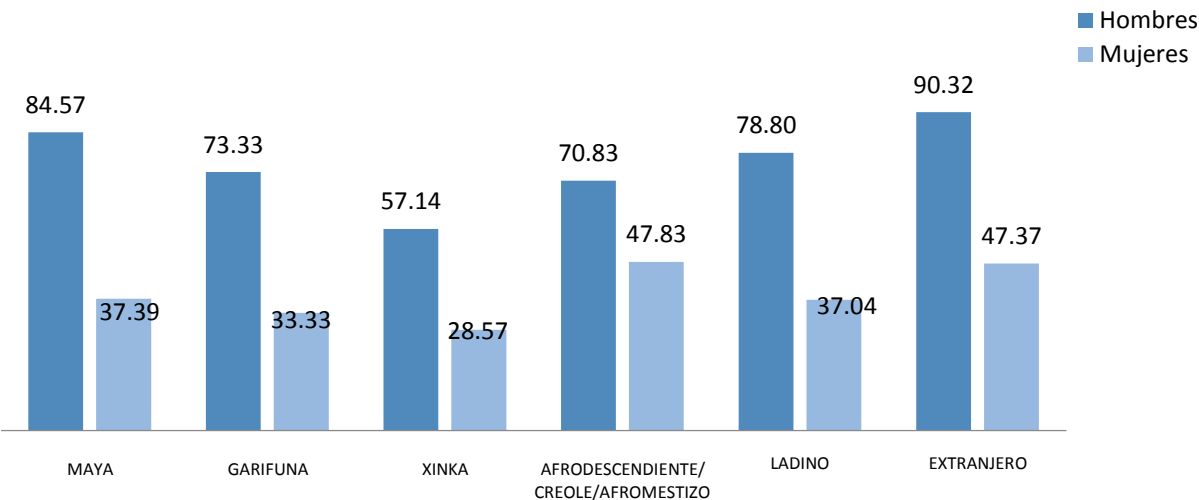
2. INDICADORES DE PERSONAS

2.1 Porcentaje de Población por Sexo y Pueblo

SEXO	MAYA	GARIFUNA	XINKA	AFRODESCENDIENTE/ CREOLE/AFROMESTIZO	LADINO	EXTRANJERO
Hombres	33.03	0.19	0.19	0.31	65.89	0.39
Mujeres	32.59	0.17	0.25	0.33	66.25	0.42

Fuente: XII Censo Nacional de población y VII de vivienda, 2018

2.2 Tasa de Participación en la Población Económicamente Activa



Fuente: XII Censo Nacional de población y VII de vivienda, 2018

* La tasa de participación en la población económicamente activa se interpreta como el número de personas en la fuerza laboral como porcentaje de la población en edad de trabajar, es decir qué porcentaje de la población con la edad para trabajar está trabajando o está en la búsqueda de un trabajo

2.3 Porcentaje de población por grupos de edad

SEXO	EDAD	MAYA	GARIFUNA	XINKA	AFRODESCENDIENTE/ CREOLE/AFROMESTIZO	LADINO	EXTRANJERO
Hombres	0 - 14	30.46	16.67	22.22	17.24	32.14	16.22
	15 - 29	31.04	50.00	22.22	31.03	31.75	37.84
	30 - 64	33.42	33.33	55.56	48.28	31.70	35.14
	65 - 84	4.82	0.00	0.00	3.45	4.09	5.41
	85 o más	0.26	0.00	0.00	0.00	0.32	5.41
Mujeres	0 - 14	28.95	11.76	16.00	30.30	27.88	9.52
	15 - 29	31.41	35.29	20.00	27.27	30.57	23.81
	30 - 64	33.79	47.06	56.00	42.42	36.59	59.52
	65 - 84	5.24	5.88	4.00	0.00	4.32	7.14
	85 o más	0.61	0.00	4.00	0.00	0.64	0.00

Fuente: XII Censo Nacional de población y VII de vivienda, 2018

2.4 Porcentaje de mujeres por edad a la que tuvieron a su primer hijo/hija

EDAD	MAYA	GARIFUNA	XINKA	AFRODESCENDIENTE/ CREOLE/AFROMESTIZO	LADINO	EXTRANJERO
10 a 14	1.39	0.00	0.00	0.00	1.27	3.85
15 a 19	43.28	33.33	66.67	12.50	40.66	34.62
20 a 24	33.22	41.67	20.00	87.50	35.51	30.77
25 a 29	11.98	25.00	6.67	0.00	12.51	11.54
30 a 34	2.65	0.00	0.00	0.00	3.66	0.00
35 a 39	0.73	0.00	0.00	0.00	1.21	7.69
40 a 44	0.00	0.00	0.00	0.00	0.16	0.00
45 a 49	0.07	0.00	0.00	0.00	0.03	0.00
No declarado	6.68	0.00	6.67	0.00	5.00	11.54

Fuente: XII Censo Nacional de población y VII de vivienda, 2018

2.5 Porcentaje de causas seleccionadas de inasistencia escolar (4 a 29 años)

SEXO	CAUSAS	MAYA	GARIFUNA	XINKA	AFRODESCENDIENTE/ CREOLE/AFROMESTIZO	LADINO	EXTRANJERO
Hombres	Falta de dinero	28.15	28.57	0.00	22.22	15.59	0.00
	Trabajo	19.24	28.57	100.00	22.22	24.41	22.22
	Cuidado, quehaceres, matrimonio	2.38	0.00	0.00	0.00	3.17	11.11
Mujeres	Falta de dinero	32.46	20.00	0.00	0.00	18.80	16.67
	Trabajo	11.62	40.00	20.00	0.00	12.58	33.33
	Cuidado, quehaceres, matrimonio	6.69	20.00	20.00	0.00	11.62	0.00

Fuente: XII Censo Nacional de población y VII de vivienda, 2018

2.6 Porcentaje de alfabetismo

SEXO	MAYA	GARIFUNA	XINKA	AFRODESCENDIENTE/ CREOLE/AFROMESTIZO	LADINO	EXTRANJERO
Hombres	92.41	100.00	100.00	96.15	97.03	97.14
Mujeres	84.47	100.00	88.00	90.00	94.74	97.56

Fuente: XII Censo Nacional de población y VII de vivienda, 2018

2.7 Porcentaje de personas que realizan trabajo doméstico, cuidados o estudio, como actividad principal

SEXO	ACTIVIDADES	MAYA	GARIFUNA	XINKA	AFRODESCENDIENTE/ CREOLE/AFROMESTIZO	LADINO	EXTRANJERO
Hombres	Estudiar	65.41	37.50	55.56	20.00	66.41	75.00
	Quehaceres del hogar (barrer, planchar, lavar, cocinar) y cuidar personas	3.87	12.50	22.22	10.00	3.28	0.00
Mujeres	Estudiar	29.80	25.00	15.79	52.63	34.27	26.09
	Quehaceres del hogar (barrer, planchar, lavar, cocinar) y cuidar personas	60.93	66.67	73.68	21.05	55.98	65.22

Fuente: XII Censo Nacional de población y VII de vivienda, 2018

2.8 Porcentaje de personas usuarias de internet, celular y computadora (personas de 7 años y más)

SEXO	TIC	MAYA	GARIFUNA	XINKA	AFRODESCENDIENTE/ CREOLE/AFROMESTIZO	LADINO	EXTRANJERO
Hombres	Celular	69.71	94.44	82.35	80.77	77.87	88.57
	Computadora	22.37	33.33	29.41	46.15	38.47	48.57
	Internet	36.14	44.44	52.94	53.85	52.78	71.43
Mujeres	Celular	60.85	70.59	68.00	76.67	74.98	80.49
	Computadora	17.37	29.41	28.00	53.33	34.84	39.02
	Internet	28.94	41.18	52.00	50.00	48.34	70.73

Fuente: XII Censo Nacional de población y VII de vivienda, 2018

2.9 Porcentaje de personas que no pueden ver (personas de 4 años o más de edad)

SEXO	MAYA	GARIFUNA	XINKA	AFRODESCENDIENTE/ CREOLE/AFROMESTIZO	LADINO	EXTRANJERO
Hombres	0.07	0.00	0.00	0.00	0.14	2.78
Mujeres	0.23	0.00	0.00	0.00	0.05	0.00

Fuente: XII Censo Nacional de población y VII de vivienda, 2018

2.10 Porcentaje de personas que no pueden oír (personas de 4 años o más de edad)

SEXO	MAYA	GARIFUNA	XINKA	AFRODESCENDIENTE/ CREOLE/AFROMESTIZO	LADINO	EXTRANJERO
Hombres	0.10	0.00	0.00	0.00	0.09	0.00
Mujeres	0.23	0.00	0.00	0.00	0.03	0.00

Fuente: XII Censo Nacional de población y VII de vivienda, 2018

2.11 Porcentaje de migración reciente

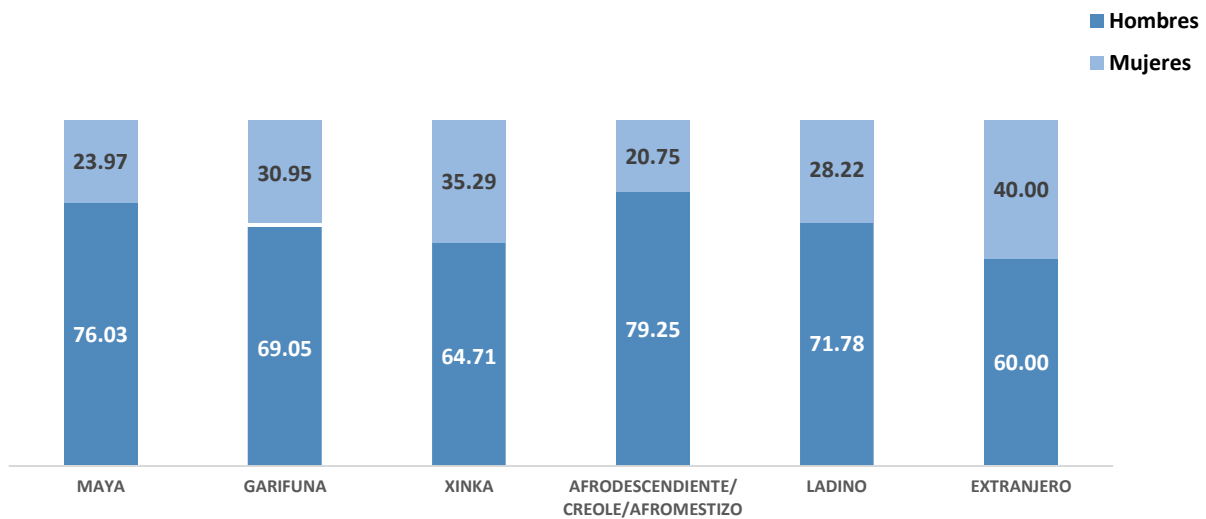
SEXO	MAYA	GARIFUNA	XINKA	AFRODESCENDIENTE/ CREOLE/AFROMESTIZO	LADINO	EXTRANJERO
Hombres	3.69	0.00	6.25	0.00	3.97	29.03
Mujeres	4.07	41.18	12.50	3.45	5.03	19.51

Fuente: XII Censo Nacional de población y VII de vivienda, 2018

DEPARTAMENTO DE ESCUINTLA ESCUINTLA

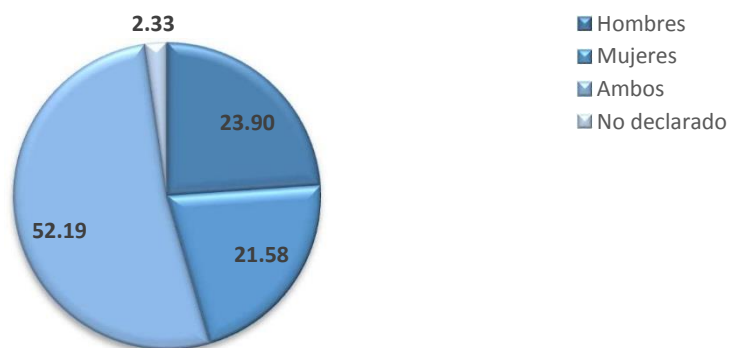
1. INDICADORES DE HOGARES

1.1 Porcentaje de Jefatura de Hogar



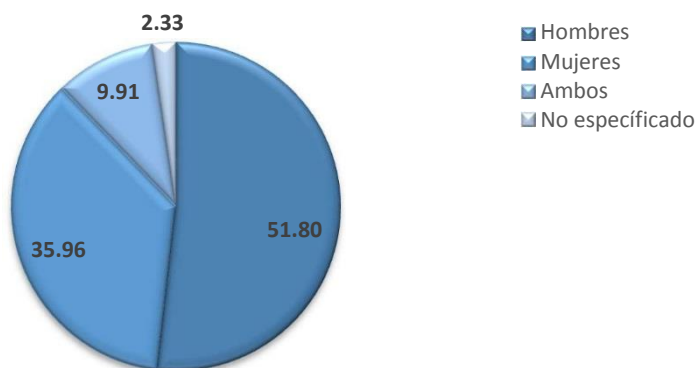
Fuente: XII Censo Nacional de población y VII de vivienda, 2018

1.2 Porcentaje de toma de decisiones



Fuente: XII Censo Nacional de población y VII de vivienda, 2018

1.3 Porcentaje de Personas Propietarias de la Vivienda (Totalmente Pagada)



Fuente: XII Censo Nacional de población y VII de vivienda, 2018

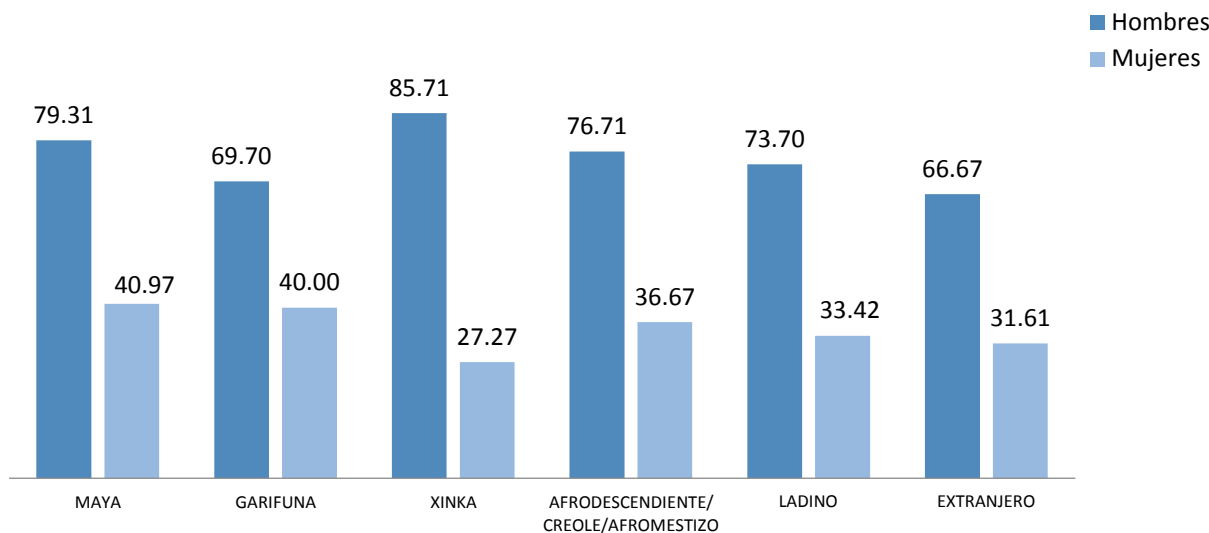
2. INDICADORES DE PERSONAS

2.1 Porcentaje de Población por Sexo y Pueblo

SEXO	MAYA	GARIFUNA	XINKA	AFRODESCENDIENTE/ CREOLE/AFROMESTIZO	LADINO	EXTRANJERO
Hombres	3.93	0.12	0.03	0.13	95.49	0.31
Mujeres	3.53	0.10	0.04	0.11	95.97	0.26

Fuente: XII Censo Nacional de población y VII de vivienda, 2018

2.2 Tasa de Participación en la Población Económicamente Activa



Fuente: XII Censo Nacional de población y VII de vivienda, 2018

* La tasa de participación en la población económicamente activa se interpreta como el número de personas en la fuerza laboral como porcentaje de la población en edad de trabajar, es decir qué porcentaje de la población con la edad para trabajar está trabajando o está en la búsqueda de un trabajo

2.3 Porcentaje de población por grupos de edad

SEXO	EDAD	MAYA	GARIFUNA	XINKA	AFRODESCENDIENTE/ CREOLE/AFROMESTIZO	LADINO	EXTRANJERO
Hombres	0 - 14	21.99	28.26	8.70	26.26	29.48	13.06
	15 - 29	31.67	29.35	26.09	22.22	30.13	37.14
	30 - 64	40.31	31.52	60.87	39.39	34.59	42.45
	65 - 84	5.55	8.70	4.35	11.11	5.27	6.53
	85 o más	0.49	2.17	0.00	1.01	0.53	0.82
Mujeres	0 - 14	25.50	18.75	21.43	27.71	28.20	14.71
	15 - 29	32.16	43.75	28.57	34.94	29.28	37.25
	30 - 64	35.39	32.50	50.00	34.94	36.24	39.71
	65 - 84	6.44	3.75	0.00	1.20	5.67	8.33
	85 o más	0.51	1.25	0.00	1.20	0.61	0.00

Fuente: XII Censo Nacional de población y VII de vivienda, 2018

2.4 Porcentaje de mujeres por edad a la que tuvieron a su primer hijo/hija

EDAD	MAYA	GARIFUNA	XINKA	AFRODESCENDIENTE/ CREOLE/AFROMESTIZO	LADINO	EXTRANJERO
10 a 14	2.88	4.88	0.00	6.67	2.72	3.05
15 a 19	51.02	43.90	45.00	53.33	47.10	45.04
20 a 24	29.61	29.27	45.00	24.44	31.63	37.40
25 a 29	7.37	2.44	5.00	13.33	9.18	6.87
30 a 34	1.96	4.88	5.00	0.00	2.39	1.53
35 a 39	0.56	0.00	0.00	0.00	0.66	0.00
40 a 44	0.07	0.00	0.00	0.00	0.11	0.00
45 a 49	0.07	0.00	0.00	0.00	0.03	0.00
No declarado	6.46	14.63	0.00	2.22	6.19	6.11

Fuente: XII Censo Nacional de población y VII de vivienda, 2018

2.5 Porcentaje de causas seleccionadas de inasistencia escolar (4 a 29 años)

SEXO	CAUSAS	MAYA	GARIFUNA	XINKA	AFRODESCENDIENTE/ CREOLE/AFROMESTIZO	LADINO	EXTRANJERO
Hombres	Falta de dinero	15.83	22.22	0.00	6.67	17.42	20.73
	Trabajo	43.53	27.78	60.00	40.00	38.85	29.27
	Cuidado, quehaceres, matrimonio	1.92	5.56	0.00	6.67	1.88	3.66
Mujeres	Falta de dinero	19.19	4.00	16.67	20.00	21.20	28.13
	Trabajo	19.07	20.00	0.00	20.00	13.84	7.81
	Cuidado, quehaceres, matrimonio	13.20	24.00	33.33	15.00	18.73	12.50

Fuente: XII Censo Nacional de población y VII de vivienda, 2018

2.6 Porcentaje de alfabetismo

SEXO	MAYA	GARIFUNA	XINKA	AFRODESCENDIENTE/ CREOLE/AFROMESTIZO	LADINO	EXTRANJERO
Hombres	85.47	93.98	95.24	92.05	92.41	95.34
Mujeres	73.41	89.33	78.26	91.30	89.16	90.77

Fuente: XII Censo Nacional de población y VII de vivienda, 2018

2.7 Porcentaje de personas que realizan trabajo doméstico, cuidados o estudio, como actividad principal

SEXO	ACTIVIDADES	MAYA	GARIFUNA	XINKA	AFRODESCENDIENTE/ CREOLE/AFROMESTIZO	LADINO	EXTRANJERO
Hombres	Estudiar	43.69	43.59	25.00	40.00	52.03	26.04
	Quehaceres del hogar (barrer, planchar, lavar, cocinar) y cuidar personas	6.42	2.56	0.00	0.00	5.08	6.25
Mujeres	Estudiar	26.15	29.41	11.76	31.91	29.37	15.86
	Quehaceres del hogar (barrer, planchar, lavar, cocinar) y cuidar personas	57.30	47.06	82.35	53.19	56.38	64.14

Fuente: XII Censo Nacional de población y VII de vivienda, 2018

2.8 Porcentaje de personas usuarias de internet, celular y computadora (personas de 7 años y más)

SEXO	TIC	MAYA	GARIFUNA	XINKA	AFRODESCENDIENTE/ CREOLE/AFROMESTIZO	LADINO	EXTRANJERO
Hombres	Celular	62.85	68.67	66.67	57.95	67.87	53.81
	Computadora	14.35	19.28	9.52	18.18	24.56	23.73
	Internet	24.86	32.53	33.33	29.55	34.58	36.44
Mujeres	Celular	59.34	65.33	60.87	68.12	66.92	71.28
	Computadora	11.57	25.33	17.39	24.64	23.05	21.54
	Internet	20.07	37.33	26.09	39.13	33.54	37.44

Fuente: XII Censo Nacional de población y VII de vivienda, 2018

2.9 Porcentaje de personas que no pueden ver (personas de 4 años o más de edad)

SEXO	MAYA	GARIFUNA	XINKA	AFRODESCENDIENTE/ CREOLE/AFROMESTIZO	LADINO	EXTRANJERO
Hombres	0.21	0.00	0.00	0.00	0.16	0.41
Mujeres	0.15	0.00	0.00	0.00	0.19	0.00

Fuente: XII Censo Nacional de población y VII de vivienda, 2018

2.10 Porcentaje de personas que no pueden oír (personas de 4 años o más de edad)

SEXO	MAYA	GARIFUNA	XINKA	AFRODESCENDIENTE/ CREOLE/AFROMESTIZO	LADINO	EXTRANJERO
Hombres	0.28	0.00	0.00	0.00	0.10	0.00
Mujeres	0.23	0.00	0.00	0.00	0.14	0.00

Fuente: XII Censo Nacional de población y VII de vivienda, 2018

2.11 Porcentaje de migración reciente

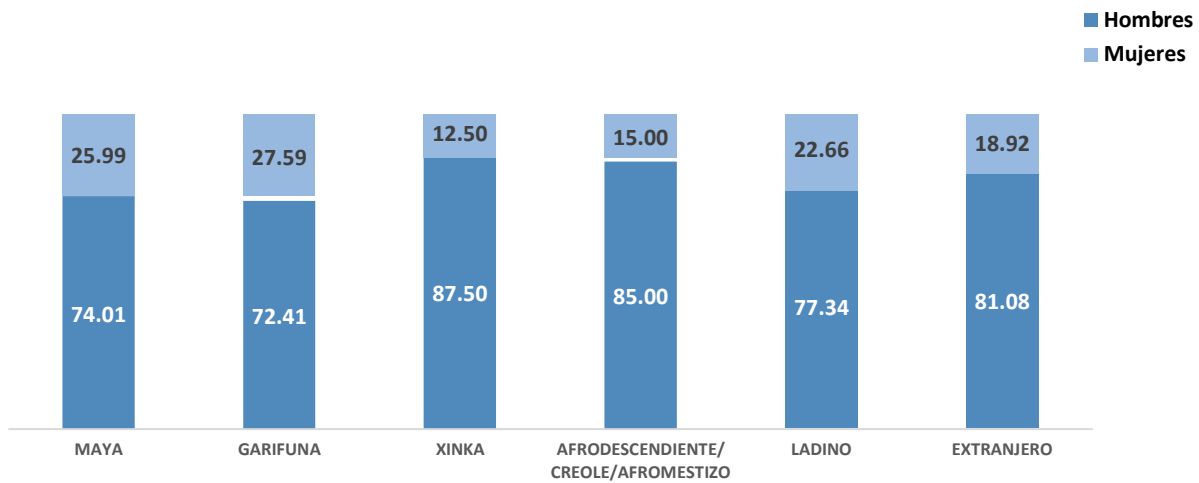
SEXO	MAYA	GARIFUNA	XINKA	AFRODESCENDIENTE/ CREOLE/AFROMESTIZO	LADINO	EXTRANJERO
Hombres	12.18	3.61	4.35	10.99	3.20	36.86
Mujeres	5.63	5.88	10.71	2.56	1.20	9.23

Fuente: XII Censo Nacional de población y VII de vivienda, 2018

SANTA LUCIA COTZUMALGUAPA

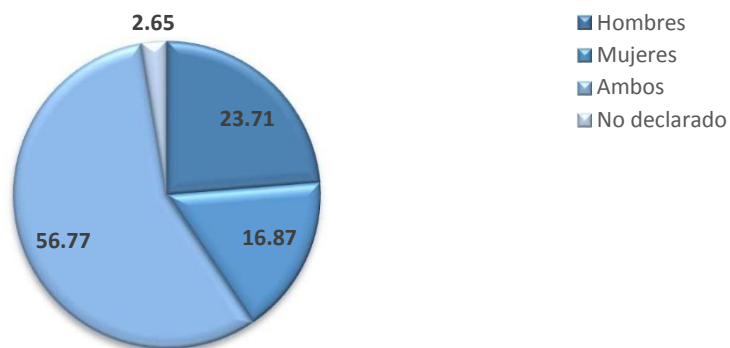
1. INDICADORES DE HOGARES

1.1 Porcentaje de Jefatura de Hogar



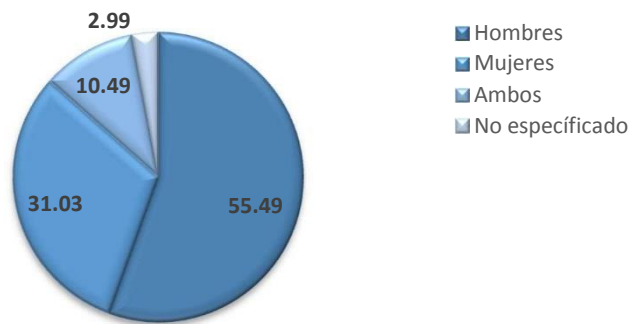
Fuente: XII Censo Nacional de población y VII de vivienda, 2018

1.2 Porcentaje de toma de decisiones



Fuente: XII Censo Nacional de población y VII de vivienda, 2018

1.3 Porcentaje de Personas Propietarias de la Vivienda (Totalmente Pagada)



Fuente: XII Censo Nacional de población y VII de vivienda, 2018

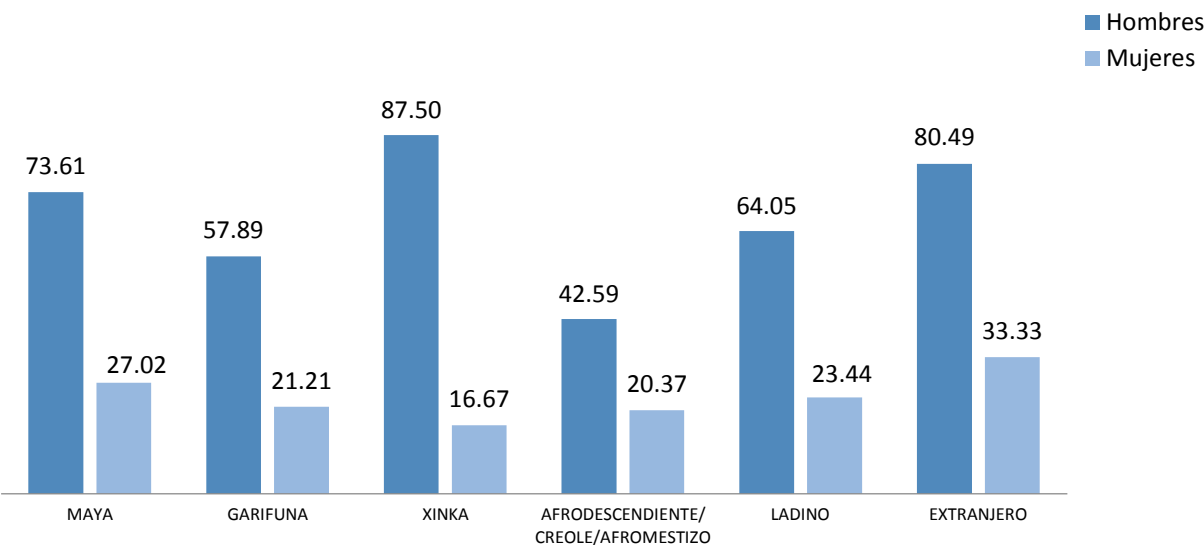
2. INDICADORES DE PERSONAS

2.1 Porcentaje de Población por Sexo y Pueblo

SEXO	MAYA	GARIFUNA	XINKA	AFRODESCENDIENTE/ CREOLE/AFROMESTIZO	LADINO	EXTRANJERO
Hombres	3.73	0.09	0.01	0.13	95.94	0.09
Mujeres	3.64	0.10	0.01	0.13	96.00	0.12

Fuente: XII Censo Nacional de población y VII de vivienda, 2018

2.2 Tasa de Participación en la Población Económicamente Activa



Fuente: XII Censo Nacional de población y VII de vivienda, 2018

* La tasa de participación en la población económicamente activa se interpreta como el número de personas en la fuerza laboral como porcentaje de la población en edad de trabajar, es decir qué porcentaje de la población con la edad para trabajar está trabajando o está en la búsqueda de un trabajo

2.3 Porcentaje de población por grupos de edad

SEXO	EDAD	MAYA	GARIFUNA	XINKA	AFRODESCENDIENTE/ CREOLE/AFROMESTIZO	LADINO	EXTRANJERO
Hombres	0 - 14	23.75	24.00	0.00	28.00	32.61	22.64
	15 - 29	30.38	40.00	25.00	33.33	30.46	13.21
	30 - 64	38.53	32.00	75.00	32.00	31.56	49.06
	65 - 84	6.72	4.00	0.00	4.00	4.85	15.09
	85 o más	0.62	0.00	0.00	2.67	0.52	0.00
Mujeres	0 - 14	21.96	38.89	14.29	28.95	31.44	16.18
	15 - 29	27.31	24.07	42.86	35.53	29.95	25.00
	30 - 64	42.71	24.07	28.57	28.95	33.36	54.41
	65 - 84	7.58	12.96	14.29	6.58	4.79	4.41
	85 o más	0.44	0.00	0.00	0.00	0.45	0.00

Fuente: XII Censo Nacional de población y VII de vivienda, 2018

2.4 Porcentaje de mujeres por edad a la que tuvieron a su primer hijo/hija

SEXO	MAYA	GARIFUNA	XINKA	AFRODESCENDIENTE/ CREOLE/AFROMESTIZO	LADINO	EXTRANJERO
10 a 14	4.73	0.00	0.00	5.71	2.52	3.92
15 a 19	53.34	40.74	25.00	45.71	49.10	50.98
20 a 24	27.64	44.44	50.00	34.29	31.19	19.61
25 a 29	7.02	11.11	0.00	8.57	9.12	9.80
30 a 34	1.52	0.00	0.00	0.00	2.22	0.00
35 a 39	0.51	0.00	0.00	2.86	0.55	5.88
40 a 44	0.08	0.00	0.00	0.00	0.13	0.00
45 a 49	0.00	0.00	0.00	0.00	0.02	0.00
No declarado	5.16	3.70	25.00	2.86	5.14	9.80

Fuente: XII Censo Nacional de población y VII de vivienda, 2018

2.5 Porcentaje de causas seleccionadas de inasistencia escolar (4 a 29 años)

SEXO	CAUSAS	MAYA	GARIFUNA	XINKA	AFRODESCENDIENTE/ CREOLE/AFROMESTIZO	LADINO	EXTRANJERO
Hombres	Falta de dinero	25.61	11.11	50.00	27.27	24.07	25.00
	Trabajo	33.06	44.44	0.00	31.82	29.24	12.50
	Cuidado, quehaceres, matrimonio	0.81	0.00	0.00	0.00	2.26	0.00
Mujeres	Falta de dinero	29.50	6.25	100.00	25.00	26.15	26.67
	Trabajo	9.09	12.50	0.00	9.38	7.48	0.00
	Cuidado, quehaceres, matrimonio	12.52	6.25	0.00	15.63	17.58	13.33

Fuente: XII Censo Nacional de población y VII de vivienda, 2018

2.6 Porcentaje de alfabetismo

SEXO	MAYA	GARIFUNA	XINKA	AFRODESCENDIENTE/ CREOLE/AFROMESTIZO	LADINO	EXTRANJERO
Hombres	78.62	100.00	100.00	95.38	90.28	89.80
Mujeres	63.17	80.85	100.00	91.94	85.38	87.69

Fuente: XII Censo Nacional de población y VII de vivienda, 2018

2.7 Porcentaje de personas que realizan trabajo doméstico, cuidados o estudio, como actividad principal

SEXO	ACTIVIDADES	MAYA	GARIFUNA	XINKA	AFRODESCENDIENTE/ CREOLE/AFROMESTIZO	LADINO	EXTRANJERO
Hombres	Estudiar	40.51	38.46	0.00	30.23	47.27	50.00
	Quehaceres del hogar (barrer, planchar, lavar, cocinar) y cuidar personas	4.95	15.38	100.00	6.98	6.43	5.56
Mujeres	Estudiar	17.22	35.00	40.00	15.69	26.96	21.74
	Quehaceres del hogar (barrer, planchar, lavar, cocinar) y cuidar personas	70.11	57.50	40.00	72.55	61.84	71.74

Fuente: XII Censo Nacional de población y VII de vivienda, 2018

2.8 Porcentaje de personas usuarias de internet, celular y computadora (personas de 7 años y más)

SEXO	TIC	MAYA	GARIFUNA	XINKA	AFRODESCENDIENTE/ CREOLE/AFROMESTIZO	LADINO	EXTRANJERO
Hombres	Celular	61.67	67.39	87.50	53.85	62.42	65.31
	Computadora	10.02	30.43	12.50	7.69	18.50	28.57
	Internet	18.71	39.13	12.50	7.69	25.66	34.69
Mujeres	Celular	47.54	51.06	42.86	66.13	55.77	67.69
	Computadora	6.44	12.77	0.00	9.68	15.75	9.23
	Internet	12.55	14.89	0.00	11.29	22.22	27.69

Fuente: XII Censo Nacional de población y VII de vivienda, 2018

2.9 Porcentaje de personas que no pueden ver (personas de 4 años o más de edad)

SEXO	MAYA	GARIFUNA	XINKA	AFRODESCENDIENTE/ CREOLE/AFROMESTIZO	LADINO	EXTRANJERO
Hombres	0.25	2.08	0.00	0.00	0.21	0.00
Mujeres	0.21	0.00	0.00	0.00	0.17	0.00

Fuente: XII Censo Nacional de población y VII de vivienda, 2018

2.10 Porcentaje de personas que no pueden oír (personas de 4 años o más de edad)

SEXO	MAYA	GARIFUNA	XINKA	AFRODESCENDIENTE/ CREOLE/AFROMESTIZO	LADINO	EXTRANJERO
Hombres	0.35	0.00	0.00	0.00	0.16	0.00
Mujeres	0.10	0.00	0.00	0.00	0.13	0.00

Fuente: XII Censo Nacional de población y VII de vivienda, 2018

2.11 Porcentaje de migración reciente

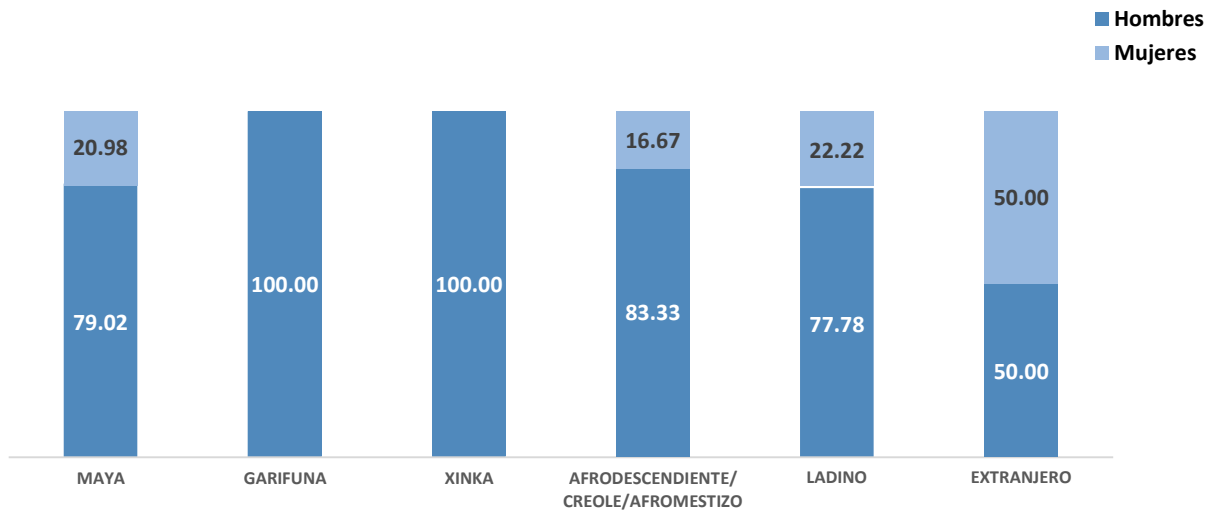
SEXO	MAYA	GARIFUNA	XINKA	AFRODESCENDIENTE/ CREOLE/AFROMESTIZO	LADINO	EXTRANJERO
Hombres	5.51	6.67	0.00	2.70	0.95	13.21
Mujeres	4.67	4.00	0.00	2.70	1.12	16.42

Fuente: XII Censo Nacional de población y VII de vivienda, 2018

LA DEMOCRACIA

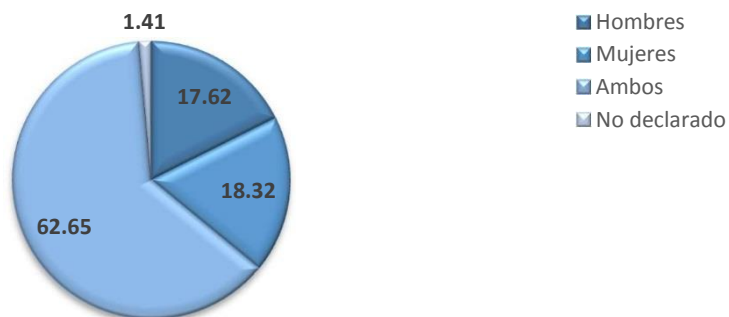
1. INDICADORES DE HOGARES

1.1 Porcentaje de Jefatura de Hogar



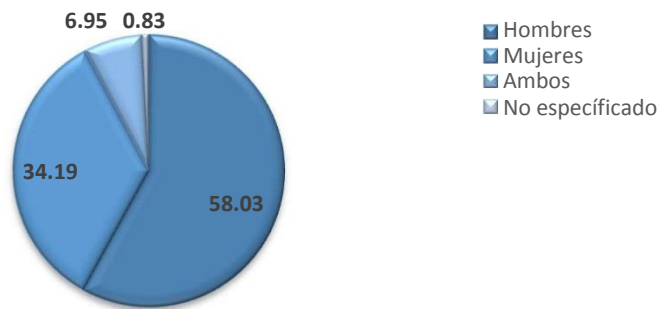
Fuente: XII Censo Nacional de población y VII de vivienda, 2018

1.2 Porcentaje de toma de decisiones



Fuente: XII Censo Nacional de población y VII de vivienda, 2018

1.3 Porcentaje de Personas Propietarias de la Vivienda (Totalmente Pagada)



Fuente: XII Censo Nacional de población y VII de vivienda, 2018

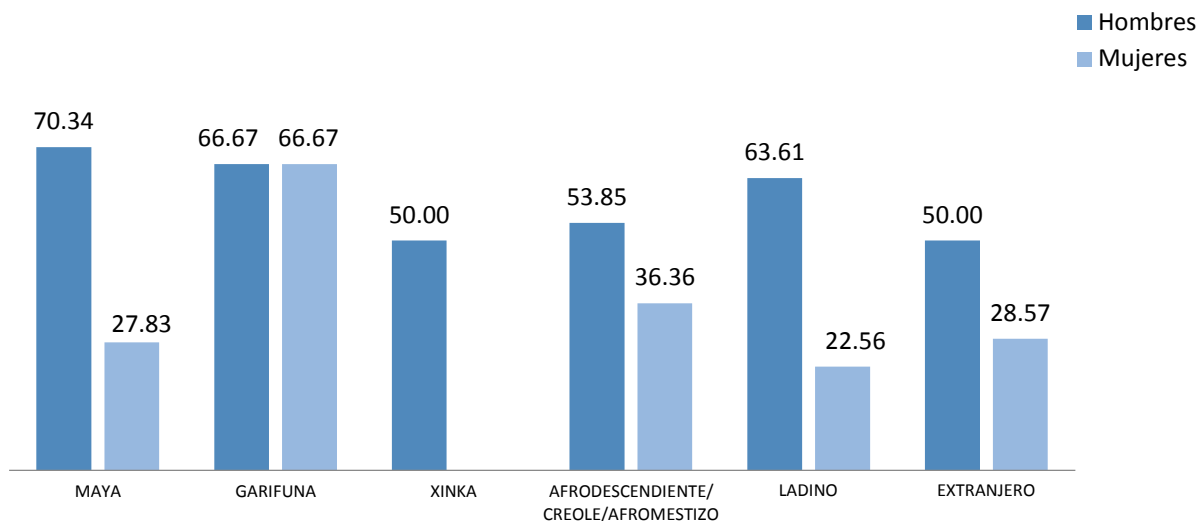
2. INDICADORES DE PERSONAS

2.1 Porcentaje de Población por Sexo y Pueblo

SEXO	MAYA	GARIFUNA	XINKA	AFRODESCENDIENTE/ CREOLE/AFROMESTIZO	LADINO	EXTRANJERO
Hombres	2.65	0.06	0.03	0.18	97.00	0.08
Mujeres	2.65	0.03	0.01	0.21	96.95	0.16

Fuente: XII Censo Nacional de población y VII de vivienda, 2018

2.2 Tasa de Participación en la Población Económicamente Activa



Fuente: XII Censo Nacional de población y VII de vivienda, 2018

* La tasa de participación en la población económicamente activa se interpreta como el número de personas en la fuerza laboral como porcentaje de la población en edad de trabajar, es decir qué porcentaje de la población con la edad para trabajar está trabajando o está en la búsqueda de un trabajo

2.3 Porcentaje de población por grupos de edad

SEXO	EDAD	MAYA	GARIFUNA	XINKA	AFRODESCENDIENTE/ CREOLE/AFROMESTIZO	LADINO	EXTRANJERO
Hombres	0 - 14	22.62	57.14	33.33	38.10	33.56	33.33
	15 - 29	23.61	14.29	0.00	19.05	29.28	22.22
	30 - 64	43.28	14.29	33.33	33.33	31.20	33.33
	65 - 84	9.84	14.29	33.33	4.76	5.36	11.11
	85 o más	0.66	0.00	0.00	4.76	0.61	0.00
Mujeres	0 - 14	24.59	25.00	0.00	54.17	32.53	22.22
	15 - 29	28.52	25.00	0.00	29.17	29.46	33.33
	30 - 64	38.69	50.00	100.00	12.50	32.58	44.44
	65 - 84	7.54	0.00	0.00	4.17	4.90	0.00
	85 o más	0.66	0.00	0.00	0.00	0.53	0.00

Fuente: XII Censo Nacional de población y VII de vivienda, 2018

2.4 Porcentaje de mujeres por edad a la que tuvieron a su primer hijo/hija

SEXO	MAYA	GARIFUNA	XINKA	AFRODESCENDIENTE/ CREOLE/AFROMESTIZO	LADINO	EXTRANJERO
10 a 14	7.91	0.00	0.00	12.50	3.79	22.22
15 a 19	56.50	33.33	0.00	25.00	54.50	66.67
20 a 24	27.12	66.67	100.00	62.50	27.95	0.00
25 a 29	5.08	0.00	0.00	0.00	7.01	0.00
30 a 34	0.00	0.00	0.00	0.00	1.93	0.00
35 a 39	0.00	0.00	0.00	0.00	0.57	0.00
40 a 44	0.00	0.00	0.00	0.00	0.16	0.00
45 a 49	0.00	0.00	0.00	0.00	0.00	0.00
No declarado	3.39	0.00	0.00	0.00	4.09	11.11

Fuente: XII Censo Nacional de población y VII de vivienda, 2018

2.5 Porcentaje de causas seleccionadas de inasistencia escolar (4 a 29 años)

SEXO	CAUSAS	MAYA	GARIFUNA	XINKA	AFRODESCENDIENTE/ CREOLE/AFROMESTIZO	LADINO	EXTRANJERO
Hombres	Falta de dinero	12.50	0.00	0.00	0.00	20.01	0.00
	Trabajo	40.28	0.00	0.00	66.67	34.43	0.00
	Cuidado, quehaceres, matrimonio	0.00	0.00	0.00	0.00	2.32	0.00
Mujeres	Falta de dinero	24.21	0.00	0.00	12.50	24.37	0.00
	Trabajo	4.21	0.00	0.00	0.00	5.55	0.00
	Cuidado, quehaceres, matrimonio	15.79	0.00	0.00	37.50	23.37	0.00

Fuente: XII Censo Nacional de población y VII de vivienda, 2018

2.6 Porcentaje de alfabetismo

SEXO	MAYA	GARIFUNA	XINKA	AFRODESCENDIENTE/ CREOLE/AFROMESTIZO	LADINO	EXTRANJERO
Hombres	76.62	100.00	50.00	93.75	87.30	100.00
Mujeres	53.41	100.00	0.00	90.91	82.59	82.35

Fuente: XII Censo Nacional de población y VII de vivienda, 2018

2.7 Porcentaje de personas que realizan trabajo doméstico, cuidados o estudio, como actividad principal

SEXO	ACTIVIDADES	MAYA	GARIFUNA	XINKA	AFRODESCENDIENTE/ CREOLE/AFROMESTIZO	LADINO	EXTRANJERO
Hombres	Estudiar	36.59	66.67	0.00	55.56	46.23	50.00
	Quehaceres del hogar (barrer, planchar, lavar, cocinar) y cuidar personas	13.01	0.00	0.00	22.22	5.67	16.67
Mujeres	Estudiar	14.72	50.00	0.00	28.57	28.06	53.85
	Quehaceres del hogar (barrer, planchar, lavar, cocinar) y cuidar personas	67.51	50.00	100.00	71.43	61.39	38.46

Fuente: XII Censo Nacional de población y VII de vivienda, 2018

2.8 Porcentaje de personas usuarias de internet, celular y computadora (personas de 7 años y más)

SEXO	TIC	MAYA	GARIFUNA	XINKA	AFRODESCENDIENTE/ CREOLE/AFROMESTIZO	LADINO	EXTRANJERO
Hombres	Celular	64.03	40.00	50.00	81.25	68.67	77.78
	Computadora	11.15	20.00	50.00	25.00	18.72	33.33
	Internet	22.66	40.00	50.00	25.00	33.93	33.33
Mujeres	Celular	51.89	25.00	0.00	81.82	59.92	88.24
	Computadora	10.61	50.00	0.00	45.45	14.84	11.76
	Internet	17.05	25.00	0.00	45.45	27.15	41.18

Fuente: XII Censo Nacional de población y VII de vivienda, 2018

2.9 Porcentaje de personas que no pueden ver (personas de 4 años o más de edad)

SEXO	MAYA	GARIFUNA	XINKA	AFRODESCENDIENTE/ CREOLE/AFROMESTIZO	LADINO	EXTRANJERO
Hombres	0.34	0.00	0.00	0.00	0.23	0.00
Mujeres	0.00	0.00	0.00	0.00	0.11	0.00

Fuente: XII Censo Nacional de población y VII de vivienda, 2018

2.10 Porcentaje de personas que no pueden oír (personas de 4 años o más de edad)

SEXO	MAYA	GARIFUNA	XINKA	AFRODESCENDIENTE/ CREOLE/AFROMESTIZO	LADINO	EXTRANJERO
Hombres	0.68	0.00	0.00	0.00	0.17	0.00
Mujeres	0.35	0.00	0.00	0.00	0.25	0.00

Fuente: XII Censo Nacional de población y VII de vivienda, 2018

2.11 Porcentaje de migración reciente

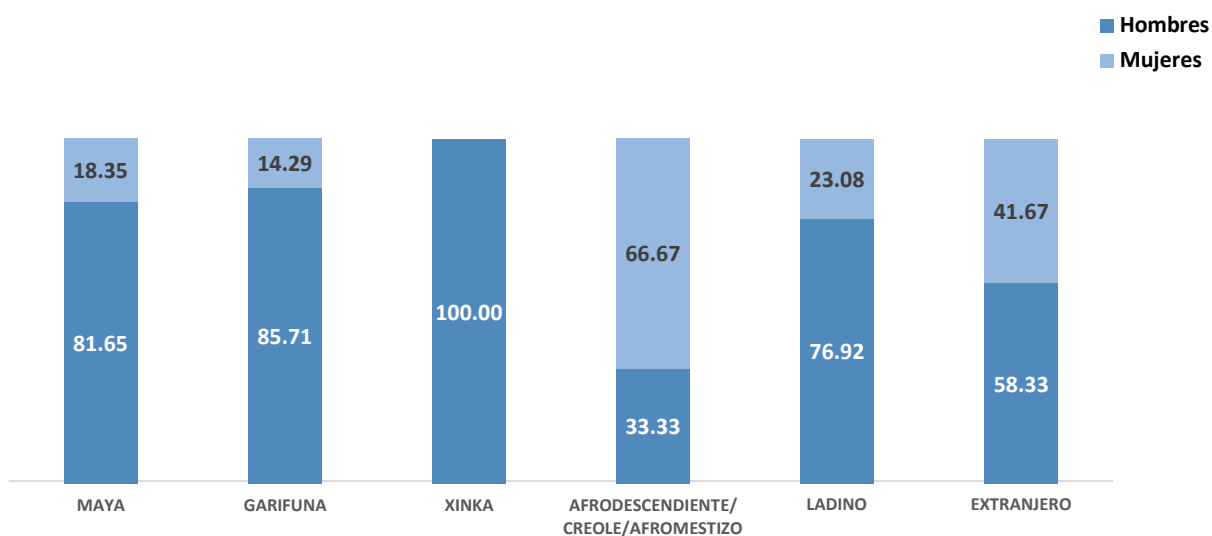
SEXO	MAYA	GARIFUNA	XINKA	AFRODESCENDIENTE/ CREOLE/AFROMESTIZO	LADINO	EXTRANJERO
Hombres	16.16	0.00	0.00	4.76	4.05	33.33
Mujeres	15.77	0.00	0.00	0.00	3.99	11.11

Fuente: XII Censo Nacional de población y VII de vivienda, 2018

SIQUINALA

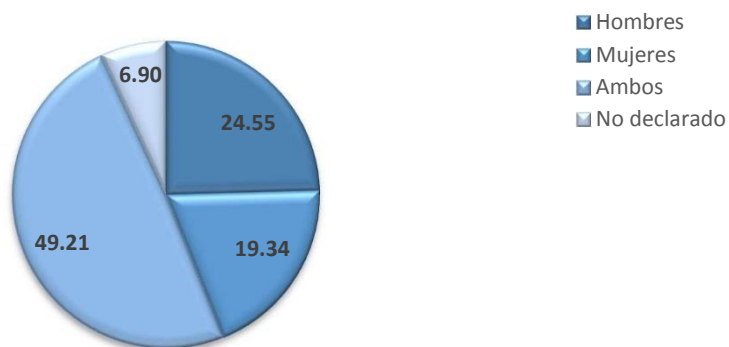
1. INDICADORES DE HOGARES

1.1 Porcentaje de Jefatura de Hogar



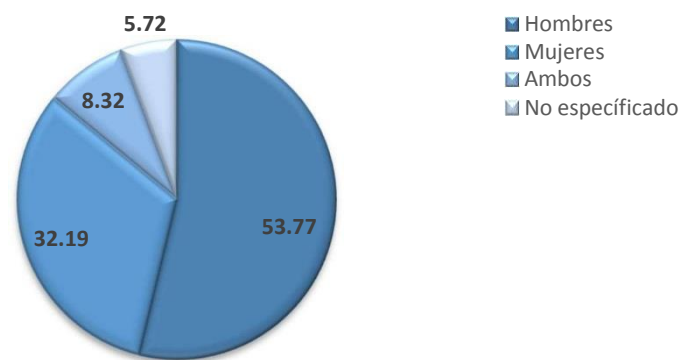
Fuente: XII Censo Nacional de población y VII de vivienda, 2018

1.2 Porcentaje de toma de decisiones



Fuente: XII Censo Nacional de población y VII de vivienda, 2018

1.3 Porcentaje de Personas Propietarias de la Vivienda (Totalmente Pagada)



Fuente: XII Censo Nacional de población y VII de vivienda, 2018

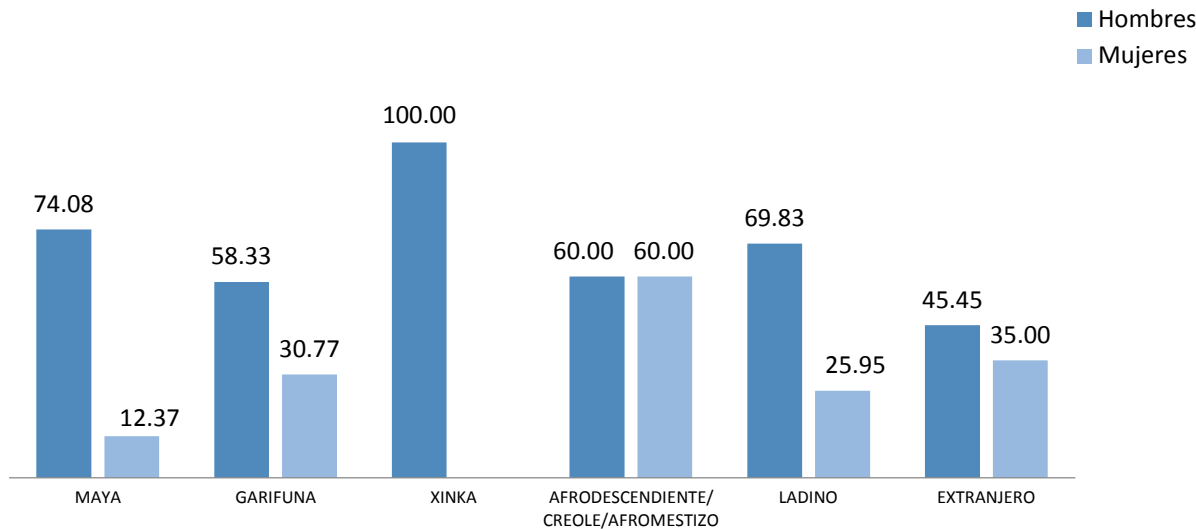
2. INDICADORES DE PERSONAS

2.1 Porcentaje de Población por Sexo y Pueblo

SEXO	MAYA	GARIFUNA	XINKA	AFRODESCENDIENTE/ CREOLE/AFROMESTIZO	LADINO	EXTRANJERO
Hombres	6.95	0.14	0.02	0.06	92.70	0.14
Mujeres	6.47	0.18	0.02	0.06	93.02	0.26

Fuente: XII Censo Nacional de población y VII de vivienda, 2018

2.2 Tasa de Participación en la Población Económicamente Activa



Fuente: XII Censo Nacional de población y VII de vivienda, 2018

* La tasa de participación en la población económicamente activa se interpreta como el número de personas en la fuerza laboral como porcentaje de la población en edad de trabajar, es decir qué porcentaje de la población con la edad para trabajar está trabajando o está en la búsqueda de un trabajo

2.3 Porcentaje de población por grupos de edad

SEXO	EDAD	MAYA	GARIFUNA	XINKA	AFRODESCENDIENTE/ CREOLE/AFROMESTIZO	LADINO	EXTRANJERO
Hombres	0 - 14	38.90	25.00	50.00	28.57	33.12	31.25
	15 - 29	28.93	31.25	0.00	57.14	30.62	18.75
	30 - 64	26.93	43.75	50.00	14.29	30.89	50.00
	65 - 84	4.99	0.00	0.00	0.00	4.83	0.00
	85 o más	0.25	0.00	0.00	0.00	0.54	0.00
Mujeres	0 - 14	36.54	35.00	0.00	28.57	31.87	33.33
	15 - 29	28.69	30.00	0.00	14.29	30.06	23.33
	30 - 64	30.04	35.00	100.00	57.14	33.10	43.33
	65 - 84	4.47	0.00	0.00	0.00	4.51	0.00
	85 o más	0.27	0.00	0.00	0.00	0.46	0.00

Fuente: XII Censo Nacional de población y VII de vivienda, 2018

2.4 Porcentaje de mujeres por edad a la que tuvieron a su primer hijo/hija

EDAD	MAYA	GARIFUNA	XINKA	AFRODESCENDIENTE/ CREOLE/AFROMESTIZO	LADINO	EXTRANJERO
10 a 14	6.23	10.00	0.00	0.00	3.43	0.00
15 a 19	51.40	40.00	100.00	50.00	50.79	46.15
20 a 24	21.50	30.00	0.00	50.00	29.56	38.46
25 a 29	8.41	10.00	0.00	0.00	7.83	7.69
30 a 34	1.56	0.00	0.00	0.00	2.07	0.00
35 a 39	0.93	0.00	0.00	0.00	0.55	0.00
40 a 44	0.00	0.00	0.00	0.00	0.17	0.00
45 a 49	0.00	0.00	0.00	0.00	0.00	0.00
No declarado	9.97	10.00	0.00	0.00	5.61	7.69

Fuente: XII Censo Nacional de población y VII de vivienda, 2018

2.5 Porcentaje de causas seleccionadas de inasistencia escolar (4 a 29 años)

SEXO	CAUSAS	MAYA	GARIFUNA	XINKA	AFRODESCENDIENTE/ CREOLE/AFROMESTIZO	LADINO	EXTRANJERO
Hombres	Falta de dinero	46.37	0.00	0.00	0.00	24.57	0.00
	Trabajo	12.90	33.33	0.00	100.00	28.99	0.00
	Cuidado, quehaceres, matrimonio	0.81	0.00	0.00	0.00	2.01	0.00
Mujeres	Falta de dinero	45.53	0.00	0.00	0.00	27.29	12.50
	Trabajo	3.83	0.00	0.00	0.00	8.32	12.50
	Cuidado, quehaceres, matrimonio	11.06	0.00	0.00	100.00	17.48	12.50

Fuente: XII Censo Nacional de población y VII de vivienda, 2018

2.6 Porcentaje de alfabetismo

SEXO	MAYA	GARIFUNA	XINKA	AFRODESCENDIENTE/ CREOLE/AFROMESTIZO	LADINO	EXTRANJERO
Hombres	77.61	93.33	100.00	100.00	89.93	100.00
Mujeres	62.81	81.25	50.00	66.67	85.17	92.59

Fuente: XII Censo Nacional de población y VII de vivienda, 2018

2.7 Porcentaje de personas que realizan trabajo doméstico, cuidados o estudio, como actividad principal

SEXO	ACTIVIDADES	MAYA	GARIFUNA	XINKA	AFRODESCENDIENTE/ CREOLE/AFROMESTIZO	LADINO	EXTRANJERO
Hombres	Estudiar	52.22	37.50	0.00	100.00	50.77	40.00
	Quehaceres del hogar (barrer, planchar, lavar, cocinar) y cuidar personas	3.41	12.50	0.00	0.00	3.46	0.00
Mujeres	Estudiar	22.57	16.67	0.00	0.00	26.32	19.05
	Quehaceres del hogar (barrer, planchar, lavar, cocinar) y cuidar personas	63.30	33.33	100.00	66.67	56.27	47.62

Fuente: XII Censo Nacional de población y VII de vivienda, 2018

2.8 Porcentaje de personas usuarias de internet, celular y computadora (personas de 7 años y más)

SEXO	TIC	MAYA	GARIFUNA	XINKA	AFRODESCENDIENTE/ CREOLE/AFROMESTIZO	LADINO	EXTRANJERO
Hombres	Celular	36.04	66.67	100.00	66.67	63.55	40.00
	Computadora	5.67	13.33	0.00	16.67	17.44	20.00
	Internet	9.05	46.67	0.00	33.33	27.46	26.67
Mujeres	Celular	24.79	56.25	100.00	66.67	56.33	77.78
	Computadora	2.48	6.25	0.00	16.67	14.45	25.93
	Internet	4.30	6.25	0.00	33.33	23.64	44.44

Fuente: XII Censo Nacional de población y VII de vivienda, 2018

2.9 Porcentaje de personas que no pueden ver (personas de 4 años o más de edad)

SEXO	MAYA	GARIFUNA	XINKA	AFRODESCENDIENTE/ CREOLE/AFROMESTIZO	LADINO	EXTRANJERO
Hombres	0.28	0.00	0.00	0.00	0.09	0.00
Mujeres	0.15	0.00	0.00	0.00	0.12	0.00

Fuente: XII Censo Nacional de población y VII de vivienda, 2018

2.10 Porcentaje de personas que no pueden oír (personas de 4 años o más de edad)

SEXO	MAYA	GARIFUNA	XINKA	AFRODESCENDIENTE/ CREOLE/AFROMESTIZO	LADINO	EXTRANJERO
Hombres	0.00	0.00	0.00	0.00	0.05	0.00
Mujeres	0.15	0.00	0.00	0.00	0.11	0.00

Fuente: XII Censo Nacional de población y VII de vivienda, 2018

2.11 Porcentaje de migración reciente

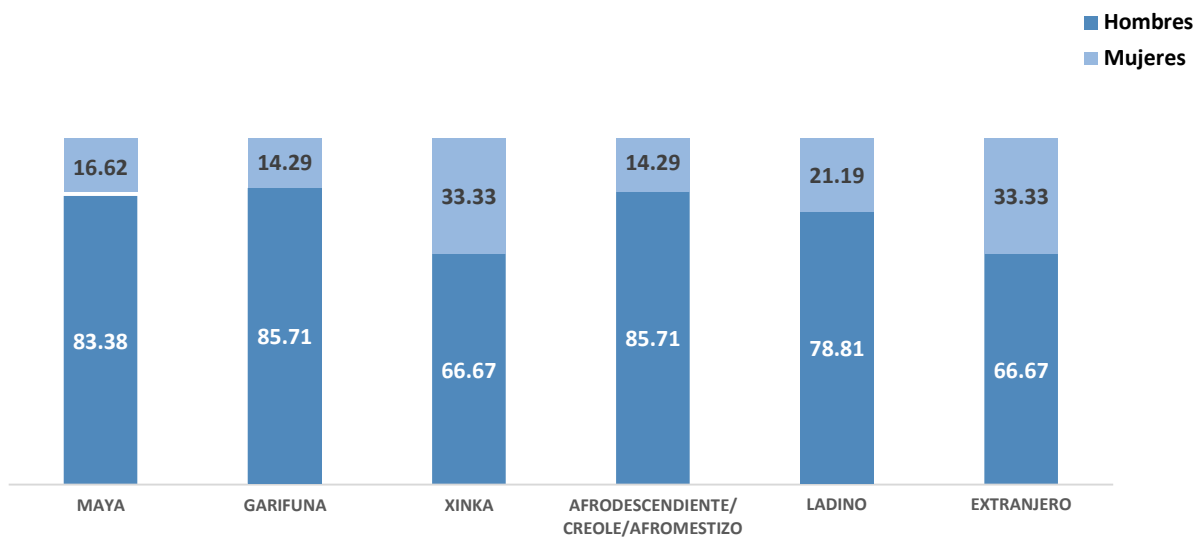
SEXO	MAYA	GARIFUNA	XINKA	AFRODESCENDIENTE/ CREOLE/AFROMESTIZO	LADINO	EXTRANJERO
Hombres	4.90	31.25	0.00	14.29	3.46	41.67
Mujeres	6.58	11.76	0.00	16.67	3.79	24.14

Fuente: XII Censo Nacional de población y VII de vivienda, 2018

MASAGUA

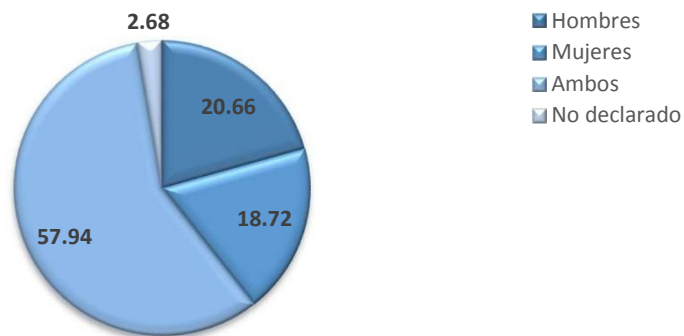
1. INDICADORES DE HOGARES

1.1 Porcentaje de Jefatura de Hogar



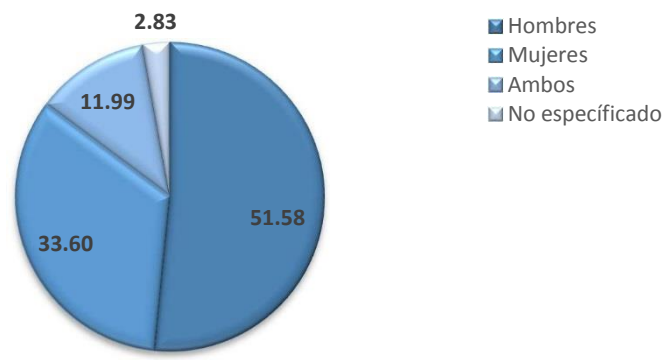
Fuente: XII Censo Nacional de población y VII de vivienda, 2018

1.2 Porcentaje de toma de decisiones



Fuente: XII Censo Nacional de población y VII de vivienda, 2018

1.3 Porcentaje de Personas Propietarias de la Vivienda (Totalmente Pagada)



Fuente: XII Censo Nacional de población y VII de vivienda, 2018

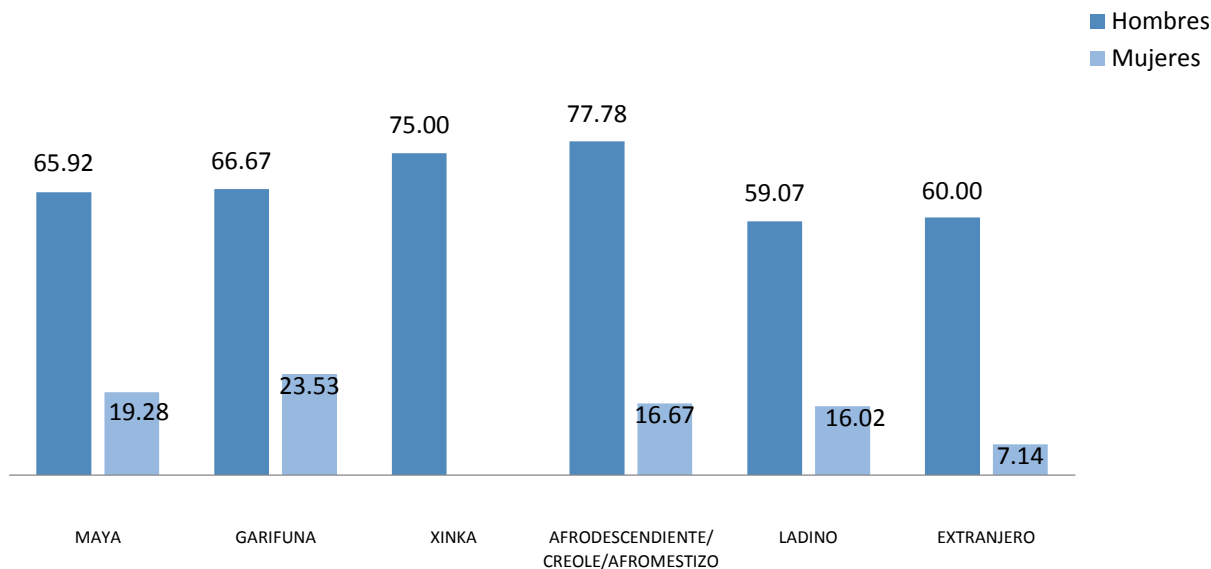
2. INDICADORES DE PERSONAS

2.1 Porcentaje de Población por Sexo y Pueblo

SEXO	MAYA	GARIFUNA	XINKA	AFRODESCENDIENTE/ CREOLE/AFROMESTIZO	LADINO	EXTRANJERO
Hombres	2.78	0.07	0.03	0.05	97.00	0.07
Mujeres	2.64	0.11	0.01	0.05	97.11	0.08

Fuente: XII Censo Nacional de población y VII de vivienda, 2018

2.2 Tasa de Participación en la Población Económicamente Activa



Fuente: XII Censo Nacional de población y VII de vivienda, 2018
* La tasa de participación en la población económicamente activa se interpreta como el número de personas en la fuerza laboral como porcentaje de la población en edad de trabajar, es decir qué porcentaje de la población con la edad para trabajar está trabajando o está en la búsqueda de un trabajo

2.3 Porcentaje de población por grupos de edad

SEXO	EDAD	MAYA	GARIFUNA	XINKA	AFRODESCENDIENTE/ CREOLE/AFROMESTIZO	LADINO	EXTRANJERO
Hombres	0 - 14	28.84	25.00	33.33	18.18	33.44	41.18
	15 - 29	31.38	31.25	16.67	54.55	30.65	23.53
	30 - 64	33.76	25.00	50.00	18.18	30.51	23.53
	65 - 84	5.55	12.50	0.00	9.09	4.92	11.76
	85 o más	0.48	6.25	0.00	0.00	0.48	0.00
Mujeres	0 - 14	30.49	34.62	50.00	50.00	32.76	17.65
	15 - 29	28.64	42.31	0.00	25.00	30.25	23.53
	30 - 64	34.51	15.38	50.00	25.00	31.94	52.94
	65 - 84	6.20	3.85	0.00	0.00	4.56	5.88
	85 o más	0.17	3.85	0.00	0.00	0.50	0.00

Fuente: XII Censo Nacional de población y VII de vivienda, 2018

2.4 Porcentaje de mujeres por edad a la que tuvieron a su primer hijo/hija

EDAD	MAYA	GARIFUNA	XINKA	AFRODESCENDIENTE/ CREOLE/AFROMESTIZO	LADINO	EXTRANJERO
10 a 14	5.06	10.00	0.00	0.00	3.63	0.00
15 a 19	54.11	60.00	0.00	75.00	56.89	57.14
20 a 24	27.85	20.00	0.00	25.00	26.18	35.71
25 a 29	7.28	0.00	0.00	0.00	6.14	0.00
30 a 34	0.32	0.00	100.00	0.00	1.47	7.14
35 a 39	0.32	0.00	0.00	0.00	0.43	0.00
40 a 44	0.00	0.00	0.00	0.00	0.05	0.00
45 a 49	0.00	0.00	0.00	0.00	0.05	0.00
No declarado	5.06	10.00	0.00	0.00	5.17	0.00

Fuente: XII Censo Nacional de población y VII de vivienda, 2018

2.5 Porcentaje de causas seleccionadas de inasistencia escolar (4 a 29 años)

SEXO	CAUSAS	MAYA	GARIFUNA	XINKA	AFRODESCENDIENTE/ CREOLE/AFROMESTIZO	LADINO	EXTRANJERO
Hombres	Falta de dinero	16.32	50.00	0.00	0.00	20.12	0.00
	Trabajo	34.21	50.00	0.00	66.67	30.25	0.00
	Cuidado, quehaceres, matrimonio	2.11	0.00	0.00	0.00	2.17	0.00
Mujeres	Falta de dinero	25.70	33.33	0.00	0.00	22.58	25.00
	Trabajo	15.08	16.67	0.00	0.00	5.90	25.00
	Cuidado, quehaceres, matrimonio	12.85	16.67	0.00	100.00	21.79	50.00

Fuente: XII Censo Nacional de población y VII de vivienda, 2018

2.6 Porcentaje de alfabetismo

SEXO	MAYA	GARIFUNA	XINKA	AFRODESCENDIENTE/ CREOLE/AFROMESTIZO	LADINO	EXTRANJERO
Hombres	77.43	71.43	80.00	100.00	87.25	87.50
Mujeres	68.02	95.45	100.00	87.50	83.18	81.25

Fuente: XII Censo Nacional de población y VII de vivienda, 2018

2.7 Porcentaje de personas que realizan trabajo doméstico, cuidados o estudio, como actividad principal

SEXO	ACTIVIDADES	MAYA	GARIFUNA	XINKA	AFRODESCENDIENTE/ CREOLE/AFROMESTIZO	LADINO	EXTRANJERO
Hombres	Estudiar	35.61	16.67	50.00	66.67	40.69	70.00
	Quehaceres del hogar (barrer, planchar, lavar, cocinar) y cuidar personas	4.92	16.67	0.00	0.00	4.00	10.00
Mujeres	Estudiar	21.64	33.33	0.00	28.57	24.79	13.33
	Quehaceres del hogar (barrer, planchar, lavar, cocinar) y cuidar personas	63.33	61.11	100.00	57.14	64.01	80.00

Fuente: XII Censo Nacional de población y VII de vivienda, 2018

2.8 Porcentaje de personas usuarias de internet, celular y computadora (personas de 7 años y más)

SEXO	TIC	MAYA	GARIFUNA	XINKA	AFRODESCENDIENTE/ CREOLE/AFROMESTIZO	LADINO	EXTRANJERO
Hombres	Celular	63.85	21.43	80.00	63.64	62.04	50.00
	Computadora	5.50	0.00	20.00	27.27	9.95	31.25
	Internet	19.63	7.14	40.00	45.45	23.38	37.50
Mujeres	Celular	44.12	36.36	0.00	87.50	52.98	68.75
	Computadora	6.55	18.18	0.00	25.00	9.18	25.00
	Internet	12.14	27.27	0.00	25.00	19.77	31.25

Fuente: XII Censo Nacional de población y VII de vivienda, 2018

2.9 Porcentaje de personas que no pueden ver (personas de 4 años o más de edad)

SEXO	MAYA	GARIFUNA	XINKA	AFRODESCENDIENTE/ CREOLE/AFROMESTIZO	LADINO	EXTRANJERO
Hombres	0.17	0.00	0.00	0.00	0.21	0.00
Mujeres	0.00	0.00	0.00	0.00	0.16	0.00

Fuente: XII Censo Nacional de población y VII de vivienda, 2018

2.10 Porcentaje de personas que no pueden oír (personas de 4 años o más de edad)

SEXO	MAYA	GARIFUNA	XINKA	AFRODESCENDIENTE/ CREOLE/AFROMESTIZO	LADINO	EXTRANJERO
Hombres	0.00	0.00	0.00	0.00	0.18	0.00
Mujeres	0.18	0.00	0.00	0.00	0.11	0.00

Fuente: XII Censo Nacional de población y VII de vivienda, 2018

2.11 Porcentaje de migración reciente

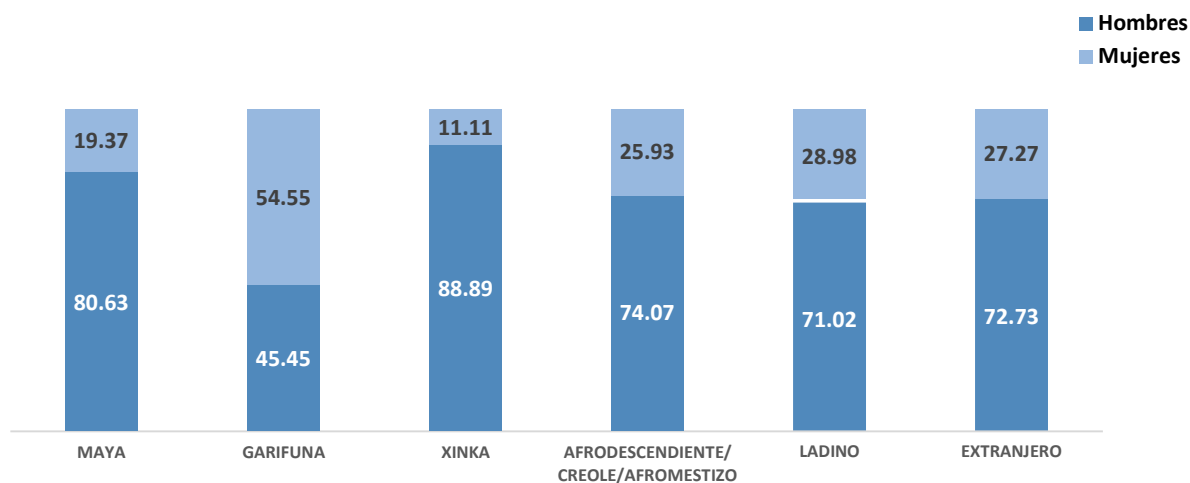
SEXO	MAYA	GARIFUNA	XINKA	AFRODESCENDIENTE/ CREOLE/AFROMESTIZO	LADINO	EXTRANJERO
Hombres	13.01	0.00	16.67	9.09	2.63	11.76
Mujeres	10.92	16.00	50.00	0.00	2.97	35.29

Fuente: XII Censo Nacional de población y VII de vivienda, 2018

TIQUISATE

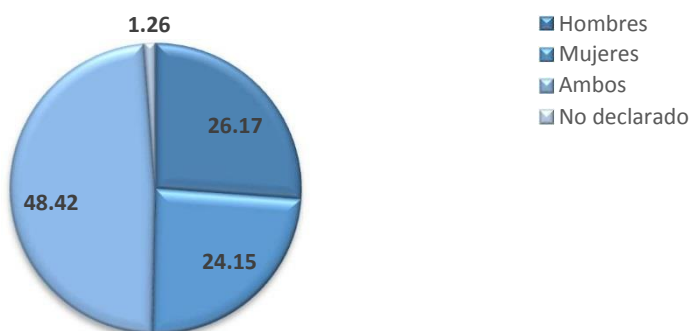
1. INDICADORES DE HOGARES

1.1 Porcentaje de Jefatura de Hogar



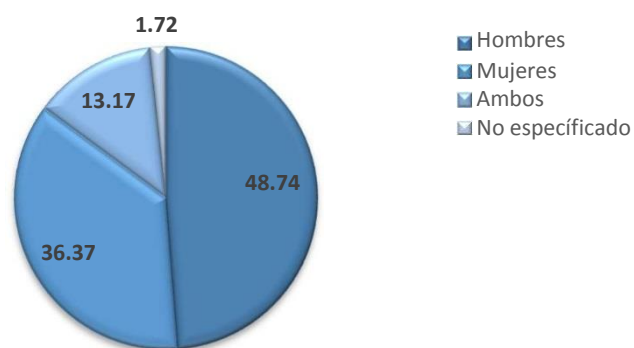
Fuente: XII Censo Nacional de población y VII de vivienda, 2018

1.2 Porcentaje de toma de decisiones



Fuente: XII Censo Nacional de población y VII de vivienda, 2018

1.3 Porcentaje de Personas Propietarias de la Vivienda (Totalmente Pagada)



Fuente: XII Censo Nacional de población y VII de vivienda, 2018

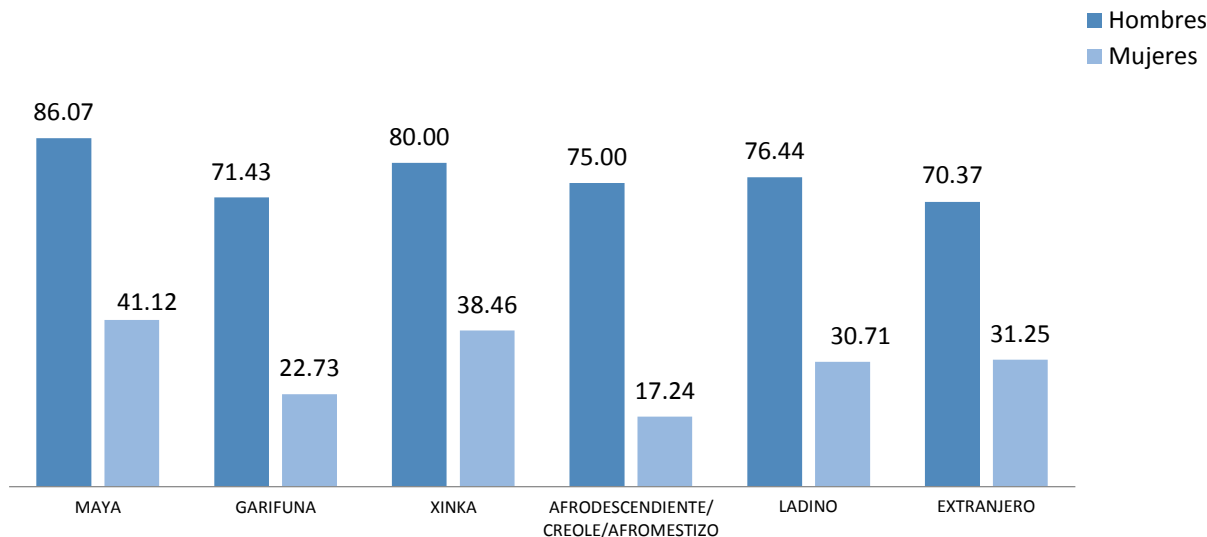
2. INDICADORES DE PERSONAS

2.1 Porcentaje de Población por Sexo y Pueblo

SEXO	MAYA	GARIFUNA	XINKA	AFRODESCENDIENTE/ CREOLE/AFROMESTIZO	LADINO	EXTRANJERO
Hombres	3.25	0.07	0.08	0.22	96.24	0.14
Mujeres	2.93	0.10	0.06	0.21	96.49	0.22

Fuente: XII Censo Nacional de población y VII de vivienda, 2018

2.2 Tasa de Participación en la Población Económicamente Activa



Fuente: XII Censo Nacional de población y VII de vivienda, 2018

* La tasa de participación en la población económicamente activa se interpreta como el número de personas en la fuerza laboral como porcentaje de la población en edad de trabajar, es decir qué porcentaje de la población con la edad para trabajar está trabajando o está en la búsqueda de un trabajo

2.3 Porcentaje de población por grupos de edad

SEXO	EDAD	MAYA	GARIFUNA	XINKA	AFRODESCENDIENTE/ CREOLE/AFROMESTIZO	LADINO	EXTRANJERO
Hombres	0 - 14	26.95	33.33	31.82	41.94	33.47	34.15
	15 - 29	32.14	33.33	36.36	25.81	29.49	31.71
	30 - 64	36.90	28.57	31.82	29.03	31.32	26.83
	65 - 84	3.79	4.76	0.00	3.23	5.13	7.32
	85 o más	0.22	0.00	0.00	0.00	0.58	0.00
Mujeres	0 - 14	26.04	21.43	23.53	51.67	32.01	23.81
	15 - 29	33.96	28.57	52.94	21.67	28.72	23.81
	30 - 64	35.62	42.86	23.53	18.33	33.50	42.86
	65 - 84	4.02	3.57	0.00	6.67	5.20	4.76
	85 o más	0.36	3.57	0.00	1.67	0.56	4.76

Fuente: XII Censo Nacional de población y VII de vivienda, 2018

2.4 Porcentaje de mujeres por edad a la que tuvieron a su primer hijo/hija

EDAD	MAYA	GARIFUNA	XINKA	AFRODESCENDIENTE/ CREOLE/AFROMESTIZO	LADINO	EXTRANJERO
10 a 14	4.56	0.00	14.29	8.33	4.33	2.56
15 a 19	52.71	65.00	28.57	45.83	52.70	53.85
20 a 24	27.55	20.00	57.14	37.50	28.15	28.21
25 a 29	7.16	10.00	0.00	4.17	7.19	10.26
30 a 34	3.04	5.00	0.00	0.00	2.00	2.56
35 a 39	0.22	0.00	0.00	0.00	0.45	0.00
40 a 44	0.00	0.00	0.00	0.00	0.09	0.00
45 a 49	0.00	0.00	0.00	0.00	0.01	0.00
No declarado	4.77	0.00	0.00	4.17	5.06	2.56

Fuente: XII Censo Nacional de población y VII de vivienda, 2018

2.5 Porcentaje de causas seleccionadas de inasistencia escolar (4 a 29 años)

SEXO	CAUSAS	MAYA	GARIFUNA	XINKA	AFRODESCENDIENTE/ CREOLE/AFROMESTIZO	LADINO	EXTRANJERO
Hombres	Falta de dinero	26.03	11.11	20.00	41.18	20.48	14.29
	Trabajo	35.27	33.33	30.00	23.53	29.67	21.43
	Cuidado, quehaceres, matrimonio	2.05	0.00	0.00	0.00	3.37	0.00
Mujeres	Falta de dinero	26.97	12.50	11.11	50.00	24.79	18.18
	Trabajo	12.83	12.50	22.22	12.50	10.01	0.00
	Cuidado, quehaceres, matrimonio	19.74	25.00	0.00	0.00	17.10	36.36

Fuente: XII Censo Nacional de población y VII de vivienda, 2018

2.6 Porcentaje de alfabetismo

SEXO	MAYA	GARIFUNA	XINKA	AFRODESCENDIENTE/ CREOLE/AFROMESTIZO	LADINO	EXTRANJERO
Hombres	83.09	100.00	94.12	79.59	86.85	86.11
Mujeres	72.89	86.96	93.33	63.83	83.88	76.67

Fuente: XII Censo Nacional de población y VII de vivienda, 2018

2.7 Porcentaje de personas que realizan trabajo doméstico, cuidados o estudio, como actividad principal

SEXO	ACTIVIDADES	MAYA	GARIFUNA	XINKA	AFRODESCENDIENTE/ CREOLE/AFROMESTIZO	LADINO	EXTRANJERO
Hombres	Estudiar	64.19	37.50	40.00	57.14	54.23	41.18
	Quehaceres del hogar (barrer, planchar, lavar, cocinar) y cuidar personas	5.24	12.50	0.00	0.00	4.79	11.76
Mujeres	Estudiar	21.73	5.56	20.00	38.10	28.23	28.89
	Quehaceres del hogar (barrer, planchar, lavar, cocinar) y cuidar personas	67.93	83.33	80.00	42.86	62.02	53.33

Fuente: XII Censo Nacional de población y VII de vivienda, 2018

2.8 Porcentaje de personas usuarias de internet, celular y computadora (personas de 7 años y más)

SEXO	TIC	MAYA	GARIFUNA	XINKA	AFRODESCENDIENTE/ CREOLE/AFROMESTIZO	LADINO	EXTRANJERO
Hombres	Celular	72.84	82.35	82.35	42.86	65.12	66.67
	Computadora	12.22	29.41	11.76	12.24	12.65	11.11
	Internet	32.72	35.29	29.41	26.53	29.67	38.89
Mujeres	Celular	60.63	73.91	73.33	34.04	60.79	53.33
	Computadora	9.81	4.35	26.67	10.64	11.05	18.33
	Internet	20.84	13.04	46.67	12.77	26.71	31.67

Fuente: XII Censo Nacional de población y VII de vivienda, 2018

2.9 Porcentaje de personas que no pueden ver (personas de 4 años o más de edad)

SEXO	MAYA	GARIFUNA	XINKA	AFRODESCENDIENTE/ CREOLE/AFROMESTIZO	LADINO	EXTRANJERO
Hombres	0.12	0.00	0.00	0.00	0.15	0.00
Mujeres	0.13	0.00	0.00	0.00	0.13	1.61

Fuente: XII Censo Nacional de población y VII de vivienda, 2018

2.10 Porcentaje de personas que no pueden oír (personas de 4 años o más de edad)

SEXO	MAYA	GARIFUNA	XINKA	AFRODESCENDIENTE/ CREOLE/AFROMESTIZO	LADINO	EXTRANJERO
Hombres	0.00	0.00	0.00	0.00	0.14	0.00
Mujeres	0.00	0.00	0.00	0.00	0.15	0.00

Fuente: XII Censo Nacional de población y VII de vivienda, 2018

2.11 Porcentaje de migración reciente

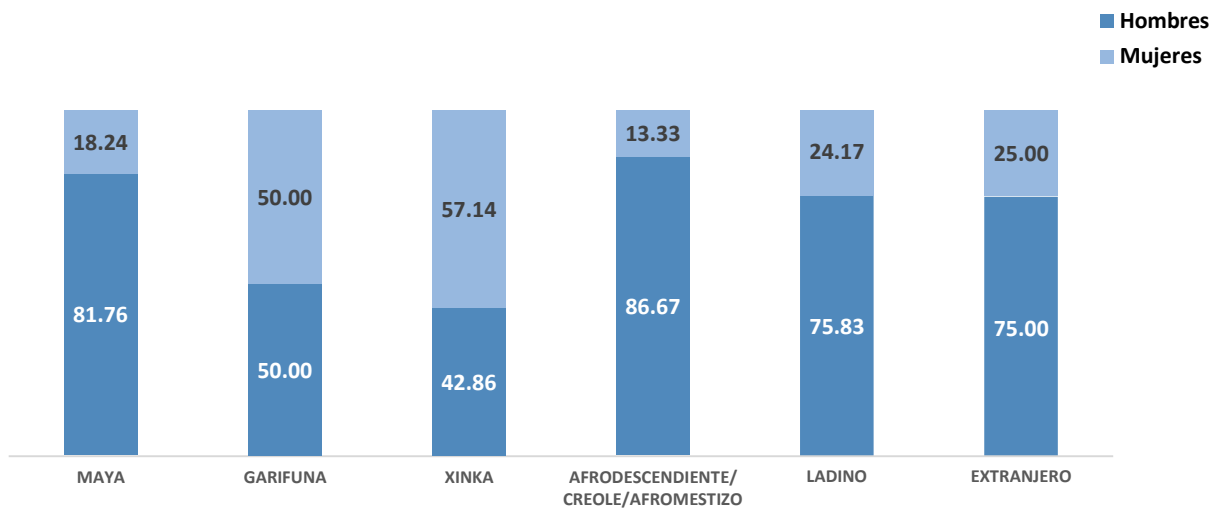
SEXO	MAYA	GARIFUNA	XINKA	AFRODESCENDIENTE/ CREOLE/AFROMESTIZO	LADINO	EXTRANJERO
Hombres	13.22	9.52	13.64	9.84	1.88	27.50
Mujeres	14.29	14.81	29.41	10.00	1.98	18.03

Fuente: XII Censo Nacional de población y VII de vivienda, 2018

LA GOMERA

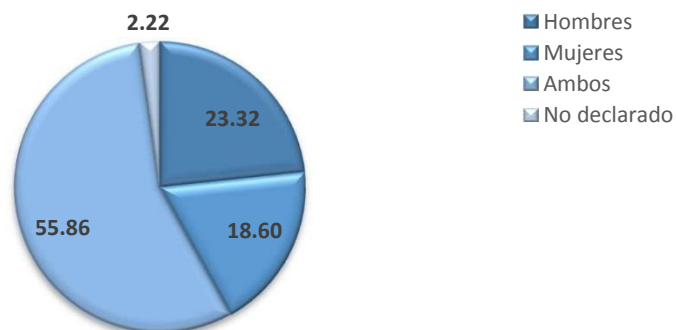
1. INDICADORES DE HOGARES

1.1 Porcentaje de Jefatura de Hogar



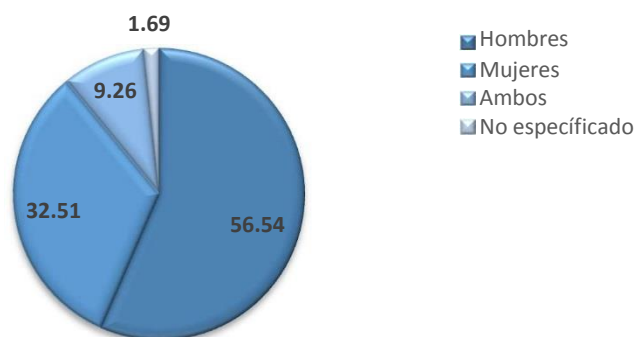
Fuente: XII Censo Nacional de población y VII de vivienda, 2018

1.2 Porcentaje de toma de decisiones



Fuente: XII Censo Nacional de población y VII de vivienda, 2018

1.3 Porcentaje de Personas Propietarias de la Vivienda (Totalmente Pagada)



Fuente: XII Censo Nacional de población y VII de vivienda, 2018

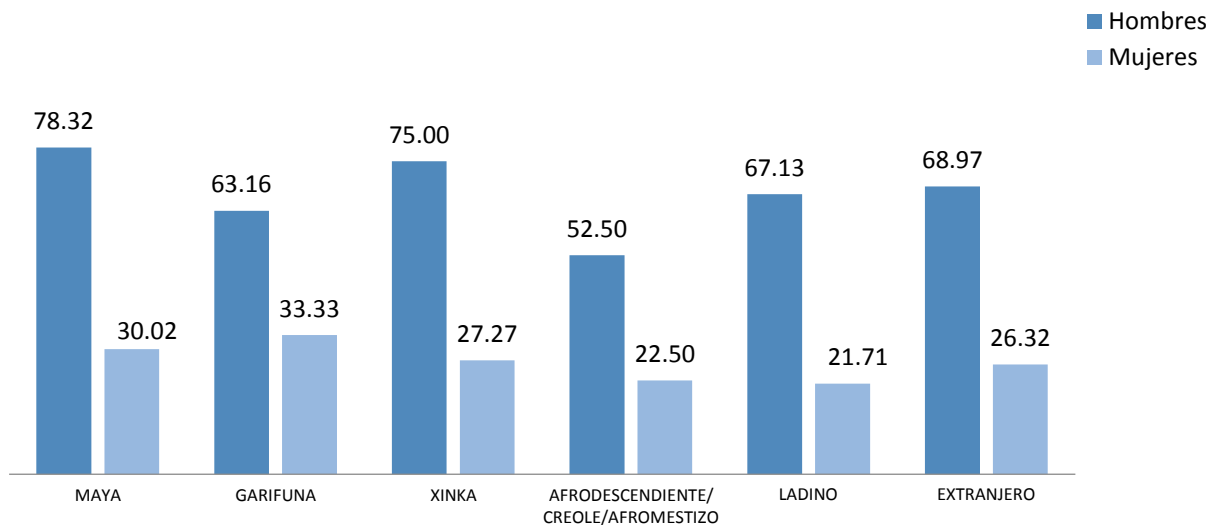
2. INDICADORES DE PERSONAS

2.1 Porcentaje de Población por Sexo y Pueblo

SEXO	MAYA	GARIFUNA	XINKA	AFRODESCENDIENTE/ CREOLE/AFROMESTIZO	LADINO	EXTRANJERO
Hombres	2.89	0.10	0.06	0.23	96.59	0.14
Mujeres	2.67	0.13	0.06	0.25	96.79	0.09

Fuente: XII Censo Nacional de población y VII de vivienda, 2018

2.2 Tasa de Participación en la Población Económicamente Activa



Fuente: XII Censo Nacional de población y VII de vivienda, 2018
* La tasa de participación en la población económicamente activa se interpreta como el número de personas en la fuerza laboral como porcentaje de la población en edad de trabajar, es decir qué porcentaje de la población con la edad para trabajar está trabajando o está en la búsqueda de un trabajo.

2.3 Porcentaje de población por grupos de edad

SEXO	EDAD	MAYA	GARIFUNA	XINKA	AFRODESCENDIENTE/ CREOLE/AFROMESTIZO	LADINO	EXTRANJERO
Hombres	0 - 14	19.03	17.39	14.29	27.27	33.05	9.38
	15 - 29	35.40	60.87	50.00	34.55	31.06	37.50
	30 - 64	38.94	21.74	35.71	36.36	30.67	46.88
	65 - 84	6.34	0.00	0.00	1.82	4.61	3.13
	85 o más	0.29	0.00	0.00	0.00	0.60	3.13
Mujeres	0 - 14	21.97	20.00	21.43	32.20	32.32	9.52
	15 - 29	32.15	33.33	35.71	38.98	30.47	38.10
	30 - 64	38.29	33.33	28.57	23.73	32.35	52.38
	65 - 84	6.95	10.00	14.29	5.08	4.45	0.00
	85 o más	0.65	3.33	0.00	0.00	0.41	0.00

Fuente: XII Censo Nacional de población y VII de vivienda, 2018

2.4 Porcentaje de mujeres por edad a la que tuvieron a su primer hijo/hija

EDAD	MAYA	GARIFUNA	XINKA	AFRODESCENDIENTE/ CREOLE/AFROMESTIZO	LADINO	EXTRANJERO
10 a 14	5.92	0.00	28.57	3.57	4.67	6.67
15 a 19	51.27	53.33	42.86	46.43	55.77	86.67
20 a 24	25.92	33.33	0.00	42.86	26.47	0.00
25 a 29	7.89	6.67	14.29	0.00	6.41	6.67
30 a 34	1.69	0.00	0.00	0.00	1.42	0.00
35 a 39	0.28	6.67	0.00	0.00	0.43	0.00
40 a 44	0.00	0.00	0.00	0.00	0.05	0.00
45 a 49	0.00	0.00	0.00	0.00	0.02	0.00
No declarado	7.04	0.00	14.29	7.14	4.75	0.00

Fuente: XII Censo Nacional de población y VII de vivienda, 2018

2.5 Porcentaje de causas seleccionadas de inasistencia escolar (4 a 29 años)

SEXO	CAUSAS	MAYA	GARIFUNA	XINKA	AFRODESCENDIENTE/ CREOLE/AFROMESTIZO	LADINO	EXTRANJERO
Hombres	Falta de dinero	17.75	45.45	0.00	22.22	22.40	8.33
	Trabajo	36.36	36.36	40.00	66.67	28.13	16.67
	Cuidado, quehaceres, matrimonio	2.60	0.00	0.00	0.00	3.14	0.00
Mujeres	Falta de dinero	22.33	10.00	0.00	25.00	25.14	22.22
	Trabajo	10.23	0.00	16.67	15.00	5.66	0.00
	Cuidado, quehaceres, matrimonio	20.47	40.00	50.00	30.00	20.98	22.22

Fuente: XII Censo Nacional de población y VII de vivienda, 2018

2.6 Porcentaje de alfabetismo

SEXO	MAYA	GARIFUNA	XINKA	AFRODESCENDIENTE/ CREOLE/AFROMESTIZO	LADINO	EXTRANJERO
Hombres	80.54	85.00	69.23	95.74	86.13	80.00
Mujeres	64.79	67.86	46.15	82.61	81.59	85.00

Fuente: XII Censo Nacional de población y VII de vivienda, 2018

2.7 Porcentaje de personas que realizan trabajo doméstico, cuidados o estudio, como actividad principal

SEXO	ACTIVIDADES	MAYA	GARIFUNA	XINKA	AFRODESCENDIENTE/ CREOLE/AFROMESTIZO	LADINO	EXTRANJERO
Hombres	Estudiar	39.09	33.33	75.00	57.69	47.27	0.00
	Quehaceres del hogar (barrer, planchar, lavar, cocinar) y cuidar personas	5.00	0.00	0.00	0.00	4.88	0.00
Mujeres	Estudiar	18.48	15.00	20.00	18.92	24.68	6.67
	Quehaceres del hogar (barrer, planchar, lavar, cocinar) y cuidar personas	69.91	70.00	80.00	78.38	66.32	80.00

Fuente: XII Censo Nacional de población y VII de vivienda, 2018

2.8 Porcentaje de personas usuarias de internet, celular y computadora (personas de 7 años y más)

SEXO	TIC	MAYA	GARIFUNA	XINKA	AFRODESCENDIENTE/ CREOLE/AFROMESTIZO	LADINO	EXTRANJERO
Hombres	Celular	67.56	75.00	38.46	80.85	63.62	76.67
	Computadora	9.18	0.00	0.00	23.40	11.34	13.33
	Internet	20.89	20.00	23.08	34.04	21.16	30.00
Mujeres	Celular	52.46	67.86	46.15	58.70	57.61	85.00
	Computadora	7.75	3.57	0.00	8.70	9.54	10.00
	Internet	15.49	14.29	7.69	28.26	18.32	20.00

Fuente: XII Censo Nacional de población y VII de vivienda, 2018

2.9 Porcentaje de personas que no pueden ver (personas de 4 años o más de edad)

SEXO	MAYA	GARIFUNA	XINKA	AFRODESCENDIENTE/ CREOLE/AFROMESTIZO	LADINO	EXTRANJERO
Hombres	0.15	0.00	0.00	0.00	0.22	0.00
Mujeres	0.33	0.00	0.00	0.00	0.18	0.00

Fuente: XII Censo Nacional de población y VII de vivienda, 2018

2.10 Porcentaje de personas que no pueden oír (personas de 4 años o más de edad)

SEXO	MAYA	GARIFUNA	XINKA	AFRODESCENDIENTE/ CREOLE/AFROMESTIZO	LADINO	EXTRANJERO
Hombres	0.15	0.00	0.00	0.00	0.19	0.00
Mujeres	0.33	0.00	0.00	0.00	0.16	0.00

Fuente: XII Censo Nacional de población y VII de vivienda, 2018

2.11 Porcentaje de migración reciente

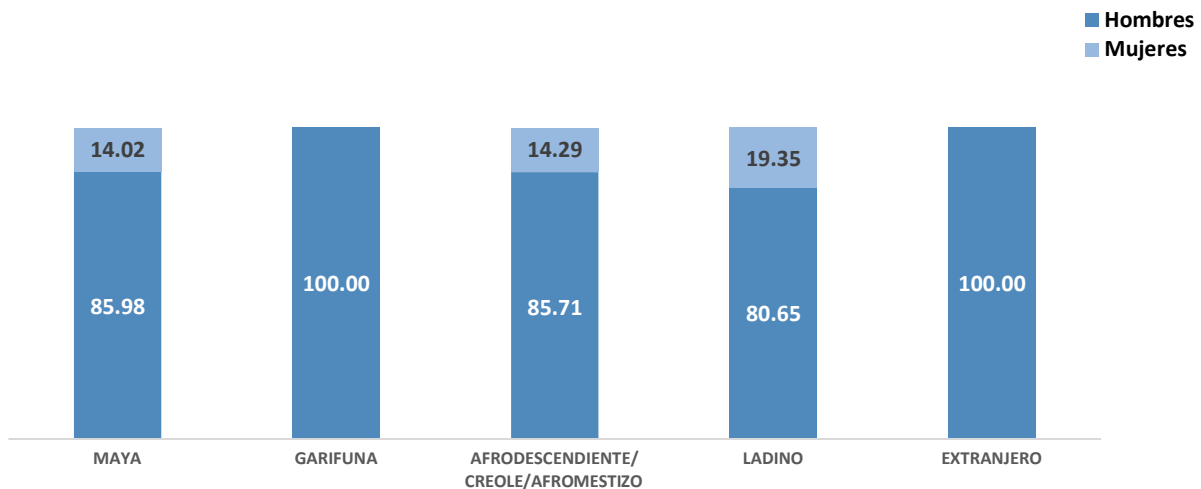
SEXO	MAYA	GARIFUNA	XINKA	AFRODESCENDIENTE/ CREOLE/AFROMESTIZO	LADINO	EXTRANJERO
Hombres	15.20	11.76	7.14	13.21	1.85	16.67
Mujeres	15.08	13.79	7.14	15.79	2.08	23.81

Fuente: XII Censo Nacional de población y VII de vivienda, 2018

GUANAGAZAPA

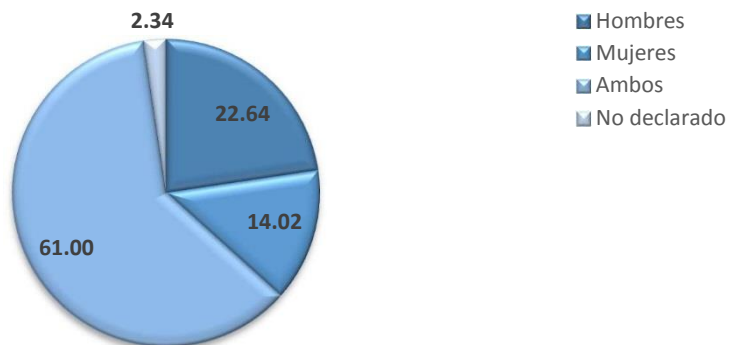
1. INDICADORES DE HOGARES

1.1 Porcentaje de Jefatura de Hogar



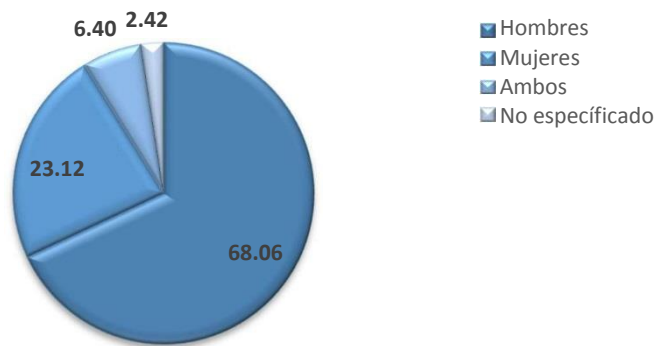
Fuente: XII Censo Nacional de población y VII de vivienda, 2018

1.2 Porcentaje de toma de decisiones



Fuente: XII Censo Nacional de población y VII de vivienda, 2018

1.3 Porcentaje de Personas Propietarias de la Vivienda (Totalmente Pagada)



Fuente: XII Censo Nacional de población y VII de vivienda, 2018

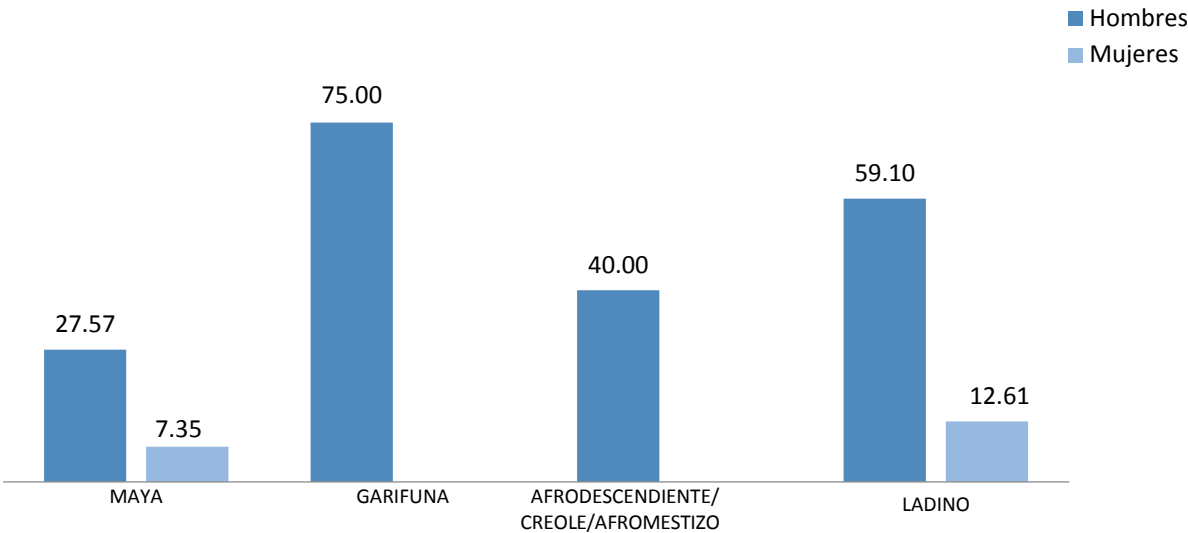
2. INDICADORES DE PERSONAS

2.1 Porcentaje de Población por Sexo y Pueblo

SEXO	MAYA	GARIFUNA	XINKA	AFRODESCENDIENTE/ CREOLE/AFROMESTIZO	LADINO	EXTRANJERO
Hombres	17.35	0.07	0.00	0.22	82.33	0.02
Mujeres	17.65	0.09	0.01	0.19	82.05	0.01

Fuente: XII Censo Nacional de población y VII de vivienda, 2018

2.2 Tasa de Participación en la Población Económicamente Activa



Fuente: XII Censo Nacional de población y VII de vivienda, 2018
* La tasa de participación en la población económicamente activa se interpreta como el número de personas en la fuerza laboral como porcentaje de la población en edad de trabajar, es decir qué porcentaje de la población con la edad para trabajar está trabajando o está en la búsqueda de un trabajo

2.3 Porcentaje de población por grupos de edad

SEXO	EDAD	MAYA	GARIFUNA	XINKA	AFRODESCENDIENTE/ CREOLE/AFROMESTIZO	LADINO	EXTRANJERO
Hombres	0 - 14	39.20	33.33	0.00	44.44	35.82	50.00
	15 - 29	27.98	50.00	0.00	27.78	29.62	0.00
	30 - 64	28.48	16.67	0.00	27.78	28.92	50.00
	65 - 84	4.26	0.00	0.00	0.00	5.07	0.00
	85 o más	0.07	0.00	0.00	0.00	0.57	0.00
Mujeres	0 - 14	37.07	14.29	0.00	53.33	35.07	0.00
	15 - 29	30.71	71.43	0.00	20.00	29.62	100.00
	30 - 64	28.76	14.29	100.00	20.00	30.12	0.00
	65 - 84	3.32	0.00	0.00	6.67	4.77	0.00
	85 o más	0.14	0.00	0.00	0.00	0.42	0.00

Fuente: XII Censo Nacional de población y VII de vivienda, 2018

2.4 Porcentaje de mujeres por edad a la que tuvieron a su primer hijo/hija

EDAD	MAYA	GARIFUNA	XINKA	AFRODESCENDIENTE/ CREOLE/AFROMESTIZO	LADINO	EXTRANJERO
10 a 14	2.07	0.00	0.00	0.00	3.83	0.00
15 a 19	54.23	50.00	100.00	85.71	59.01	0.00
20 a 24	31.74	50.00	0.00	14.29	26.62	0.00
25 a 29	7.50	0.00	0.00	0.00	4.86	0.00
30 a 34	0.80	0.00	0.00	0.00	1.39	0.00
35 a 39	0.32	0.00	0.00	0.00	0.49	0.00
40 a 44	0.00	0.00	0.00	0.00	0.00	0.00
45 a 49	0.16	0.00	0.00	0.00	0.03	0.00
No declarado	3.19	0.00	0.00	0.00	3.76	0.00

Fuente: XII Censo Nacional de población y VII de vivienda, 2018

2.5 Porcentaje de causas seleccionadas de inasistencia escolar (4 a 29 años)

SEXO	CAUSAS	MAYA	GARIFUNA	XINKA	AFRODESCENDIENTE/ CREOLE/AFROMESTIZO	LADINO	EXTRANJERO
Hombres	Falta de dinero	36.09	33.33	0.00	33.33	26.55	0.00
	Trabajo	9.52	66.67	0.00	33.33	28.76	0.00
	Cuidado, quehaceres, matrimonio	5.76	0.00	0.00	16.67	3.39	0.00
Mujeres	Falta de dinero	41.21	20.00	0.00	40.00	25.50	0.00
	Trabajo	2.51	0.00	0.00	20.00	4.57	0.00
	Cuidado, quehaceres, matrimonio	13.18	40.00	0.00	0.00	23.89	0.00

Fuente: XII Censo Nacional de población y VII de vivienda, 2018

2.6 Porcentaje de alfabetismo

SEXO	MAYA	GARIFUNA	XINKA	AFRODESCENDIENTE/ CREOLE/AFROMESTIZO	LADINO	EXTRANJERO
Hombres	80.98	100.00	0.00	78.57	84.34	100.00
Mujeres	69.78	85.71	0.00	80.00	79.96	100.00

Fuente: XII Censo Nacional de población y VII de vivienda, 2018

2.7 Porcentaje de personas que realizan trabajo doméstico, cuidados o estudio, como actividad principal

SEXO	ACTIVIDADES	MAYA	GARIFUNA	XINKA	AFRODESCENDIENTE/ CREOLE/AFROMESTIZO	LADINO	EXTRANJERO
Hombres	Estudiar	31.52	66.67	0.00	40.00	47.84	50.00
	Quehaceres del hogar (barrer, planchar, lavar, cocinar) y cuidar personas	1.31	0.00	0.00	40.00	1.90	0.00
Mujeres	Estudiar	25.39	14.29	0.00	30.00	28.17	100.00
	Quehaceres del hogar (barrer, planchar, lavar, cocinar) y cuidar personas	61.06	85.71	100.00	70.00	63.55	0.00

Fuente: XII Censo Nacional de población y VII de vivienda, 2018

2.8 Porcentaje de personas usuarias de internet, celular y computadora (personas de 7 años y más)

SEXO	TIC	MAYA	GARIFUNA	XINKA	AFRODESCENDIENTE/ CREOLE/AFROMESTIZO	LADINO	EXTRANJERO
Hombres	Celular	46.42	66.67	0.00	21.43	57.00	100.00
	Computadora	3.84	0.00	0.00	0.00	8.02	0.00
	Internet	8.38	0.00	0.00	7.14	15.93	0.00
Mujeres	Celular	29.52	28.57	100.00	40.00	48.17	100.00
	Computadora	1.90	0.00	0.00	0.00	7.92	0.00
	Internet	4.59	14.29	0.00	0.00	13.21	0.00

Fuente: XII Censo Nacional de población y VII de vivienda, 2018

2.9 Porcentaje de personas que no pueden ver (personas de 4 años o más de edad)

SEXO	MAYA	GARIFUNA	XINKA	AFRODESCENDIENTE/ CREOLE/AFROMESTIZO	LADINO	EXTRANJERO
Hombres	0.00	0.00	0.00	0.00	0.21	0.00
Mujeres	0.48	0.00	0.00	0.00	0.22	0.00

Fuente: XII Censo Nacional de población y VII de vivienda, 2018

2.10 Porcentaje de personas que no pueden oír (personas de 4 años o más de edad)

SEXO	MAYA	GARIFUNA	XINKA	AFRODESCENDIENTE/ CREOLE/AFROMESTIZO	LADINO	EXTRANJERO
Hombres	0.00	0.00	0.00	0.00	0.10	0.00
Mujeres	0.79	0.00	0.00	0.00	0.09	0.00

Fuente: XII Censo Nacional de población y VII de vivienda, 2018

2.11 Porcentaje de migración reciente

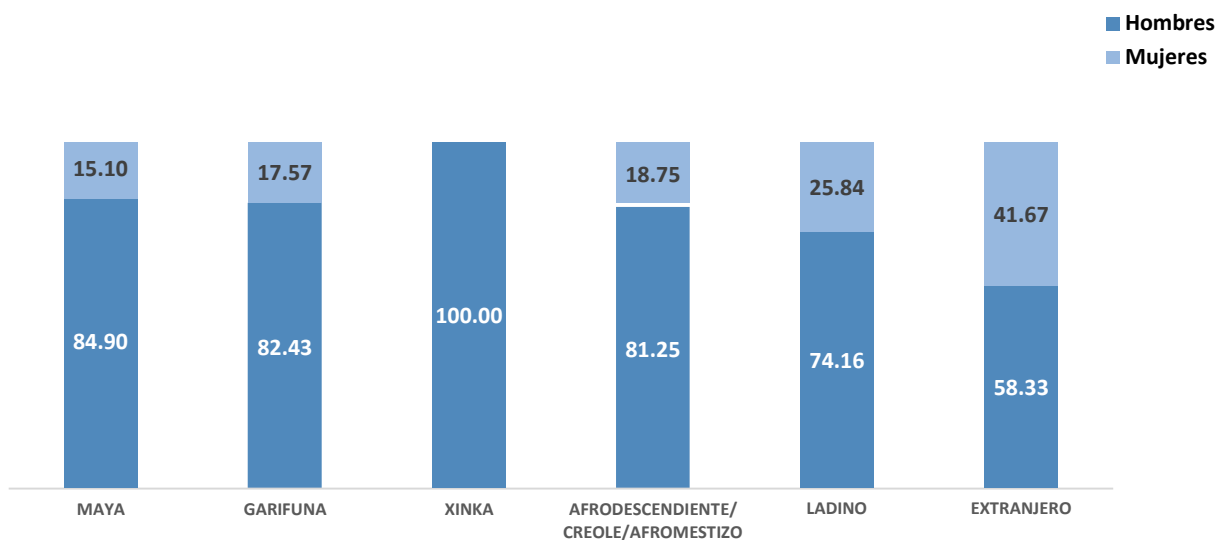
SEXO	MAYA	GARIFUNA	XINKA	AFRODESCENDIENTE/ CREOLE/AFROMESTIZO	LADINO	EXTRANJERO
Hombres	3.19	0.00	0.00	0.00	3.09	0.00
Mujeres	3.47	0.00	0.00	0.00	3.07	0.00

Fuente: XII Censo Nacional de población y VII de vivienda, 2018

SAN JOSÉ

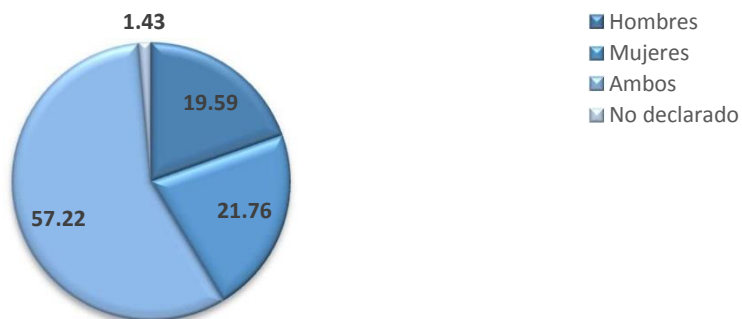
1. INDICADORES DE HOGARES

1.1 Porcentaje de Jefatura de Hogar



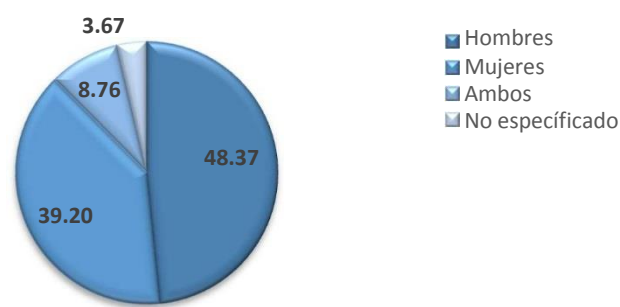
Fuente: XII Censo Nacional de población y VII de vivienda, 2018

1.2 Porcentaje de toma de decisiones



Fuente: XII Censo Nacional de población y VII de vivienda, 2018

1.3 Porcentaje de Personas Propietarias de la Vivienda (Totalmente Pagada)



Fuente: XII Censo Nacional de población y VII de vivienda, 2018

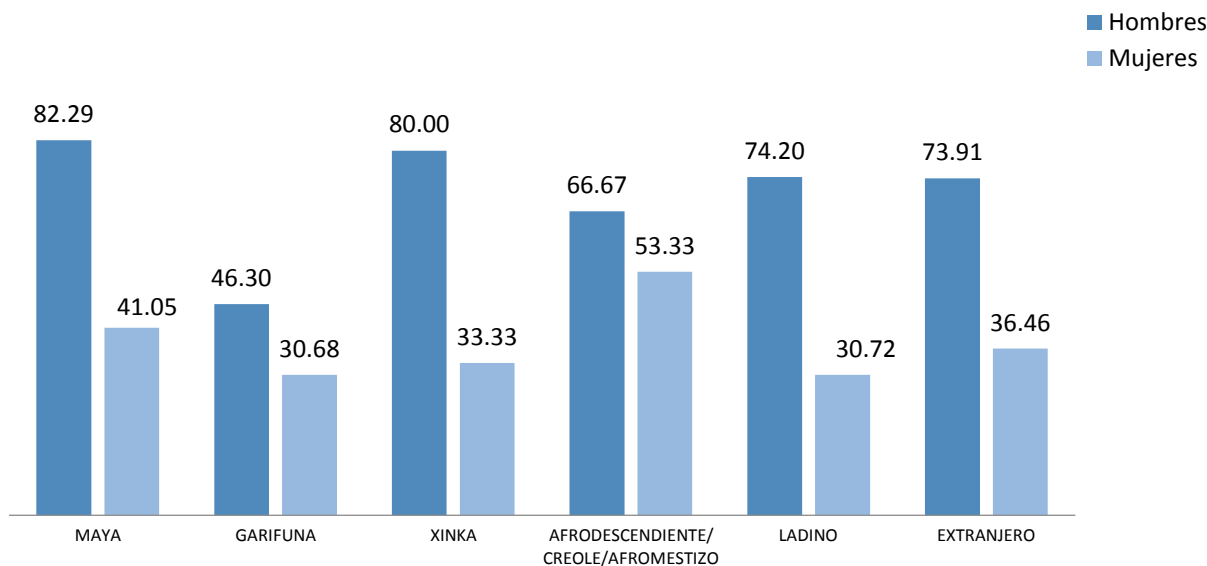
2. INDICADORES DE PERSONAS

2.1 Porcentaje de Población por Sexo y Pueblo

SEXO	MAYA	GARIFUNA	XINKA	AFRODESCENDIENTE/ CREOLE/AFROMESTIZO	LADINO	EXTRANJERO
Hombres	3.04	0.51	0.07	0.09	96.04	0.26
Mujeres	2.67	0.41	0.04	0.06	96.47	0.35

Fuente: XII Censo Nacional de población y VII de vivienda, 2018

2.2 Tasa de Participación en la Población Económicamente Activa



Fuente: XII Censo Nacional de población y VII de vivienda, 2018

* La tasa de participación en la población económicamente activa se interpreta como el número de personas en la fuerza laboral como porcentaje de la población en edad de trabajar, es decir qué porcentaje de la población con la edad para trabajar está trabajando o está en la búsqueda de un trabajo

2.3 Porcentaje de población por grupos de edad

SEXO	EDAD	MAYA	GARIFUNA	XINKA	AFRODESCENDIENTE/ CREOLE/AFROMESTIZO	LADINO	EXTRANJERO
Hombres	0 - 14	26.24	31.65	28.57	22.22	32.31	14.81
	15 - 29	31.40	30.38	23.81	29.63	30.03	33.33
	30 - 64	37.20	32.28	38.10	44.44	32.67	48.15
	65 - 84	5.06	5.06	9.52	3.70	4.52	3.70
	85 o más	0.11	0.63	0.00	0.00	0.47	0.00
Mujeres	0 - 14	27.84	31.78	50.00	21.05	30.25	12.73
	15 - 29	35.43	26.36	25.00	31.58	29.93	33.64
	30 - 64	32.11	34.11	25.00	47.37	34.66	48.18
	65 - 84	3.91	6.98	0.00	0.00	4.61	5.45
	85 o más	0.71	0.78	0.00	0.00	0.54	0.00

Fuente: XII Censo Nacional de población y VII de vivienda, 2018

2.4 Porcentaje de mujeres por edad a la que tuvieron a su primer hijo/hija

EDAD	MAYA	GARIFUNA	XINKA	AFRODESCENDIENTE/ CREOLE/AFROMESTIZO	LADINO	EXTRANJERO
10 a 14	2.66	6.15	20.00	0.00	3.64	8.97
15 a 19	53.03	50.77	80.00	58.33	53.51	50.00
20 a 24	27.60	32.31	0.00	16.67	28.53	29.49
25 a 29	6.54	4.62	0.00	8.33	7.05	3.85
30 a 34	1.21	1.54	0.00	8.33	1.58	0.00
35 a 39	0.97	0.00	0.00	0.00	0.58	0.00
40 a 44	0.00	0.00	0.00	0.00	0.08	0.00
45 a 49	0.00	0.00	0.00	0.00	0.01	0.00
No declarado	7.99	4.62	0.00	8.33	5.02	7.69

Fuente: XII Censo Nacional de población y VII de vivienda, 2018

2.5 Porcentaje de causas seleccionadas de inasistencia escolar (4 a 29 años)

SEXO	CAUSAS	MAYA	GARIFUNA	XINKA	AFRODESCENDIENTE/ CREOLE/AFROMESTIZO	LADINO	EXTRANJERO
Hombres	Falta de dinero	20.78	32.65	20.00	33.33	18.69	21.74
	Trabajo	31.17	12.24	20.00	33.33	30.33	52.17
	Cuidado, quehaceres, matrimonio	1.62	0.00	0.00	0.00	2.79	0.00
Mujeres	Falta de dinero	22.98	46.51	50.00	25.00	22.25	24.24
	Trabajo	17.70	6.98	0.00	0.00	8.55	3.03
	Cuidado, quehaceres, matrimonio	10.25	4.65	0.00	25.00	19.56	24.24

Fuente: XII Censo Nacional de población y VII de vivienda, 2018

2.6 Porcentaje de alfabetismo

SEXO	MAYA	GARIFUNA	XINKA	AFRODESCENDIENTE/ CREOLE/AFROMESTIZO	LADINO	EXTRANJERO
Hombres	79.90	76.87	77.78	95.83	89.83	93.59
Mujeres	67.75	60.36	70.00	83.33	86.49	87.25

Fuente: XII Censo Nacional de población y VII de vivienda, 2018

2.7 Porcentaje de personas que realizan trabajo doméstico, cuidados o estudio, como actividad principal

SEXO	ACTIVIDADES	MAYA	GARIFUNA	XINKA	AFRODESCENDIENTE/ CREOLE/AFROMESTIZO	LADINO	EXTRANJERO
Hombres	Estudiar	49.62	27.91	83.33	50.00	52.99	38.71
	Quehaceres del hogar (barrer, planchar, lavar, cocinar) y cuidar personas	7.25	4.65	0.00	10.00	5.02	9.68
Mujeres	Estudiar	22.66	15.48	62.50	40.00	27.94	17.91
	Quehaceres del hogar (barrer, planchar, lavar, cocinar) y cuidar personas	67.36	69.05	37.50	60.00	61.80	79.10

Fuente: XII Censo Nacional de población y VII de vivienda, 2018

2.8 Porcentaje de personas usuarias de internet, celular y computadora (personas de 7 años y más)

SEXO	TIC	MAYA	GARIFUNA	XINKA	AFRODESCENDIENTE/ CREOLE/AFROMESTIZO	LADINO	EXTRANJERO
Hombres	Celular	69.92	80.60	44.44	83.33	69.67	69.23
	Computadora	6.50	14.18	5.56	37.50	13.64	23.08
	Internet	19.61	32.84	16.67	50.00	25.08	39.74
Mujeres	Celular	52.03	80.18	30.00	66.67	63.41	75.49
	Computadora	5.56	4.50	0.00	33.33	11.92	7.84
	Internet	14.50	21.62	0.00	50.00	23.02	26.47

Fuente: XII Censo Nacional de población y VII de vivienda, 2018

2.9 Porcentaje de personas que no pueden ver (personas de 4 años o más de edad)

SEXO	MAYA	GARIFUNA	XINKA	AFRODESCENDIENTE/ CREOLE/AFROMESTIZO	LADINO	EXTRANJERO
Hombres	0.11	0.00	0.00	0.00	0.21	0.00
Mujeres	0.13	0.00	0.00	0.00	0.13	0.00

Fuente: XII Censo Nacional de población y VII de vivienda, 2018

2.10 Porcentaje de personas que no pueden oír (personas de 4 años o más de edad)

SEXO	MAYA	GARIFUNA	XINKA	AFRODESCENDIENTE/ CREOLE/AFROMESTIZO	LADINO	EXTRANJERO
Hombres	0.22	0.00	0.00	0.00	0.15	0.00
Mujeres	0.00	0.00	0.00	0.00	0.07	0.00

Fuente: XII Censo Nacional de población y VII de vivienda, 2018

2.11 Porcentaje de migración reciente

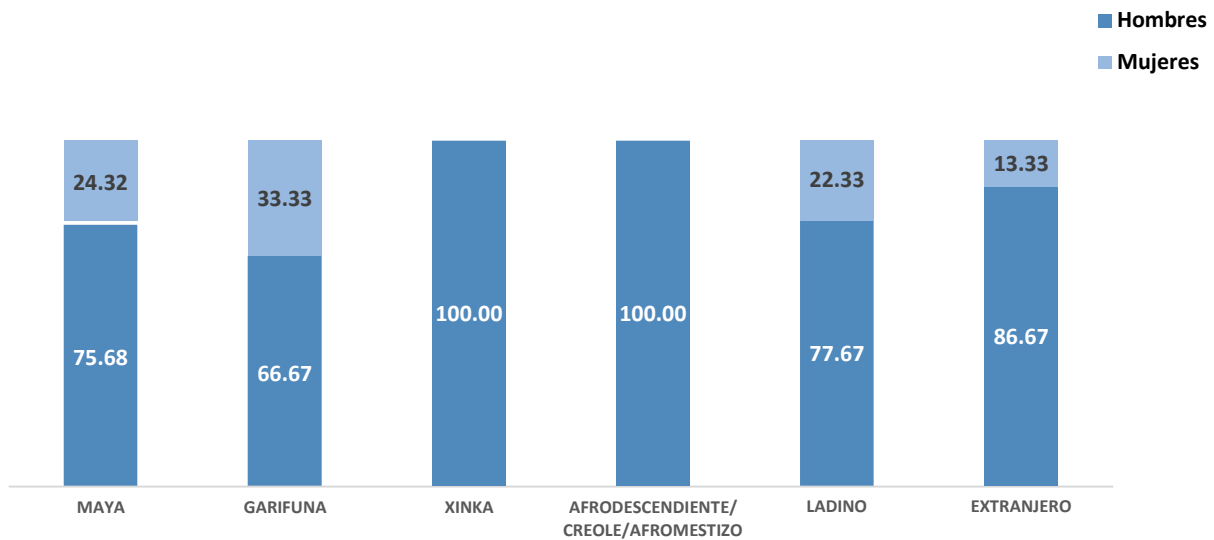
SEXO	MAYA	GARIFUNA	XINKA	AFRODESCENDIENTE/ CREOLE/AFROMESTIZO	LADINO	EXTRANJERO
Hombres	9.53	1.31	4.76	3.70	2.02	24.36
Mujeres	10.51	3.23	36.36	5.26	2.09	30.28

Fuente: XII Censo Nacional de población y VII de vivienda, 2018

IZTAPA

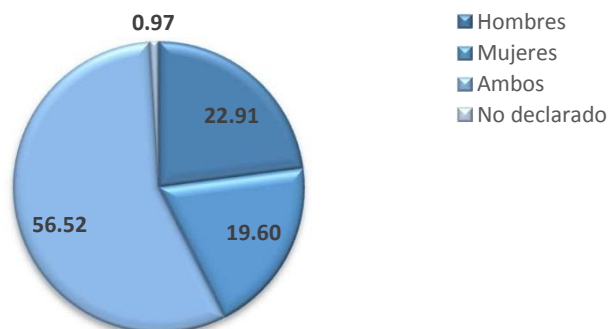
1. INDICADORES DE HOGARES

1.1 Porcentaje de Jefatura de Hogar



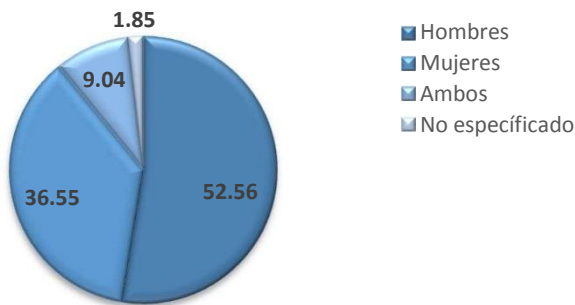
Fuente: XII Censo Nacional de población y VII de vivienda, 2018

1.2 Porcentaje de toma de decisiones



Fuente: XII Censo Nacional de población y VII de vivienda, 2018

1.3 Porcentaje de Personas Propietarias de la Vivienda (Totalmente Pagada)



Fuente: XII Censo Nacional de población y VII de vivienda, 2018

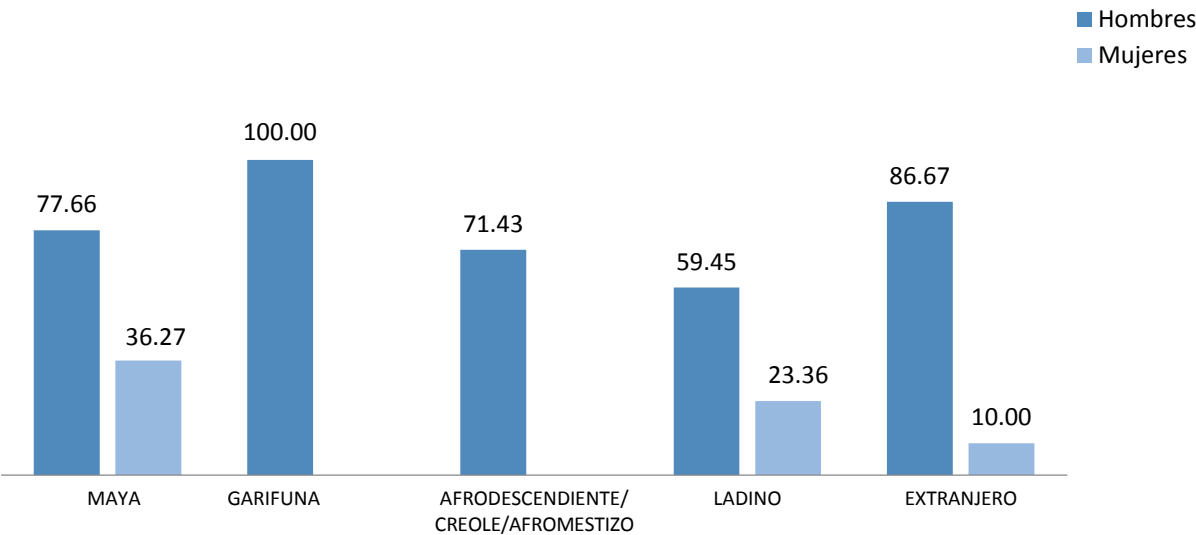
2. INDICADORES DE PERSONAS

2.1 Porcentaje de Población por Sexo y Pueblo

SEXO	MAYA	GARIFUNA	XINKA	AFRODESCENDIENTE/ CREOLE/AFROMESTIZO	LADINO	EXTRANJERO
Hombres	1.61	0.02	0.01	0.12	98.01	0.23
Mujeres	1.58	0.03	0.00	0.07	98.06	0.26

Fuente: XII Censo Nacional de población y VII de vivienda, 2018

2.2 Tasa de Participación en la Población Económicamente Activa



Fuente: XII Censo Nacional de población y VII de vivienda, 2018

* La tasa de participación en la población económicamente activa se interpreta como el número de personas en la fuerza laboral como porcentaje de la población en edad de trabajar, es decir qué porcentaje de la población con la edad para trabajar está trabajando o está en la búsqueda de un trabajo

2.3 Porcentaje de población por grupos de edad

SEXO	EDAD	MAYA	GARIFUNA	XINKA	AFRODESCENDIENTE/ CREOLE/AFROMESTIZO	LADINO	EXTRANJERO
Hombres	0 - 14	36.49	0.00	0.00	36.36	30.60	28.57
	15 - 29	29.73	0.00	0.00	27.27	30.77	23.81
	30 - 64	31.08	100.00	100.00	36.36	33.74	42.86
	65 - 84	2.70	0.00	0.00	0.00	4.36	4.76
	85 o más	0.00	0.00	0.00	0.00	0.53	0.00
Mujeres	0 - 14	29.66	33.33	0.00	66.67	30.16	16.67
	15 - 29	37.24	0.00	0.00	0.00	30.53	33.33
	30 - 64	27.59	33.33	0.00	33.33	34.40	41.67
	65 - 84	5.52	33.33	0.00	0.00	4.46	8.33
	85 o más	0.00	0.00	0.00	0.00	0.44	0.00

Fuente: XII Censo Nacional de población y VII de vivienda, 2018

2.4 Porcentaje de mujeres por edad a la que tuvieron a su primer hijo/hija

EDAD	MAYA	GARIFUNA	XINKA	AFRODESCENDIENTE/ CREOLE/AFROMESTIZO	LADINO	EXTRANJERO
10 a 14	1.56	0.00	0.00	0.00	3.40	6.25
15 a 19	53.13	50.00	0.00	100.00	54.98	68.75
20 a 24	31.25	50.00	0.00	0.00	28.50	18.75
25 a 29	6.25	0.00	0.00	0.00	6.74	6.25
30 a 34	0.00	0.00	0.00	0.00	1.51	0.00
35 a 39	0.00	0.00	0.00	0.00	0.57	0.00
40 a 44	0.00	0.00	0.00	0.00	0.02	0.00
45 a 49	0.00	0.00	0.00	0.00	0.00	0.00
No declarado	7.81	0.00	0.00	0.00	4.28	0.00

Fuente: XII Censo Nacional de población y VII de vivienda, 2018

2.5 Porcentaje de causas seleccionadas de inasistencia escolar (4 a 29 años)

SEXO	CAUSAS	MAYA	GARIFUNA	XINKA	AFRODESCENDIENTE/ CREOLE/AFROMESTIZO	LADINO	EXTRANJERO
Hombres	Falta de dinero	31.91	0.00	0.00	50.00	27.23	0.00
	Trabajo	23.40	0.00	0.00	0.00	21.21	28.57
	Cuidado, quehaceres, matrimonio	2.13	0.00	0.00	0.00	5.04	0.00
Mujeres	Falta de dinero	26.79	0.00	0.00	0.00	24.91	22.22
	Trabajo	17.86	0.00	0.00	0.00	6.37	0.00
	Cuidado, quehaceres, matrimonio	16.07	0.00	0.00	0.00	20.08	11.11

Fuente: XII Censo Nacional de población y VII de vivienda, 2018

2.6 Porcentaje de alfabetismo

SEXO	MAYA	GARIFUNA	XINKA	AFRODESCENDIENTE/ CREOLE/AFROMESTIZO	LADINO	EXTRANJERO
Hombres	84.00	100.00	100.00	88.89	87.70	88.24
Mujeres	77.50	50.00	0.00	100.00	85.34	82.61

Fuente: XII Censo Nacional de población y VII de vivienda, 2018

2.7 Porcentaje de personas que realizan trabajo doméstico, cuidados o estudio, como actividad principal

SEXO	ACTIVIDADES	MAYA	GARIFUNA	XINKA	AFRODESCENDIENTE/ CREOLE/AFROMESTIZO	LADINO	EXTRANJERO
Hombres	Estudiar	54.72	0.00	0.00	50.00	41.09	50.00
	Quehaceres del hogar (barrer, planchar, lavar, cocinar) y cuidar personas	7.55	0.00	0.00	25.00	1.94	0.00
Mujeres	Estudiar	26.19	0.00	0.00	50.00	25.51	14.29
	Quehaceres del hogar (barrer, planchar, lavar, cocinar) y cuidar personas	65.48	100.00	0.00	50.00	64.58	71.43

Fuente: XII Censo Nacional de población y VII de vivienda, 2018

2.8 Porcentaje de personas usuarias de internet, celular y computadora (personas de 7 años y más)

SEXO	TIC	MAYA	GARIFUNA	XINKA	AFRODESCENDIENTE/ CREOLE/AFROMESTIZO	LADINO	EXTRANJERO
Hombres	Celular	74.40	100.00	100.00	88.89	69.21	88.24
	Computadora	11.20	0.00	0.00	11.11	12.22	35.29
	Internet	32.00	50.00	0.00	66.67	34.14	70.59
Mujeres	Celular	62.50	100.00	0.00	25.00	62.89	60.87
	Computadora	6.67	0.00	0.00	25.00	10.52	8.70
	Internet	25.00	50.00	0.00	25.00	31.48	43.48

Fuente: XII Censo Nacional de población y VII de vivienda, 2018

2.9 Porcentaje de personas que no pueden ver (personas de 4 años o más de edad)

SEXO	MAYA	GARIFUNA	XINKA	AFRODESCENDIENTE/ CREOLE/AFROMESTIZO	LADINO	EXTRANJERO
Hombres	0.00	0.00	0.00	0.00	0.13	0.00
Mujeres	0.00	0.00	0.00	0.00	0.15	0.00

Fuente: XII Censo Nacional de población y VII de vivienda, 2018

2.10 Porcentaje de personas que no pueden oír (personas de 4 años o más de edad)

SEXO	MAYA	GARIFUNA	XINKA	AFRODESCENDIENTE/ CREOLE/AFROMESTIZO	LADINO	EXTRANJERO
Hombres	0.00	0.00	0.00	0.00	0.09	0.00
Mujeres	0.00	0.00	0.00	0.00	0.07	0.00

Fuente: XII Censo Nacional de población y VII de vivienda, 2018

2.11 Porcentaje de migración reciente

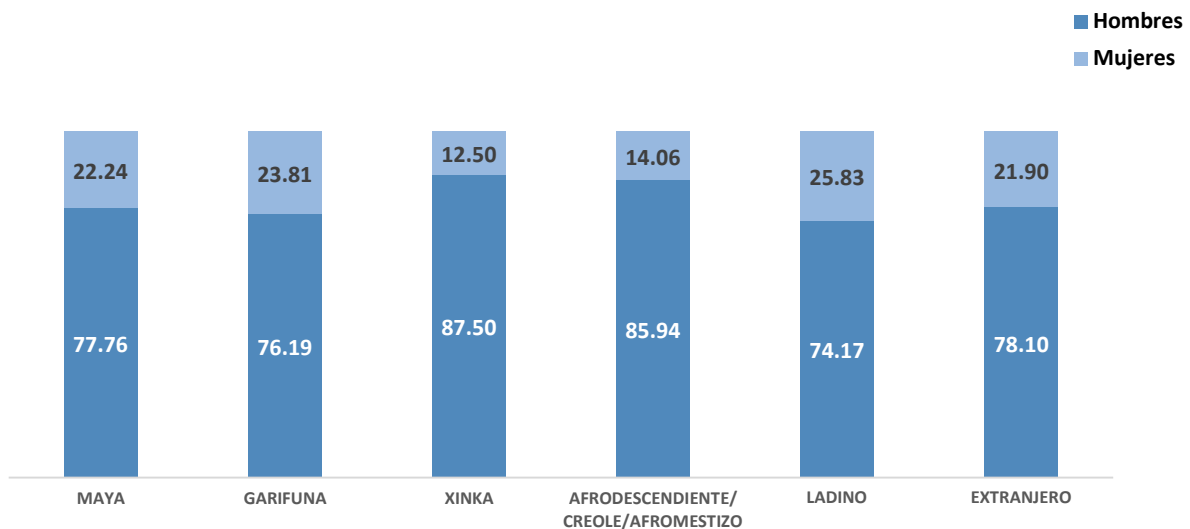
SEXO	MAYA	GARIFUNA	XINKA	AFRODESCENDIENTE/ CREOLE/AFROMESTIZO	LADINO	EXTRANJERO
Hombres	8.11	0.00	0.00	9.09	1.98	33.33
Mujeres	13.89	0.00	0.00	0.00	2.17	45.83

Fuente: XII Censo Nacional de población y VII de vivienda, 2018

PALIN

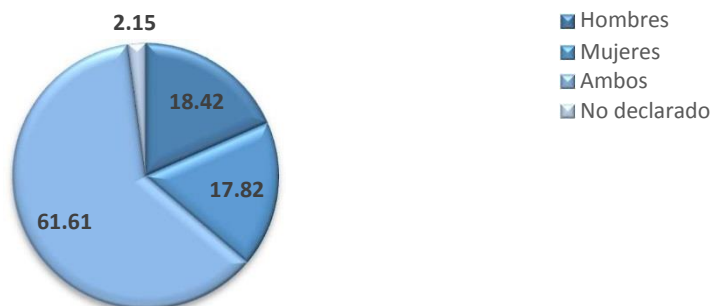
1. INDICADORES DE HOGARES

1.1 Porcentaje de Jefatura de Hogar



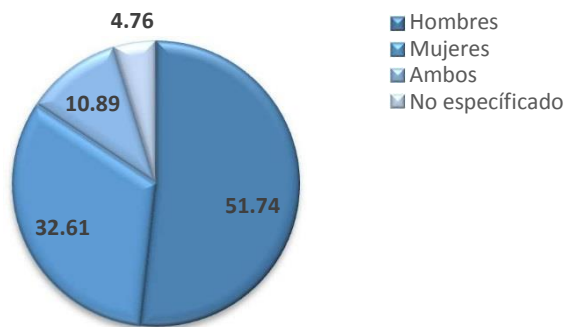
Fuente: XII Censo Nacional de población y VII de vivienda, 2018

1.2 Porcentaje de toma de decisiones



Fuente: XII Censo Nacional de población y VII de vivienda, 2018

1.3 Porcentaje de Personas Propietarias de la Vivienda (Totalmente Pagada)



Fuente: XII Censo Nacional de población y VII de vivienda, 2018

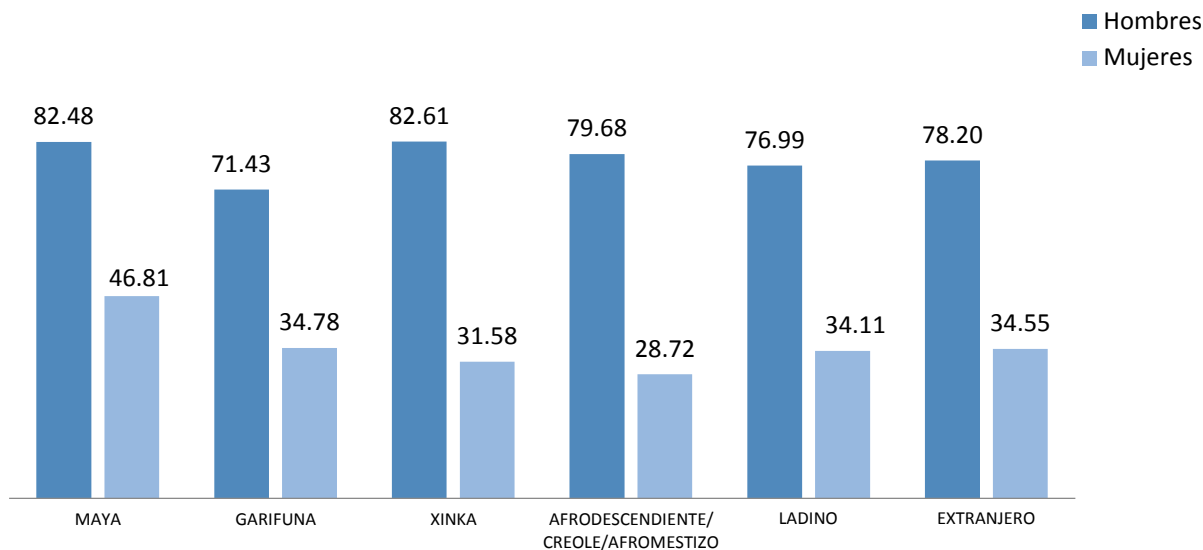
2. INDICADORES DE PERSONAS

2.1 Porcentaje de Población por Sexo y Pueblo

SEXO	MAYA	GARIFUNA	XINKA	AFRODESCENDIENTE/ CREOLE/AFROMESTIZO	LADINO	EXTRANJERO
Hombres	20.56	0.10	0.08	1.02	77.75	0.48
Mujeres	20.04	0.11	0.06	0.97	78.43	0.39

Fuente: XII Censo Nacional de población y VII de vivienda, 2018

2.2 Tasa de Participación en la Población Económicamente Activa



Fuente: XII Censo Nacional de población y VII de vivienda, 2018
* La tasa de participación en la población económicamente activa se interpreta como el número de personas en la fuerza laboral como porcentaje de la población en edad de trabajar, es decir qué porcentaje de la población con la edad para trabajar está trabajando o está en la búsqueda de un trabajo.

2.3 Porcentaje de población por grupos de edad

SEXO	EDAD	MAYA	GARIFUNA	XINKA	AFRODESCENDIENTE/ CREOLE/AFROMESTIZO	LADINO	EXTRANJERO
Hombres	0 - 14	26.08	32.26	11.54	43.33	33.16	14.74
	15 - 29	29.94	22.58	46.15	33.64	31.57	21.15
	30 - 64	38.66	38.71	38.46	22.12	31.55	58.33
	65 - 84	4.73	6.45	3.85	0.91	3.36	5.77
	85 o más	0.59	0.00	0.00	0.00	0.36	0.00
Mujeres	0 - 14	26.71	36.11	9.52	40.18	31.63	16.03
	15 - 29	29.50	25.00	52.38	30.67	30.13	23.66
	30 - 64	38.18	30.56	28.57	25.77	34.17	56.49
	65 - 84	5.08	8.33	9.52	2.45	3.76	3.82
	85 o más	0.53	0.00	0.00	0.92	0.31	0.00

Fuente: XII Censo Nacional de población y VII de vivienda, 2018

2.4 Porcentaje de mujeres por edad a la que tuvieron a su primer hijo/hija

EDAD	MAYA	GARIFUNA	XINKA	AFRODESCENDIENTE/ CREOLE/AFROMESTIZO	LADINO	EXTRANJERO
10 a 14	1.81	0.00	0.00	4.32	2.67	4.11
15 a 19	44.49	37.50	45.45	54.68	48.95	47.95
20 a 24	33.84	43.75	45.45	28.06	31.11	24.66
25 a 29	10.01	12.50	0.00	7.19	8.71	10.96
30 a 34	2.36	0.00	9.09	2.16	2.06	8.22
35 a 39	0.86	0.00	0.00	0.00	0.61	0.00
40 a 44	0.17	0.00	0.00	0.00	0.12	0.00
45 a 49	0.00	0.00	0.00	0.00	0.05	0.00
No declarado	6.45	6.25	0.00	3.60	5.73	4.11

Fuente: XII Censo Nacional de población y VII de vivienda, 2018

2.5 Porcentaje de causas seleccionadas de inasistencia escolar (4 a 29 años)

SEXO	CAUSAS	MAYA	GARIFUNA	XINKA	AFRODESCENDIENTE/ CREOLE/AFROMESTIZO	LADINO	EXTRANJERO
Hombres	Falta de dinero	12.87	0.00	0.00	8.74	14.73	16.67
	Trabajo	33.12	28.57	54.55	46.60	32.82	41.67
	Cuidado, quehaceres, matrimonio	2.13	0.00	0.00	1.94	2.01	4.17
Mujeres	Falta de dinero	16.28	37.50	33.33	13.54	17.68	16.00
	Trabajo	14.40	0.00	0.00	9.38	11.15	4.00
	Cuidado, quehaceres, matrimonio	14.10	25.00	16.67	27.08	18.32	24.00

Fuente: XII Censo Nacional de población y VII de vivienda, 2018

2.6 Porcentaje de alfabetismo

SEXO	MAYA	GARIFUNA	XINKA	AFRODESCENDIENTE/ CREOLE/AFROMESTIZO	LADINO	EXTRANJERO
Hombres	90.36	89.29	86.96	95.22	93.98	100.00
Mujeres	78.38	93.55	85.00	89.11	90.46	95.90

Fuente: XII Censo Nacional de población y VII de vivienda, 2018

2.7 Porcentaje de personas que realizan trabajo doméstico, cuidados o estudio, como actividad principal

SEXO	ACTIVIDADES	MAYA	GARIFUNA	XINKA	AFRODESCENDIENTE/ CREOLE/AFROMESTIZO	LADINO	EXTRANJERO
Hombres	Estudiar	62.10	64.29	16.67	72.22	64.63	40.91
	Quehaceres del hogar (barrer, planchar, lavar, cocinar) y cuidar personas	4.95	0.00	0.00	3.70	4.36	6.82
Mujeres	Estudiar	31.46	39.13	33.33	37.50	33.84	20.00
	Quehaceres del hogar (barrer, planchar, lavar, cocinar) y cuidar personas	59.03	56.52	53.33	56.00	57.18	60.00

Fuente: XII Censo Nacional de población y VII de vivienda, 2018

2.8 Porcentaje de personas usuarias de internet, celular y computadora (personas de 7 años y más)

SEXO	TIC	MAYA	GARIFUNA	XINKA	AFRODESCENDIENTE/ CREOLE/AFROMESTIZO	LADINO	EXTRANJERO
Hombres	Celular	70.01	71.43	78.26	71.31	74.84	87.59
	Computadora	25.07	21.43	30.43	27.09	31.21	57.93
	Internet	32.28	32.14	47.83	42.63	43.25	70.34
Mujeres	Celular	61.36	77.42	70.00	61.87	72.01	79.51
	Computadora	19.77	32.26	35.00	20.62	26.81	50.00
	Internet	26.03	54.84	50.00	33.46	38.52	65.57

Fuente: XII Censo Nacional de población y VII de vivienda, 2018

2.9 Porcentaje de personas que no pueden ver (personas de 4 años o más de edad)

SEXO	MAYA	GARIFUNA	XINKA	AFRODESCENDIENTE/ CREOLE/AFROMESTIZO	LADINO	EXTRANJERO
Hombres	0.21	3.23	0.00	0.00	0.15	0.00
Mujeres	0.06	0.00	0.00	0.00	0.12	0.00

Fuente: XII Censo Nacional de población y VII de vivienda, 2018

2.10 Porcentaje de personas que no pueden oír (personas de 4 años o más de edad)

SEXO	MAYA	GARIFUNA	XINKA	AFRODESCENDIENTE/ CREOLE/AFROMESTIZO	LADINO	EXTRANJERO
Hombres	0.10	0.00	0.00	0.00	0.07	0.00
Mujeres	0.08	0.00	0.00	0.00	0.10	0.00

Fuente: XII Censo Nacional de población y VII de vivienda, 2018

2.11 Porcentaje de migración reciente

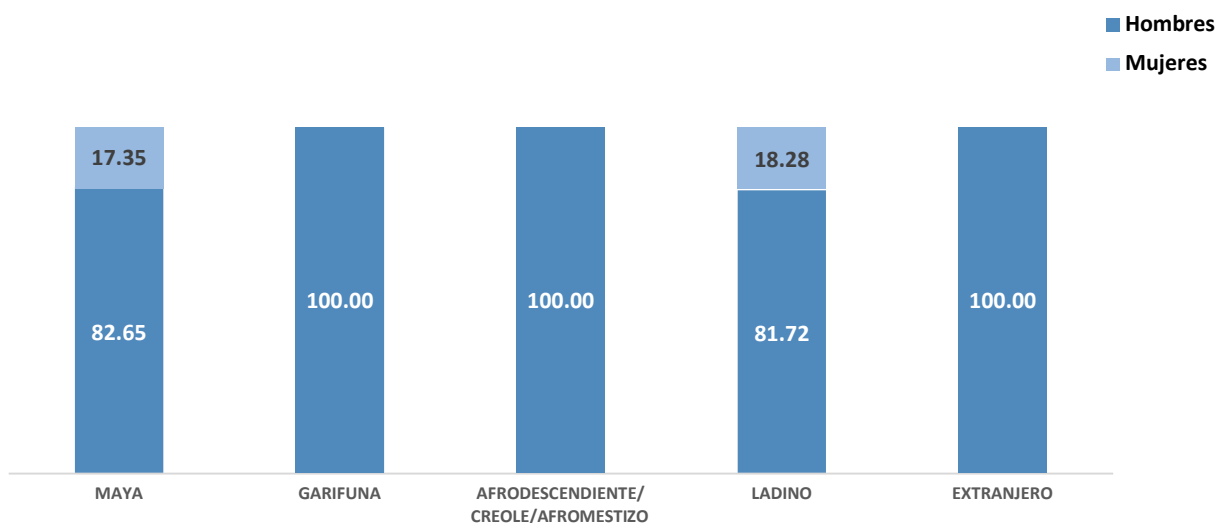
SEXO	MAYA	GARIFUNA	XINKA	AFRODESCENDIENTE/ CREOLE/AFROMESTIZO	LADINO	EXTRANJERO
Hombres	4.02	7.69	15.38	9.76	8.27	32.90
Mujeres	3.45	20.59	25.00	10.03	8.22	33.59

Fuente: XII Censo Nacional de población y VII de vivienda, 2018

SAN VICENTE PACAYA

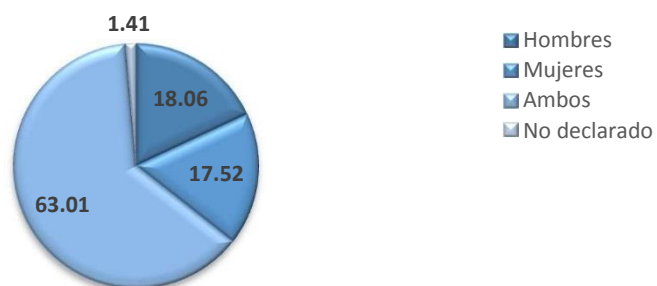
1. INDICADORES DE HOGARES

1.1 Porcentaje de Jefatura de Hogar



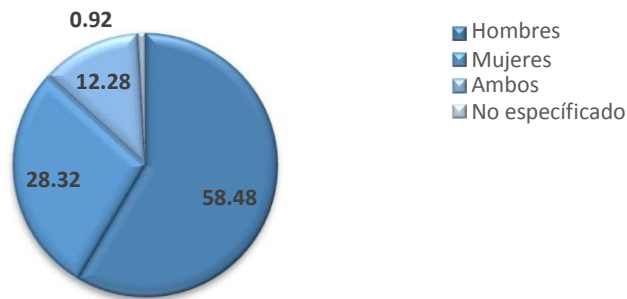
Fuente: XII Censo Nacional de población y VII de vivienda, 2018

1.2 Porcentaje de toma de decisiones



Fuente: XII Censo Nacional de población y VII de vivienda, 2018

1.3 Porcentaje de Personas Propietarias de la Vivienda (Totalmente Pagada)



Fuente: XII Censo Nacional de población y VII de vivienda, 2018

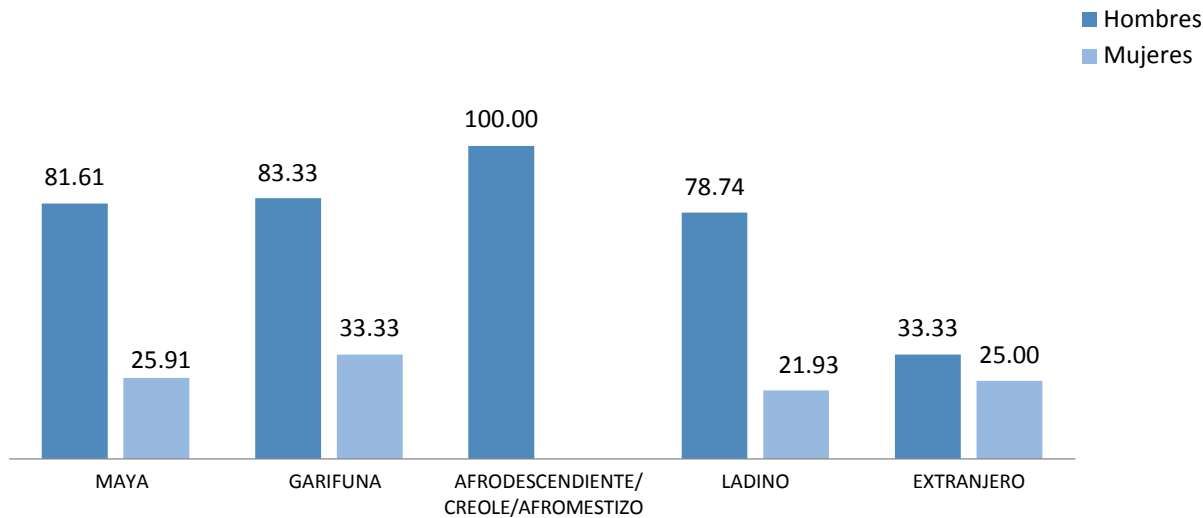
2. INDICADORES DE PERSONAS

2.1 Porcentaje de Población por Sexo y Pueblo

SEXO	MAYA	GARIFUNA	XINKA	AFRODESCENDIENTE/ CREOLE/AFROMESTIZO	LADINO	EXTRANJERO
Hombres	4.68	0.10	0.00	0.06	95.09	0.07
Mujeres	5.00	0.06	0.00	0.05	94.82	0.07

Fuente: XII Censo Nacional de población y VII de vivienda, 2018

2.2 Tasa de Participación en la Población Económicamente Activa



Fuente: XII Censo Nacional de población y VII de vivienda, 2018

* La tasa de participación en la población económicamente activa se interpreta como el número de personas en la fuerza laboral como porcentaje de la población en edad de trabajar, es decir qué porcentaje de la población con la edad para trabajar está trabajando o está en la búsqueda de un trabajo.

2.3 Porcentaje de población por grupos de edad

SEXO	EDAD	MAYA	GARIFUNA	XINKA	AFRODESCENDIENTE/ CREOLE/AFROMESTIZO	LADINO	EXTRANJERO
Hombres	0 - 14	33.25	25.00	0.00	40.00	30.93	50.00
	15 - 29	31.71	25.00	0.00	20.00	30.83	16.67
	30 - 64	29.92	37.50	0.00	40.00	31.78	16.67
	65 - 84	5.12	12.50	0.00	0.00	5.83	16.67
	85 o más	0.00	0.00	0.00	0.00	0.62	0.00
Mujeres	0 - 14	34.45	40.00	0.00	0.00	30.72	33.33
	15 - 29	35.17	40.00	0.00	50.00	29.86	33.33
	30 - 64	26.32	20.00	0.00	50.00	33.65	33.33
	65 - 84	3.59	0.00	0.00	0.00	4.98	0.00
	85 o más	0.48	0.00	0.00	0.00	0.78	0.00

Fuente: XII Censo Nacional de población y VII de vivienda, 2018

2.4 Porcentaje de mujeres por edad a la que tuvieron a su primer hijo/hija

EDAD	MAYA	GARIFUNA	XINKA	AFRODESCENDIENTE/ CREOLE/AFROMESTIZO	LADINO	EXTRANJERO
10 a 14	1.00	0.00	0.00	0.00	2.44	0.00
15 a 19	54.00	100.00	0.00	50.00	50.18	0.00
20 a 24	33.00	0.00	0.00	25.00	33.19	50.00
25 a 29	8.50	0.00	0.00	25.00	7.60	0.00
30 a 34	0.00	0.00	0.00	0.00	1.83	50.00
35 a 39	0.50	0.00	0.00	0.00	0.39	0.00
40 a 44	0.50	0.00	0.00	0.00	0.15	0.00
45 a 49	0.00	0.00	0.00	0.00	0.02	0.00
No declarado	2.50	0.00	0.00	0.00	4.18	0.00

Fuente: XII Censo Nacional de población y VII de vivienda, 2018

2.5 Porcentaje de causas seleccionadas de inasistencia escolar (4 a 29 años)

SEXO	CAUSAS	MAYA	GARIFUNA	XINKA	AFRODESCENDIENTE/ CREOLE/AFROMESTIZO	LADINO	EXTRANJERO
Hombres	Falta de dinero	17.65	0.00	0.00	0.00	19.41	0.00
	Trabajo	32.77	0.00	0.00	0.00	36.87	0.00
	Cuidado, quehaceres, matrimonio	0.84	0.00	0.00	0.00	2.20	0.00
Mujeres	Falta de dinero	20.44	0.00	0.00	0.00	25.86	0.00
	Trabajo	13.87	0.00	0.00	0.00	11.16	0.00
	Cuidado, quehaceres, matrimonio	25.55	100.00	0.00	50.00	24.17	0.00

Fuente: XII Censo Nacional de población y VII de vivienda, 2018

2.6 Porcentaje de alfabetismo

SEXO	MAYA	GARIFUNA	XINKA	AFRODESCENDIENTE/ CREOLE/AFROMESTIZO	LADINO	EXTRANJERO
Hombres	80.78	100.00	0.00	100.00	88.76	80.00
Mujeres	71.18	100.00	0.00	75.00	87.11	100.00

Fuente: XII Censo Nacional de población y VII de vivienda, 2018

2.7 Porcentaje de personas que realizan trabajo doméstico, cuidados o estudio, como actividad principal

SEXO	ACTIVIDADES	MAYA	GARIFUNA	XINKA	AFRODESCENDIENTE/ CREOLE/AFROMESTIZO	LADINO	EXTRANJERO
Hombres	Estudiar	72.27	33.33	0.00	0.00	63.77	50.00
	Quehaceres del hogar (barrer, planchar, lavar, cocinar) y cuidar personas	2.52	0.00	0.00	0.00	1.86	25.00
Mujeres	Estudiar	32.23	75.00	0.00	0.00	28.95	80.00
	Quehaceres del hogar (barrer, planchar, lavar, cocinar) y cuidar personas	60.81	25.00	0.00	100.00	65.19	20.00

Fuente: XII Censo Nacional de población y VII de vivienda, 2018

2.8 Porcentaje de personas usuarias de internet, celular y computadora (personas de 7 años y más)

SEXO	TIC	MAYA	GARIFUNA	XINKA	AFRODESCENDIENTE/ CREOLE/AFROMESTIZO	LADINO	EXTRANJERO
Hombres	Celular	62.46	62.50	0.00	66.67	67.80	40.00
	Computadora	9.61	0.00	0.00	33.33	17.31	40.00
	Internet	13.51	12.50	0.00	33.33	28.04	60.00
Mujeres	Celular	48.41	60.00	0.00	50.00	60.36	50.00
	Computadora	8.65	0.00	0.00	25.00	14.71	16.67
	Internet	10.95	20.00	0.00	25.00	24.09	16.67

Fuente: XII Censo Nacional de población y VII de vivienda, 2018

2.9 Porcentaje de personas que no pueden ver (personas de 4 años o más de edad)

SEXO	MAYA	GARIFUNA	XINKA	AFRODESCENDIENTE/ CREOLE/AFROMESTIZO	LADINO	EXTRANJERO
Hombres	0.55	0.00	0.00	0.00	0.18	0.00
Mujeres	0.00	0.00	0.00	0.00	0.16	0.00

Fuente: XII Censo Nacional de población y VII de vivienda, 2018

2.10 Porcentaje de personas que no pueden oír (personas de 4 años o más de edad)

SEXO	MAYA	GARIFUNA	XINKA	AFRODESCENDIENTE/ CREOLE/AFROMESTIZO	LADINO	EXTRANJERO
Hombres	0.27	0.00	0.00	0.00	0.10	0.00
Mujeres	0.00	0.00	0.00	0.00	0.11	0.00

Fuente: XII Censo Nacional de población y VII de vivienda, 2018

2.11 Porcentaje de migración reciente

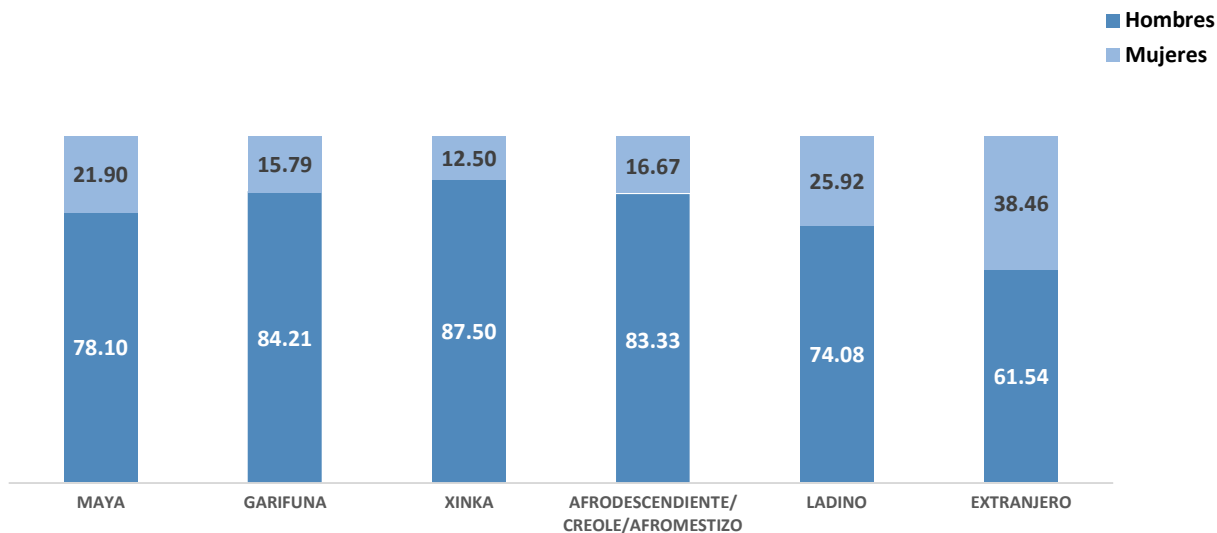
SEXO	MAYA	GARIFUNA	XINKA	AFRODESCENDIENTE/ CREOLE/AFROMESTIZO	LADINO	EXTRANJERO
Hombres	7.83	25.00	0.00	0.00	2.50	33.33
Mujeres	9.02	25.00	0.00	0.00	2.55	33.33

Fuente: XII Censo Nacional de población y VII de vivienda, 2018

NUEVA CONCEPCIÓN

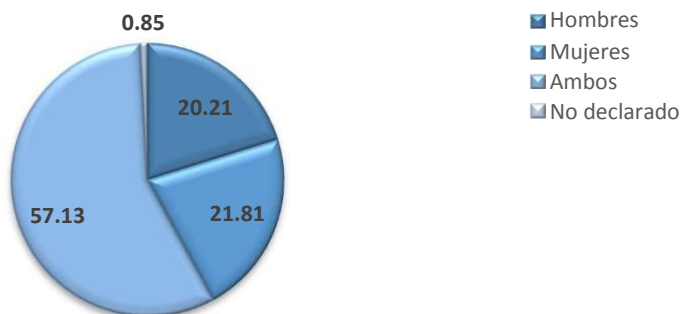
1. INDICADORES DE HOGARES

1.1 Porcentaje de Jefatura de Hogar



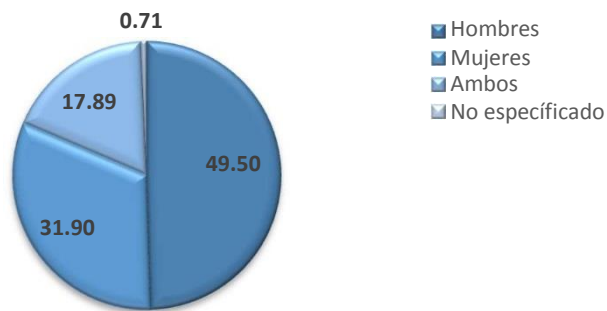
Fuente: XII Censo Nacional de población y VII de vivienda, 2018

1.2 Porcentaje de toma de decisiones



Fuente: XII Censo Nacional de población y VII de vivienda, 2018

1.3 Porcentaje de Personas Propietarias de la Vivienda (Totalmente Pagada)



Fuente: XII Censo Nacional de población y VII de vivienda, 2018

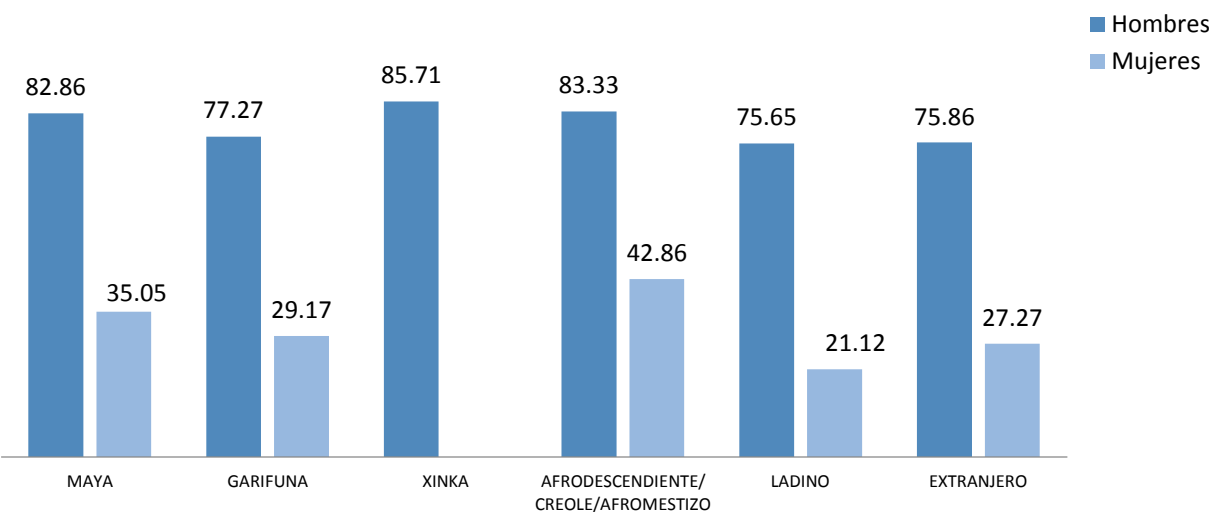
2. INDICADORES DE PERSONAS

2.1 Porcentaje de Población por Sexo y Pueblo

SEXO	MAYA	GARIFUNA	XINKA	AFRODESCENDIENTE/ CREOLE/AFROMESTIZO	LADINO	EXTRANJERO
Hombres	1.85	0.08	0.03	0.09	97.83	0.13
Mujeres	1.57	0.09	0.01	0.04	98.14	0.15

Fuente: XII Censo Nacional de población y VII de vivienda, 2018

2.2 Tasa de Participación en la Población Económicamente Activa



Fuente: XII Censo Nacional de población y VII de vivienda, 2018
* La tasa de participación en la población económicamente activa se interpreta como el número de personas en la fuerza laboral como porcentaje de la población en edad de trabajar, es decir qué porcentaje de la población con la edad para trabajar está trabajando o está en la búsqueda de un trabajo.

2.3 Porcentaje de población por grupos de edad

SEXO	EDAD	MAYA	GARIFUNA	XINKA	AFRODESCENDIENTE/ CREOLE/AFROMESTIZO	LADINO	EXTRANJERO
Hombres	0 - 14	25.41	21.43	30.00	41.94	33.13	35.56
	15 - 29	34.74	25.00	10.00	29.03	30.58	28.89
	30 - 64	35.04	46.43	60.00	29.03	30.10	33.33
	65 - 84	3.46	7.14	0.00	0.00	5.56	2.22
	85 o más	1.35	0.00	0.00	0.00	0.63	0.00
Mujeres	0 - 14	26.08	25.00	0.00	53.33	31.46	22.81
	15 - 29	34.37	37.50	0.00	6.67	30.36	29.82
	30 - 64	35.06	31.25	100.00	33.33	32.54	33.33
	65 - 84	3.63	3.13	0.00	6.67	5.09	10.53
	85 o más	0.86	3.13	0.00	0.00	0.55	3.51

Fuente: XII Censo Nacional de población y VII de vivienda, 2018

2.4 Porcentaje de mujeres por edad a la que tuvieron a su primer hijo/hija

EDAD	MAYA	GARIFUNA	XINKA	AFRODESCENDIENTE/ CREOLE/AFROMESTIZO	LADINO	EXTRANJERO
10 a 14	6.02	5.88	0.00	0.00	3.32	12.50
15 a 19	52.17	52.94	50.00	71.43	54.85	56.25
20 a 24	24.41	29.41	25.00	28.57	28.07	25.00
25 a 29	9.36	5.88	25.00	0.00	7.31	3.13
30 a 34	2.68	5.88	0.00	0.00	1.93	0.00
35 a 39	0.33	0.00	0.00	0.00	0.66	0.00
40 a 44	0.00	0.00	0.00	0.00	0.10	0.00
45 a 49	0.00	0.00	0.00	0.00	0.04	0.00
No declarado	5.02	0.00	0.00	0.00	3.72	3.13

Fuente: XII Censo Nacional de población y VII de vivienda, 2018

2.5 Porcentaje de causas seleccionadas de inasistencia escolar (4 a 29 años)

SEXO	CAUSAS	MAYA	GARIFUNA	XINKA	AFRODESCENDIENTE/ CREOLE/AFROMESTIZO	LADINO	EXTRANJERO
Hombres	Falta de dinero	19.82	22.22	0.00	0.00	19.18	7.69
	Trabajo	36.04	22.22	0.00	36.36	26.63	38.46
	Cuidado, quehaceres, matrimonio	4.05	0.00	33.33	0.00	6.19	0.00
Mujeres	Falta de dinero	28.80	45.45	0.00	0.00	21.95	8.33
	Trabajo	8.38	9.09	0.00	0.00	6.29	16.67
	Cuidado, quehaceres, matrimonio	18.32	0.00	0.00	100.00	25.00	16.67

Fuente: XII Censo Nacional de población y VII de vivienda, 2018

2.6 Porcentaje de alfabetismo

SEXO	MAYA	GARIFUNA	XINKA	AFRODESCENDIENTE/ CREOLE/AFROMESTIZO	LADINO	EXTRANJERO
Hombres	86.21	61.54	100.00	90.91	84.09	88.10
Mujeres	72.57	82.14	75.00	90.91	83.22	92.73

Fuente: XII Censo Nacional de población y VII de vivienda, 2018

2.7 Porcentaje de personas que realizan trabajo doméstico, cuidados o estudio, como actividad principal

SEXO	ACTIVIDADES	MAYA	GARIFUNA	XINKA	AFRODESCENDIENTE/ CREOLE/AFROMESTIZO	LADINO	EXTRANJERO
Hombres	Estudiar	48.28	33.33	33.33	71.43	51.60	54.55
	Quehaceres del hogar (barrer, planchar, lavar, cocinar) y cuidar personas	6.32	0.00	0.00	14.29	3.51	4.55
Mujeres	Estudiar	27.54	18.18	0.00	37.50	24.59	32.56
	Quehaceres del hogar (barrer, planchar, lavar, cocinar) y cuidar personas	63.37	63.64	100.00	62.50	67.50	62.79

Fuente: XII Censo Nacional de población y VII de vivienda, 2018

2.8 Porcentaje de personas usuarias de internet, celular y computadora (personas de 7 años y más)

SEXO	TIC	MAYA	GARIFUNA	XINKA	AFRODESCENDIENTE/ CREOLE/AFROMESTIZO	LADINO	EXTRANJERO
Hombres	Celular	72.93	65.38	62.50	72.73	67.04	61.90
	Computadora	11.90	11.54	0.00	13.64	11.15	11.90
	Internet	12.93	15.38	0.00	9.09	14.71	19.05
Mujeres	Celular	57.14	71.43	50.00	63.64	63.27	56.36
	Computadora	9.90	14.29	0.00	9.09	10.64	14.55
	Internet	10.29	17.86	0.00	9.09	13.86	18.18

Fuente: XII Censo Nacional de población y VII de vivienda, 2018

2.9 Porcentaje de personas que no pueden ver (personas de 4 años o más de edad)

SEXO	MAYA	GARIFUNA	XINKA	AFRODESCENDIENTE/ CREOLE/AFROMESTIZO	LADINO	EXTRANJERO
Hombres	0.32	0.00	0.00	0.00	0.13	0.00
Mujeres	0.18	3.23	0.00	0.00	0.12	0.00

Fuente: XII Censo Nacional de población y VII de vivienda, 2018

2.10 Porcentaje de personas que no pueden oír (personas de 4 años o más de edad)

SEXO	MAYA	GARIFUNA	XINKA	AFRODESCENDIENTE/ CREOLE/AFROMESTIZO	LADINO	EXTRANJERO
Hombres	0.16	0.00	0.00	0.00	0.15	0.00
Mujeres	0.00	0.00	0.00	0.00	0.11	0.00

Fuente: XII Censo Nacional de población y VII de vivienda, 2018

2.11 Porcentaje de migración reciente

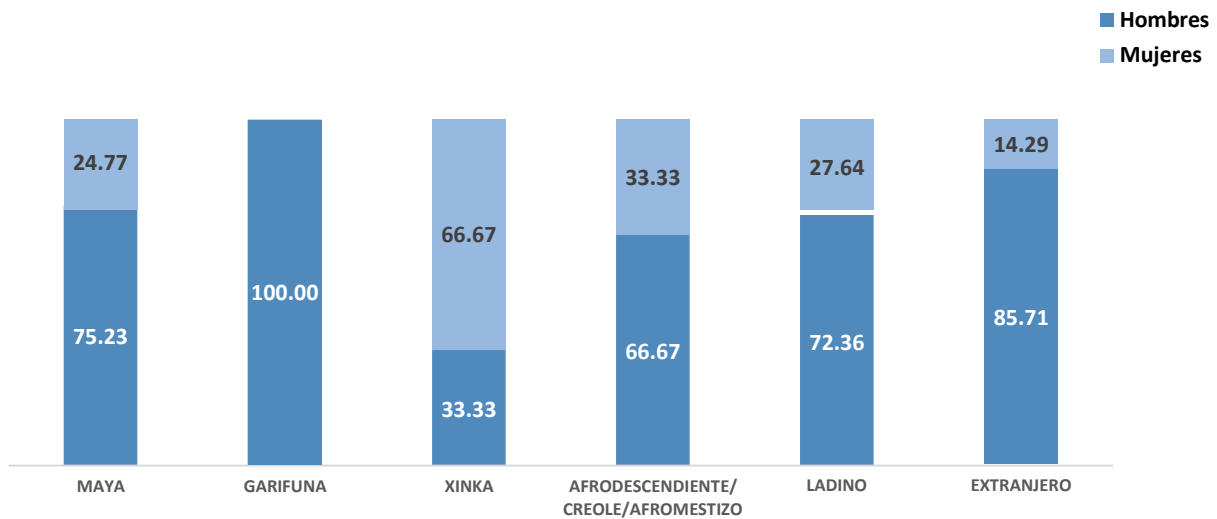
SEXO	MAYA	GARIFUNA	XINKA	AFRODESCENDIENTE/ CREOLE/AFROMESTIZO	LADINO	EXTRANJERO
Hombres	7.62	4.76	22.22	6.45	1.69	23.26
Mujeres	6.44	8.00	25.00	6.67	1.83	18.87

Fuente: XII Censo Nacional de población y VII de vivienda, 2018

SIPACATE

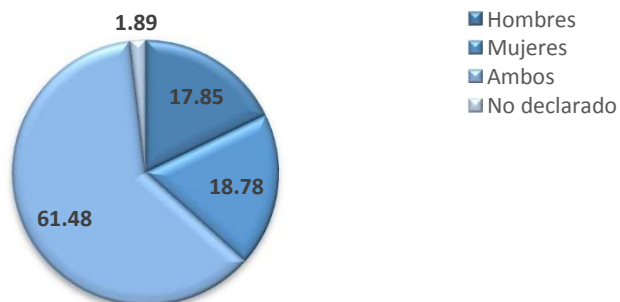
1. INDICADORES DE HOGARES

1.1 Porcentaje de Jefatura de Hogar



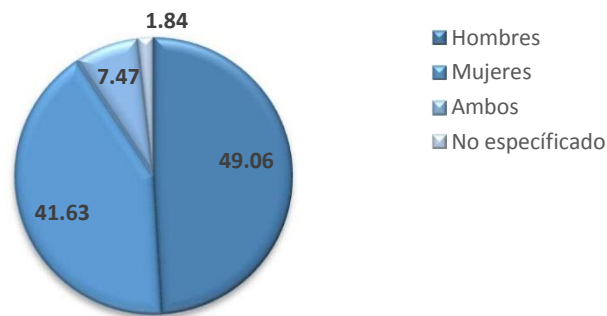
Fuente: XII Censo Nacional de población y VII de vivienda, 2018

1.2 Porcentaje de toma de decisiones



Fuente: XII Censo Nacional de población y VII de vivienda, 2018

1.3 Porcentaje de Personas Propietarias de la Vivienda (Totalmente Pagada)



Fuente: XII Censo Nacional de población y VII de vivienda, 2018

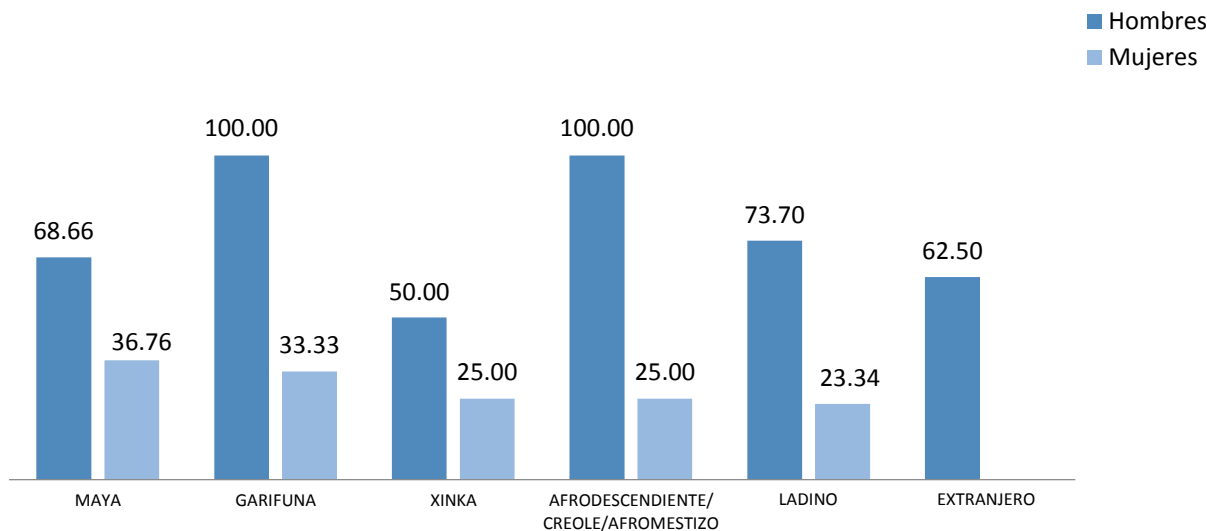
2. INDICADORES DE PERSONAS

2.1 Porcentaje de Población por Sexo y Pueblo

SEXO	MAYA	GARIFUNA	XINKA	AFRODESCENDIENTE/ CREOLE/AFROMESTIZO	LADINO	EXTRANJERO
Hombres	2.20	0.14	0.07	0.05	97.44	0.10
Mujeres	2.37	0.12	0.10	0.05	97.29	0.06

Fuente: XII Censo Nacional de población y VII de vivienda, 2018

2.2 Tasa de Participación en la Población Económicamente Activa



Fuente: XII Censo Nacional de población y VII de vivienda, 2018

* La tasa de participación en la población económicamente activa se interpreta como el número de personas en la fuerza laboral como porcentaje de la población en edad de trabajar, es decir qué porcentaje de la población con la edad para trabajar está trabajando o está en la búsqueda de un trabajo.

2.3 Porcentaje de población por grupos de edad

SEXO	EDAD	MAYA	GARIFUNA	XINKA	AFRODESCENDIENTE/ CREOLE/AFROMESTIZO	LADINO	EXTRANJERO
Hombres	0 - 14	25.14	36.36	33.33	25.00	32.10	0.00
	15 - 29	32.40	0.00	50.00	50.00	32.00	25.00
	30 - 64	38.55	63.64	16.67	0.00	30.42	62.50
	65 - 84	3.91	0.00	0.00	25.00	4.92	12.50
	85 o más	0.00	0.00	0.00	0.00	0.55	0.00
Mujeres	0 - 14	29.17	40.00	50.00	0.00	30.92	40.00
	15 - 29	35.42	20.00	0.00	100.00	30.90	20.00
	30 - 64	30.21	40.00	25.00	0.00	32.66	40.00
	65 - 84	4.69	0.00	25.00	0.00	4.84	0.00
	85 o más	0.52	0.00	0.00	0.00	0.69	0.00

Fuente: XII Censo Nacional de población y VII de vivienda, 2018

2.4 Porcentaje de mujeres por edad a la que tuvieron a su primer hijo/hija

EDAD	MAYA	GARIFUNA	XINKA	AFRODESCENDIENTE/ CREOLE/AFROMESTIZO	LADINO	EXTRANJERO
10 a 14	10.00	0.00	0.00	0.00	5.00	0.00
15 a 19	46.67	75.00	50.00	50.00	60.81	33.33
20 a 24	27.78	25.00	25.00	50.00	22.94	33.33
25 a 29	5.56	0.00	0.00	0.00	4.73	33.33
30 a 34	2.22	0.00	25.00	0.00	1.29	0.00
35 a 39	0.00	0.00	0.00	0.00	0.46	0.00
40 a 44	0.00	0.00	0.00	0.00	0.02	0.00
45 a 49	0.00	0.00	0.00	0.00	0.00	0.00
No declarado	7.78	0.00	0.00	0.00	4.75	0.00

Fuente: XII Censo Nacional de población y VII de vivienda, 2018

2.5 Porcentaje de causas seleccionadas de inasistencia escolar (4 a 29 años)

SEXO	CAUSAS	MAYA	GARIFUNA	XINKA	AFRODESCENDIENTE/ CREOLE/AFROMESTIZO	LADINO	EXTRANJERO
Hombres	Falta de dinero	41.27	0.00	0.00	0.00	27.27	0.00
	Trabajo	19.05	0.00	100.00	66.67	28.14	0.00
	Cuidado, quehaceres, matrimonio	1.59	0.00	0.00	0.00	3.46	100.00
Mujeres	Falta de dinero	24.00	33.33	0.00	0.00	30.03	0.00
	Trabajo	17.33	0.00	0.00	50.00	6.94	0.00
	Cuidado, quehaceres, matrimonio	9.33	0.00	0.00	50.00	20.29	100.00

Fuente: XII Censo Nacional de población y VII de vivienda, 2018

2.6 Porcentaje de alfabetismo

SEXO	MAYA	GARIFUNA	XINKA	AFRODESCENDIENTE/ CREOLE/AFROMESTIZO	LADINO	EXTRANJERO
Hombres	80.39	88.89	100.00	100.00	82.35	100.00
Mujeres	75.29	85.71	87.50	100.00	78.61	75.00

Fuente: XII Censo Nacional de población y VII de vivienda, 2018

2.7 Porcentaje de personas que realizan trabajo doméstico, cuidados o estudio, como actividad principal

SEXO	ACTIVIDADES	MAYA	GARIFUNA	XINKA	AFRODESCENDIENTE/ CREOLE/AFROMESTIZO	LADINO	EXTRANJERO
Hombres	Estudiar	32.26	100.00	100.00	0.00	47.38	33.33
	Quehaceres del hogar (barrer, planchar, lavar, cocinar) y cuidar personas	6.45	0.00	0.00	0.00	3.40	0.00
Mujeres	Estudiar	23.33	20.00	57.14	66.67	23.49	25.00
	Quehaceres del hogar (barrer, planchar, lavar, cocinar) y cuidar personas	61.67	60.00	42.86	33.33	68.03	50.00

Fuente: XII Censo Nacional de población y VII de vivienda, 2018

2.8 Porcentaje de personas usuarias de internet, celular y computadora (personas de 7 años y más)

SEXO	TIC	MAYA	GARIFUNA	XINKA	AFRODESCENDIENTE/ CREOLE/AFROMESTIZO	LADINO	EXTRANJERO
Hombres	Celular	65.36	55.56	40.00	100.00	60.36	100.00
	Computadora	5.88	11.11	0.00	33.33	12.18	50.00
	Internet	18.30	11.11	40.00	66.67	27.72	62.50
Mujeres	Celular	54.71	57.14	37.50	100.00	55.51	100.00
	Computadora	6.47	14.29	0.00	75.00	10.07	50.00
	Internet	12.94	28.57	25.00	75.00	23.10	75.00

Fuente: XII Censo Nacional de población y VII de vivienda, 2018

2.9 Porcentaje de personas que no pueden ver (personas de 4 años o más de edad)

SEXO	MAYA	GARIFUNA	XINKA	AFRODESCENDIENTE/ CREOLE/AFROMESTIZO	LADINO	EXTRANJERO
Hombres	0.00	0.00	0.00	0.00	0.17	0.00
Mujeres	0.00	0.00	0.00	0.00	0.18	0.00

Fuente: XII Censo Nacional de población y VII de vivienda, 2018

2.10 Porcentaje de personas que no pueden oír (personas de 4 años o más de edad)

SEXO	MAYA	GARIFUNA	XINKA	AFRODESCENDIENTE/ CREOLE/AFROMESTIZO	LADINO	EXTRANJERO
Hombres	0.00	0.00	0.00	0.00	0.17	0.00
Mujeres	0.00	0.00	0.00	0.00	0.15	0.00

Fuente: XII Censo Nacional de población y VII de vivienda, 2018

2.11 Porcentaje de migración reciente

SEXO	MAYA	GARIFUNA	XINKA	AFRODESCENDIENTE/ CREOLE/AFROMESTIZO	LADINO	EXTRANJERO
Hombres	9.36	0.00	0.00	0.00	2.93	37.50
Mujeres	13.51	11.11	0.00	0.00	3.14	80.00

Fuente: XII Censo Nacional de población y VII de vivienda, 2018