



# INFORMACIÓN ESTADÍSTICA CON ENFOQUE DE GÉNERO Y PUEBLOS A NIVEL MUNICIPAL

**DEL CENSO XII DE POBLACIÓN Y VII DE VIVIENDA 2018**



## REGIÓN 1

Guatemala, **2021**



Instituto Nacional de Estadística  
Guatemala

Con el apoyo de



Fondo de Población  
de las Naciones Unidas



INFORMACIÓN ESTADÍSTICA CON ENFOQUE DE GÉNERO Y PUEBLOS A NIVEL MUNICIPAL  
**DEL CENSO XII DE POBLACIÓN Y VII DE VIVIENDA 2018**

Los textos incluidos en esta publicación no reflejan necesariamente las opiniones del UNFPA. Este documento es para distribución general. Se reservan los derechos de autoría. Queda prohibido todo uso de esta obra, de sus reproducciones o de sus traducciones con fines comerciales.



## Introducción

Uno de los eventos estadísticos más importantes para los países son los censos de población y vivienda, por la magnitud de su cobertura y por la relevancia de la información que presentan, en Guatemala el último censo se realizó en el 2018 presentando resultados para el año 2019.

Este proceso censal representó todo un reto para el país por muchas razones, una de ellas realizar un proceso participativo en donde se tomarán en cuenta todas las demandas de los distintos grupos de la población tras esperar casi 6 años por este evento estadístico.

En ese sentido un gran aporte para incorporar muchas de esas demandas lo realiza la Oficina Coordinadora Transversal de Estadísticas de Género y Pueblos -OCTEGP-, el mecanismo del Instituto Nacional de Estadísticas –INE- responsable de transversalizar los enfoques de género y pueblos en la producción estadística oficial, principalmente en la producción que realiza INE.

La OCTEGP con el apoyo y apertura sin precedentes de INE, asumió la responsabilidad y desde el principio participó con los equipos censales en capacitaciones, pruebas piloto, revisión y adecuación de la boleta, entre otros, presentando una propuesta con el objetivo de garantizar que se generara evidencia de la situación de las mujeres y mujeres indígenas.

Para el año 2021, esta información se compila en 340 fichas municipales que resumen en 14 indicadores la situación de las mujeres de los pueblos maya, garífuna, xinca, afrodescendiente/ creole/afromestizo y ladino, la estructura de las fichas comprende una breve descripción a nivel regional y gráficas y tablas a nivel municipal ordenadas por departamento.

Los 14 indicadores incorporados son:

A nivel de hogares

- Porcentaje de jefatura de hogar.
- Porcentaje de toma de decisiones.
- Porcentaje de personas propietarias de la vivienda (totalmente pagada).

A nivel de personas

- Porcentaje de población por sexo y pueblo.
- Tasa de participación en la población económicamente activa.



## INFORMACIÓN ESTADÍSTICA CON ENFOQUE DE GÉNERO Y PUEBLOS A NIVEL MUNICIPAL DEL CENSO XII DE POBLACIÓN Y VII DE VIVIENDA 2018

- Porcentaje de población por grupos de edad
- Porcentaje de mujeres por edad a la que tuvieron a su primer hijo/hija.
- Porcentaje de causas seleccionadas de inasistencia escolar (4 a 29 años).
- Porcentaje de alfabetismo.
- Porcentaje de personas que realizan trabajo doméstico, cuidados o estudio, como actividad principal.
- Porcentaje de personas usuarias de internet, celular y computadora (personas de 7 años y más).
- Porcentaje de personas que no pueden ver (personas de 4 años o más de edad).
- Porcentaje de personas que no pueden oír (personas de 4 años o más de edad).
- Porcentaje de migración reciente.

Este trabajo ha sido realizado por medio de una consultoría con el apoyo del Fondo de Población de las Naciones Unidas, quien acompañó todo el proceso de la OCTEGP para incorporar la perspectiva de género y pueblos en el censo. Dicha consultoría fue desarrollada por la economista Bélgica Rodríguez con el acompañamiento y aprobación de Silvia Patricia López De León, de la Unidad de Género de INE, y Cristian Miguel Cabrera Ayala, del Departamento de Análisis de la Dirección de Censos y Encuestas.

Para INE es de mucha satisfacción presentar este producto, con el que se contribuye al cumplimiento de la Convención para la Eliminación de Todas las Formas de Discriminación Contra las Mujeres que “recomienda a los Estados Partes que hagan todo lo posible para asegurar que sus servicios estadísticos nacionales encargados de planificar los censos nacionales y otras encuestas sociales y económicas formulen cuestionarios de manera que los datos puedan desglosarse por sexo, en lo que se refiere a números absolutos y a porcentajes, para que los usuarios puedan obtener fácilmente información sobre la situación de la mujer en el sector concreto en que estén interesados”.<sup>1</sup>

---

<sup>1</sup> Recomendación No. 9 de la Convención Sobre la Eliminación de Todas las Formas de Discriminación Contra la Mujer (CEDAW)

**Instituto Nacional de Estadística**



**REGIÓN 1  
DEPARTAMENTO DE GUATEMALA**

## REGIÓN 1

La región 1 está conformada por el departamento de Guatemala que cuenta con 17 municipios, dentro de ellos el municipio de Guatemala en la que se encuentra la ciudad capital, urbe que concentra a los poderes del Estado y la mayor parte de las actividades económicas y sociales.

De los 17 municipios que conforman el departamento, 13 tienen población que se autoidentificó en porcentajes por arriba del 74% como población Ladina, el resto San Pedro Sacatepéquez, San Juan Sacatepéquez, San Raymundo y Chuarrancho tienen población auto identificada como Maya, la población Garífuna, Xinka, Afrodescendiente, Creole y Afromestiza representa menos del 1% de la población. Más del 30% de la población de la región 1 se encuentra en el grupo de edad de los 30 a los 64 años, en todos los municipios existe un porcentaje levemente mayor de mujeres que de hombres en este grupo de edad, un 3% aproximadamente.

La jefatura de hogar y la toma de decisiones en los hogares son dos variables ampliamente vinculadas y que aportan al análisis de género, en el censo 2018 por primera vez se incluye la toma de decisiones como una variable complementaria, los datos en la región muestran que en la población mayoritariamente auto identificada como Ladina, los porcentajes son muy parecidos a los datos nacionales, la jefatura de los hombres está por arriba de un 70%, en el departamento de Guatemala, sin embargo este porcentaje se reduce a 66.14%, en las encuestas de hogares como la Encuesta Nacional de Condiciones de Vida-ENCOVI- ya se había identificado que los hogares monoparentales con jefatura femenina se habían incrementado en especial en las áreas urbanas. En cuanto a la toma de decisiones las respuestas indican en todos los municipios, las decisiones son tomadas por ambos, hombres y mujeres, en porcentajes por arriba del 50%.

En esta región el tener hijos e hijas a temprana edad, como en todo el país, es una constante, si bien esta región no tiene los porcentajes de la región 7 (50% de las mujeres respondieron que han tenido a su primer hijo o hija entre los 15 y los 19 años), si tiene altos porcentajes en los grupos de edad de 15 a 19 y de 20 a 24, Chinautla y San Pedro Ayampuc son los únicos municipios que tiene más del 50% de las respuestas concentradas en las mujeres Mayas adolescentes de 15 a 19 años.

Responsabilidades como los embarazos a temprana edad, limitan el desarrollo adecuado de las mujeres, los roles socialmente asignados también implican una mayor responsabilidad de las mujeres en los cuidados y los quehaceres del hogar, siendo estas dos una de las principales razones por las cuales las mujeres abandonan la escuela y no tienen un trabajo remunerado. Sin embargo, a diferencia del resto del país en la región 1 los quehaceres, cuidar y el matrimonio es la tercera y no la segunda causa de

inasistencia en mujeres, así como en 10 de los 17 municipios tener que trabajar es la primera causa. La tasa de alfabetismo en esta región la cual se calcula a partir de los 7 años e indica el porcentaje de personas que sabe leer y escribir, es una de las más altas a nivel regional, por arriba del 80%.

En cuanto a la participación económica de las mujeres en la región, 8 de 17 municipios tienen tasas por arriba del dato nacional en la población de mujeres Ladinas (32.78%) y en la población de mujeres Mayas (23.11%), a excepción de Chuarrancho, en los demás municipios se llega incluso a duplicar su participación, esto sin duda, debido a que esta es la región con mayores oportunidades laborales, lo mismo ocurre con los hombres en especial con los hombres del pueblo Maya que tienen participación en todos los municipios, mayor al dato nacional (75.12%).

La tasa de participación económica más alta para las mujeres en el pueblo Ladino en el municipio de Mixco indica que 48.68% de las mujeres de 15 años y más están trabajando o buscan trabajo, la llamada población económicamente activa, esto del total de las mujeres de 15 años y más del municipio.

El acceso a los recursos también establece que tan equitativas son las relaciones entre las mujeres y los hombres, en el censo 2018 se preguntó por primera vez, quien tiene la propiedad de la vivienda, para este análisis se utilizó la vivienda que está totalmente pagada, en la región 1 los municipios de Chuarrancho y San Raymundo son los que muestran las mayores diferencias en relación a lo que los datos nacionales establecen, más del 60% de propiedad para los hombres en ambos municipios, mientras que el municipio de Guatemala es el único en donde las mujeres tienen 0.5 puntos porcentuales por arriba del porcentaje de los hombres en la propiedad de la vivienda.

Tal y como lo establecen los objetivos de desarrollo sostenible en la meta 5.b es necesario “mejorar el uso de la tecnología instrumental, en particular la tecnología de la información y las comunicaciones, para promover el empoderamiento de las mujeres”, por ello el censo 2018 indagó sobre el uso de tecnología como el celular, la computadora o el internet. Como ocurre a nivel nacional, el celular tiene los porcentajes más altos de utilización tanto en hombres como en mujeres, los porcentajes muestran que los hombres tienen el mayor acceso a los celulares, las computadoras y el internet, con excepción de municipios como Fraijanes en donde en la población Ladina las mujeres utilizan el celular en un 75.5% y los hombres en un 67.42%.

Finalmente, en esta región en 5 municipios se tienen considerables porcentajes de migración reciente<sup>1</sup> por arriba del 20% en la población Maya, Santa Catarina Pinula, San José Pinula, San José del Golfo, Palencia, Fraijanes, y a excepción de Fraijanes y

---

<sup>1</sup>Migración reciente: se refiere al cambio de lugar de residencia entre abril del 2013 y agosto 2018.

Palencia, la evidencia muestra que las mujeres han migrado en mayores porcentajes que lo hombres.

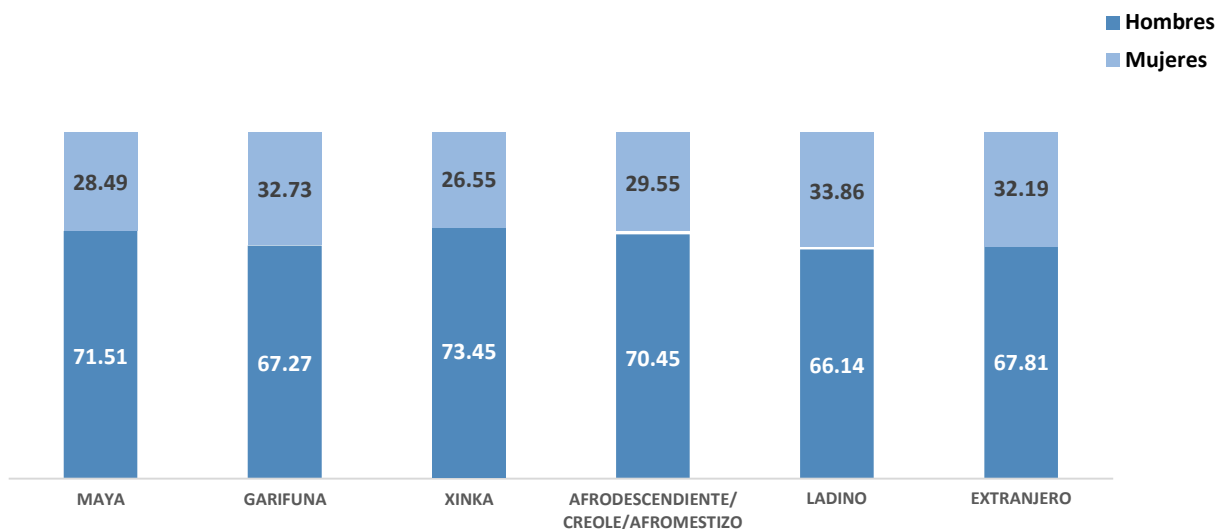


# REGIÓN 1

## GUATEMALA

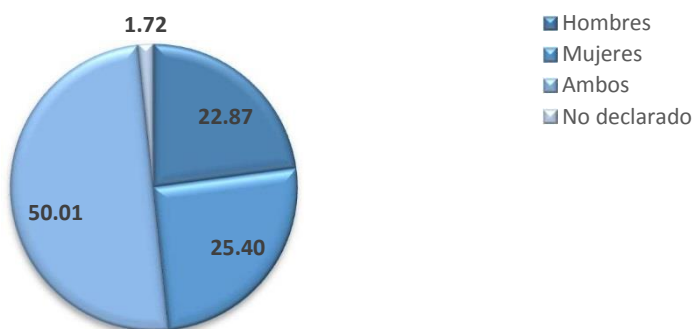
### 1. INDICADORES DE HOGARES

#### 1.1 Porcentaje de Jefatura de Hogar



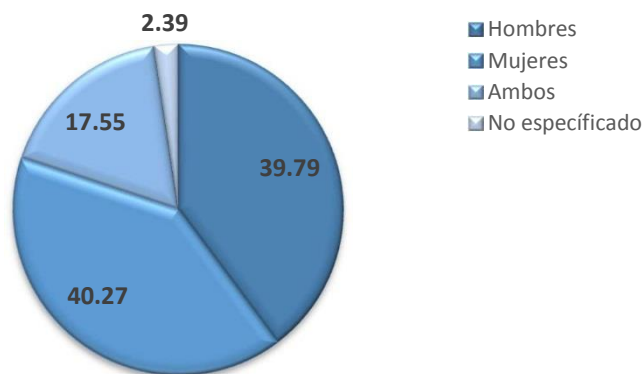
Fuente: XII Censo Nacional de población y VII de vivienda, 2018

#### 1.2 Porcentaje de toma de decisiones



Fuente: XII Censo Nacional de población y VII de vivienda, 2018

1.3 Porcentaje de Personas Propietarias de la Vivienda (Totalmente Pagada)



Fuente: XII Censo Nacional de población y VII de vivienda, 2018

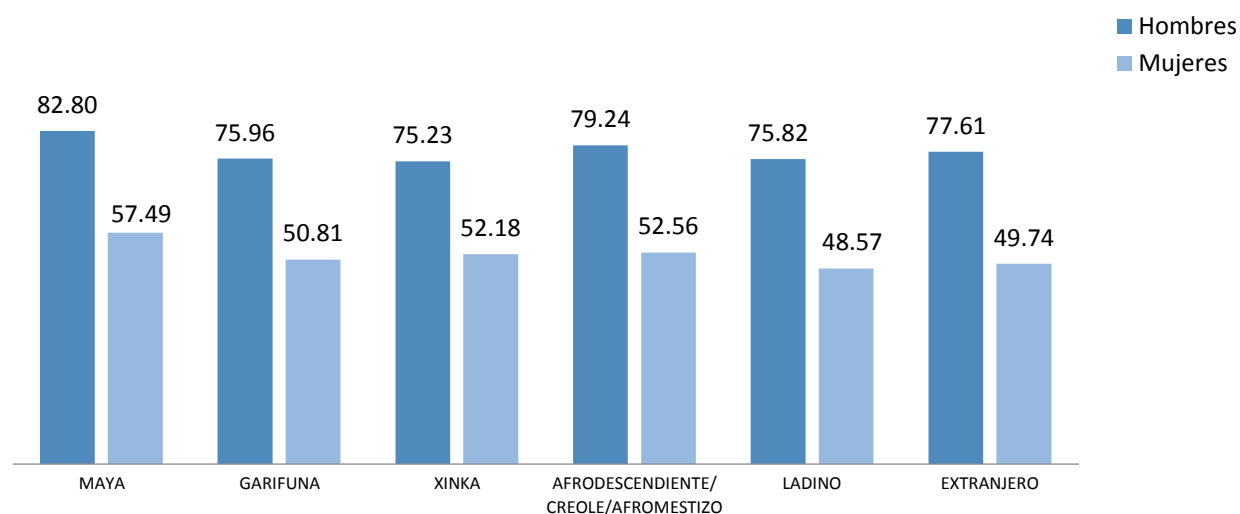
2. INDICADORES DE PERSONAS

2.1 Porcentaje de Población por Sexo y Pueblo

SEXO	MAYA	GARIFUNA	XINKA	AFRODESCENDIENTE/ CREOLE/AFROMESTIZO	LADINO	EXTRANJERO
Hombres	7.17	0.18	0.12	0.24	91.25	1.04
Mujeres	7.06	0.18	0.11	0.22	91.38	1.05

Fuente: XII Censo Nacional de población y VII de vivienda, 2018

## 2.2 Tasa de Participación en la Población Económicamente Activa



Fuente: XII Censo Nacional de población y VII de vivienda, 2018

\* La tasa de participación en la población económicamente activa se interpreta como el número de personas en la fuerza laboral como porcentaje de la población en edad de trabajar, es decir qué porcentaje de la población con la edad para trabajar está trabajando o está en la búsqueda de un trabajo.

## 2.3 Porcentaje de población por grupos de edad

SEXO	EDAD	MAYA	GARIFUNA	XINKA	AFRODESCENDIENTE/ CREOLE/AFROMESTIZO	LADINO	EXTRANJERO
Hombres	0 - 14	21.66	21.40	19.27	23.57	25.39	12.95
	15 - 29	33.37	31.91	29.36	28.08	29.08	19.29
	30 - 64	39.74	39.81	43.12	40.46	37.93	55.17
	65 - 84	4.82	5.63	8.07	7.23	6.86	10.70
	85 o más	0.41	1.25	0.18	0.66	0.74	1.89
Mujeres	0 - 14	19.41	20.26	18.99	20.51	22.45	10.47
	15 - 29	33.91	27.80	32.77	29.40	26.75	19.07
	30 - 64	40.40	43.34	40.79	43.00	40.74	56.79
	65 - 84	5.60	7.30	6.52	6.71	8.78	11.37
	85 o más	0.68	1.30	0.93	0.38	1.28	2.30

Fuente: XII Censo Nacional de población y VII de vivienda, 2018

## 2.4 Porcentaje de mujeres por edad a la que tuvieron a su primer hijo/hija

EDAD	MAYA	GARIFUNA	XINKA	AFRODESCENDIENTE/ CREOLE/AFROMESTIZO	LADINO	EXTRANJERO
10 a 14	2.09	2.11	1.40	2.17	1.24	1.54
15 a 19	40.97	36.00	38.60	30.20	32.19	23.15
20 a 24	31.92	38.32	34.04	34.17	35.27	28.28
25 a 29	11.68	12.00	15.43	16.82	15.98	21.08
30 a 34	3.92	3.57	3.16	5.97	5.96	13.35
35 a 39	1.36	1.26	2.11	1.27	1.79	4.15
40 a 44	0.34	0.00	0.35	0.90	0.39	0.88
45 a 49	0.06	0.00	0.00	0.00	0.06	0.16
No declarado	7.66	6.74	4.91	8.50	7.12	7.41

Fuente: XII Censo Nacional de población y VII de vivienda, 2018

## 2.5 Porcentaje de causas seleccionadas de inasistencia escolar (4 a 29 años)

SEXO	CAUSAS	MAYA	GARIFUNA	XINKA	AFRODESCENDIENTE/ CREOLE/AFROMESTIZO	LADINO	EXTRANJERO
Hombres	Falta de dinero	14.18	13.10	13.13	9.24	10.25	5.77
	Trabajo	46.15	43.45	51.52	46.20	42.89	31.73
	Cuidado, quehaceres, matrimonio	1.42	1.79	0.00	1.09	1.66	1.73
Mujeres	Falta de dinero	16.01	14.19	12.40	12.63	11.72	7.50
	Trabajo	28.20	18.71	26.36	22.11	25.04	19.14
	Cuidado, quehaceres, matrimonio	11.47	14.84	13.18	17.89	14.26	9.09

Fuente: XII Censo Nacional de población y VII de vivienda, 2018

## 2.6 Porcentaje de alfabetismo

SEXO	MAYA	GARIFUNA	XINKA	AFRODESCENDIENTE/ CREOLE/AFROMESTIZO	LADINO	EXTRANJERO
Hombres	93.99	97.39	96.44	97.78	97.92	99.10
Mujeres	83.50	95.64	91.43	96.31	96.00	98.19

Fuente: XII Censo Nacional de población y VII de vivienda, 2018

## 2.7 Porcentaje de personas que realizan trabajo doméstico, cuidados o estudio, como actividad principal

SEXO	ACTIVIDADES	MAYA	GARIFUNA	XINKA	AFRODESCENDIENTE/ CREOLE/AFROMESTIZO	LADINO	EXTRANJERO
<b>Hombres</b>	Estudiar	62.84	62.50	63.54	61.76	61.07	47.45
	Quehaceres del hogar (barrer, planchar, lavar, cocinar) y cuidar personas	4.15	3.41	3.87	2.19	3.83	4.02
<b>Mujeres</b>	Estudiar	31.56	33.71	40.43	35.91	35.78	21.10
	Quehaceres del hogar (barrer, planchar, lavar, cocinar) y cuidar personas	55.64	49.66	46.57	48.26	47.89	55.63

Fuente: XII Censo Nacional de población y VII de vivienda, 2018

## 2.8 Porcentaje de personas usuarias de internet, celular y computadora (personas de 7 años y más)

SEXO	TIC	MAYA	GARIFUNA	XINKA	AFRODESCENDIENTE/ CREOLE/AFROMESTIZO	LADINO	EXTRANJERO
<b>Hombres</b>	Celular	79.09	82.03	72.13	83.54	84.43	89.96
	Computadora	36.14	55.14	49.41	56.54	57.54	76.59
	Internet	45.59	62.14	46.44	60.55	65.89	82.34
<b>Mujeres</b>	Celular	75.37	81.15	69.92	85.88	83.20	90.32
	Computadora	27.20	48.72	40.44	50.26	51.97	70.94
	Internet	38.41	58.72	45.22	59.01	61.62	79.76

Fuente: XII Censo Nacional de población y VII de vivienda, 2018

## 2.9 Porcentaje de personas que no pueden ver (personas de 4 años o más de edad)

SEXO	MAYA	GARIFUNA	XINKA	AFRODESCENDIENTE/ CREOLE/AFROMESTIZO	LADINO	EXTRANJERO
<b>Hombres</b>	0.13	0.13	0.00	0.10	0.15	0.07
<b>Mujeres</b>	0.09	0.12	0.19	0.00	0.15	0.08

Fuente: XII Censo Nacional de población y VII de vivienda, 2018

## 2.10 Porcentaje de personas que no pueden oír (personas de 4 años o más de edad)

SEXO	MAYA	GARIFUNA	XINKA	AFRODESCENDIENTE/ CREOLE/AFROMESTIZO	LADINO	EXTRANJERO
<b>Hombres</b>	0.13	0.00	0.00	0.00	0.12	0.07
<b>Mujeres</b>	0.11	0.25	0.19	0.10	0.11	0.18

Fuente: XII Censo Nacional de población y VII de vivienda, 2018

## 2.11 Porcentaje de migración reciente

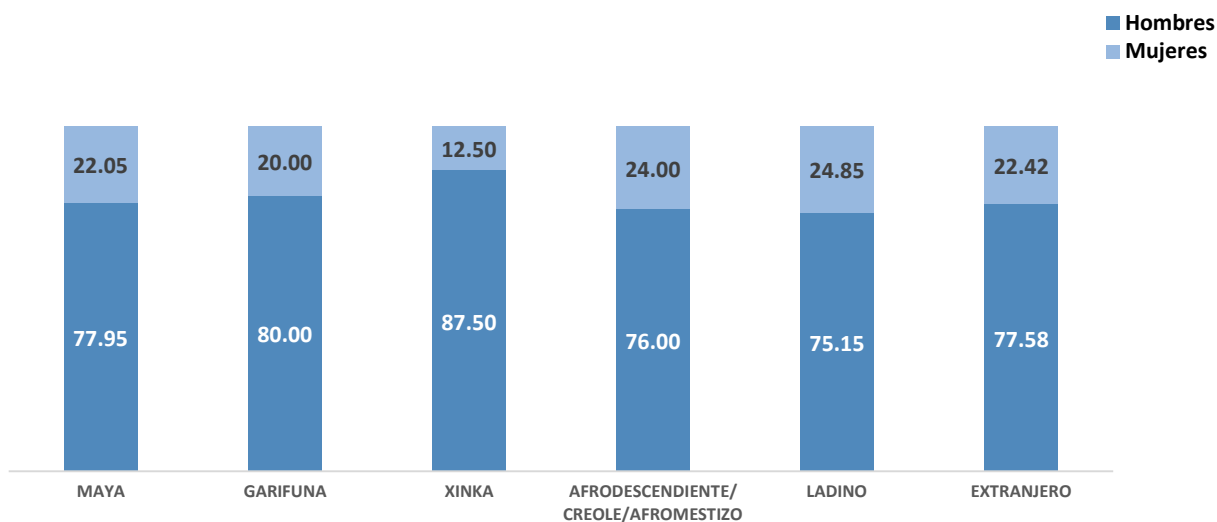
SEXO	MAYA	GARIFUNA	XINKA	AFRODESCENDIENTE/ CREOLE/AFROMESTIZO	LADINO	EXTRANJERO
<b>Hombres</b>	10.02	9.71	23.93	4.48	1.81	26.15
<b>Mujeres</b>	10.05	9.24	19.74	3.53	1.70	23.93

Fuente: XII Censo Nacional de población y VII de vivienda, 2018

## SANTA CARATINA PINULA

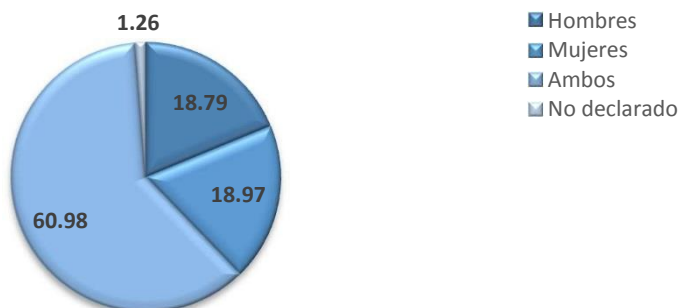
### 1. INDICADORES DE HOGARES

#### 1.1 Porcentaje de Jefatura de Hogar



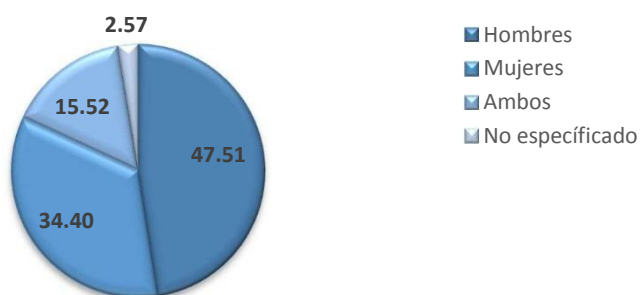
Fuente: XII Censo Nacional de población y VII de vivienda, 2018

#### 1.2 Porcentaje de toma de decisiones



Fuente: XII Censo Nacional de población y VII de vivienda, 2018

### 1.3 Porcentaje de Personas Propietarias de la Vivienda (Totalmente Pagada)



Fuente: XII Censo Nacional de población y VII de vivienda, 2018

## 2. INDICADORES DE PERSONAS

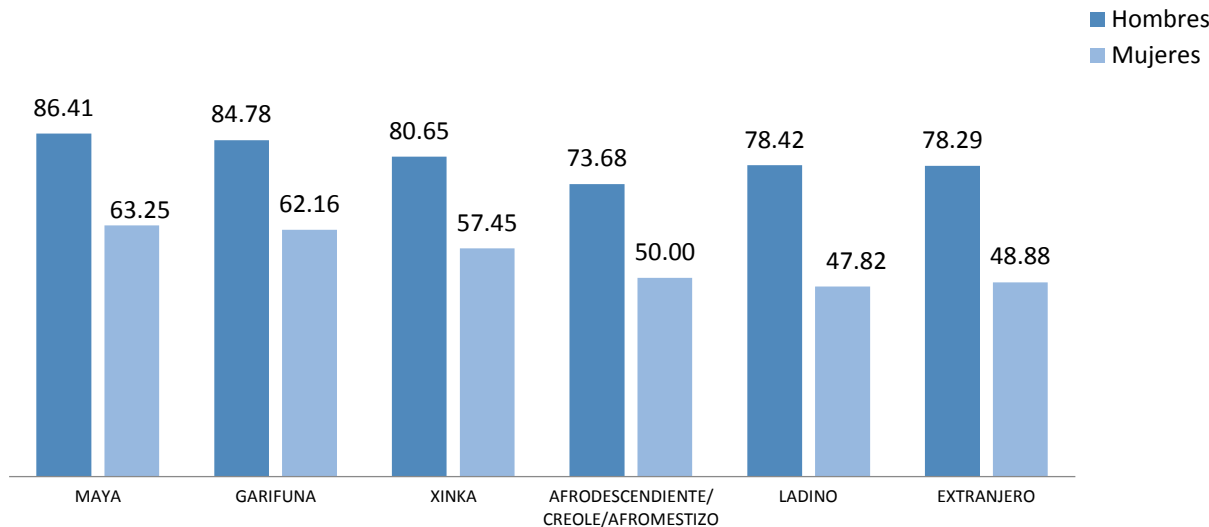
### 2.1 Porcentaje de Población por Sexo y Pueblo

SEXO	MAYA	GARIFUNA	XINKA	AFRODESCENDIENTE/ CREOLE/AFROMESTIZO	LADINO	EXTRANJERO
Hombres	3.45	0.15	0.10	0.12	94.78	1.39
Mujeres	4.05	0.10	0.12	0.10	94.27	1.35

Fuente: XII Censo Nacional de población y VII de vivienda, 2018



## 2.2 Tasa de Participación en la Población Económicamente Activa



Fuente: XII Censo Nacional de población y VII de vivienda, 2018

\* La tasa de participación en la población económicamente activa se interpreta como el número de personas en la fuerza laboral como porcentaje de la población en edad de trabajar, es decir qué porcentaje de la población con la edad para trabajar está trabajando o está en la búsqueda de un trabajo.

## 2.3 Porcentaje de población por grupos de edad

SEXO	EDAD	MAYA	GARIFUNA	XINKA	AFRODESCENDIENTE/ CREOLE/AFROMESTIZO	LADINO	EXTRANJERO
Hombres	0 - 14	22.38	22.04	20.51	19.15	27.82	14.12
	15 - 29	31.56	37.29	30.77	34.04	29.49	18.83
	30 - 64	42.19	38.98	48.72	36.17	36.90	56.50
	65 - 84	3.57	1.69	0.00	10.64	5.29	10.17
	85 o más	0.30	0.00	0.00	0.00	0.50	0.38
Mujeres	0 - 14	17.22	11.90	11.32	21.95	25.51	14.46
	15 - 29	38.63	40.48	20.75	29.27	28.70	14.81
	30 - 64	39.50	47.62	54.72	39.02	39.30	59.93
	65 - 84	3.66	0.00	11.32	9.76	5.86	9.41
	85 o más	0.99	0.00	1.89	0.00	0.63	1.39

Fuente: XII Censo Nacional de población y VII de vivienda, 2018

## 2.4 Porcentaje de mujeres por edad a la que tuvieron a su primer hijo/hija

EDAD	MAYA	GARIFUNA	XINKA	AFRODESCENDIENTE/ CREOLE/AFROMESTIZO	LADINO	EXTRANJERO
10 a 14	1.81	3.85	2.63	0.00	1.23	0.27
15 a 19	39.78	50.00	47.37	27.27	33.68	15.41
20 a 24	31.44	23.08	34.21	40.91	35.13	28.65
25 a 29	14.39	11.54	10.53	4.55	16.08	27.03
30 a 34	4.84	3.85	0.00	13.64	5.64	15.68
35 a 39	0.97	0.00	2.63	0.00	1.64	5.41
40 a 44	0.36	0.00	0.00	0.00	0.28	0.00
45 a 49	0.00	0.00	0.00	0.00	0.03	0.27
No declarado	6.41	7.69	2.63	13.64	6.30	7.30

Fuente: XII Censo Nacional de población y VII de vivienda, 2018

## 2.5 Porcentaje de causas seleccionadas de inasistencia escolar (4 a 29 años)

SEXO	CAUSAS	MAYA	GARIFUNA	XINKA	AFRODESCENDIENTE/ CREOLE/AFROMESTIZO	LADINO	EXTRANJERO
Hombres	Falta de dinero	15.56	6.25	0.00	16.67	9.71	6.82
	Trabajo	41.21	56.25	85.71	41.67	40.88	40.91
	Cuidado, quehaceres, matrimonio	0.58	0.00	0.00	0.00	1.41	0.00
Mujeres	Falta de dinero	16.39	7.69	25.00	10.00	12.59	6.12
	Trabajo	33.15	23.08	37.50	30.00	23.22	20.41
	Cuidado, quehaceres, matrimonio	7.10	30.77	0.00	0.00	12.82	12.24

Fuente: XII Censo Nacional de población y VII de vivienda, 2018

## 2.6 Porcentaje de alfabetismo

SEXO	MAYA	GARIFUNA	XINKA	AFRODESCENDIENTE/ CREOLE/AFROMESTIZO	LADINO	EXTRANJERO
Hombres	94.61	98.18	97.14	97.67	97.32	100.00
Mujeres	87.34	97.44	86.54	97.22	94.86	98.88

Fuente: XII Censo Nacional de población y VII de vivienda, 2018

## 2.7 Porcentaje de personas que realizan trabajo doméstico, cuidados o estudio, como actividad principal

SEXO	ACTIVIDADES	MAYA	GARIFUNA	XINKA	AFRODESCENDIENTE/ CREOLE/AFROMESTIZO	LADINO	EXTRANJERO
<b>Hombres</b>	Estudiar	64.91	80.00	40.00	38.89	66.74	56.58
	Quehaceres del hogar (barrer, planchar, lavar, cocinar) y cuidar personas	4.66	13.33	20.00	11.11	4.07	2.63
<b>Mujeres</b>	Estudiar	32.28	37.50	23.08	38.10	37.76	24.09
	Quehaceres del hogar (barrer, planchar, lavar, cocinar) y cuidar personas	54.95	50.00	57.69	52.38	49.83	56.44

Fuente: XII Censo Nacional de población y VII de vivienda, 2018

## 2.8 Porcentaje de personas usuarias de internet, celular y computadora (personas de 7 años y más)

SEXO	TIC	MAYA	GARIFUNA	XINKA	AFRODESCENDIENTE/ CREOLE/AFROMESTIZO	LADINO	EXTRANJERO
<b>Hombres</b>	Celular	82.74	90.91	82.86	72.09	83.69	95.58
	Computadora	37.46	49.09	37.14	41.86	51.87	88.55
	Internet	48.32	58.18	60.00	51.16	60.20	93.78
<b>Mujeres</b>	Celular	77.81	87.18	82.69	86.11	80.30	92.74
	Computadora	27.52	51.28	46.15	38.89	47.02	82.68
	Internet	44.20	69.23	57.69	52.78	56.24	89.57

Fuente: XII Censo Nacional de población y VII de vivienda, 2018

## 2.9 Porcentaje de personas que no pueden ver (personas de 4 años o más de edad)

SEXO	MAYA	GARIFUNA	XINKA	AFRODESCENDIENTE/ CREOLE/AFROMESTIZO	LADINO	EXTRANJERO
<b>Hombres</b>	0.32	1.79	0.00	0.00	0.15	0.58
<b>Mujeres</b>	0.36	0.00	0.00	0.00	0.15	0.00

Fuente: XII Censo Nacional de población y VII de vivienda, 2018

## 2.10 Porcentaje de personas que no pueden oír (personas de 4 años o más de edad)

SEXO	MAYA	GARIFUNA	XINKA	AFRODESCENDIENTE/ CREOLE/AFROMESTIZO	LADINO	EXTRANJERO
<b>Hombres</b>	0.16	0.00	0.00	0.00	0.13	0.58
<b>Mujeres</b>	0.24	0.00	0.00	0.00	0.11	0.00

Fuente: XII Censo Nacional de población y VII de vivienda, 2018

## 2.11 Porcentaje de migración reciente

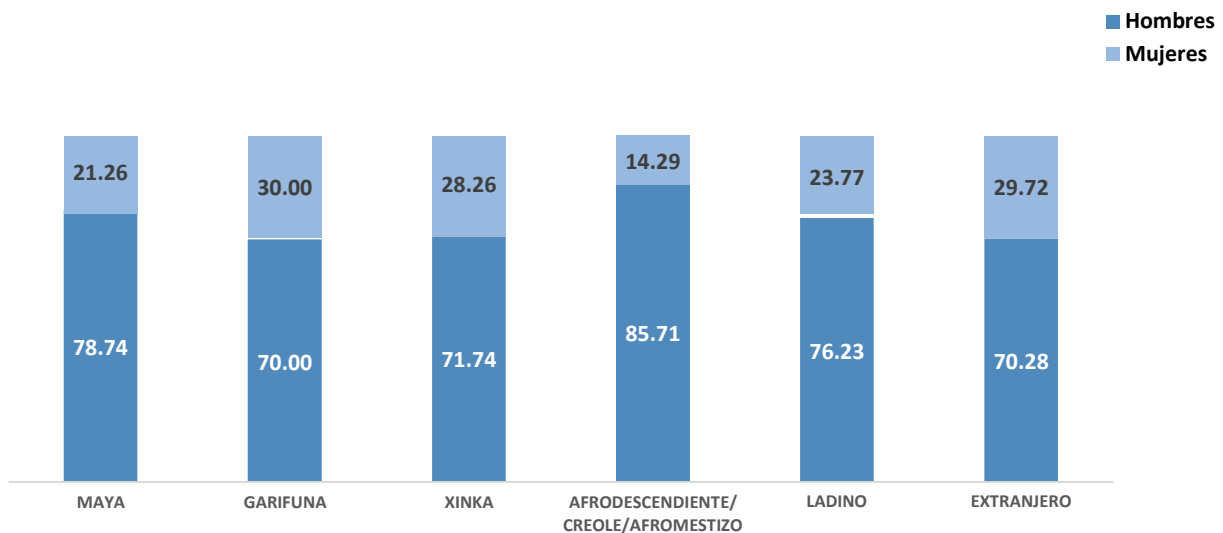
SEXO	MAYA	GARIFUNA	XINKA	AFRODESCENDIENTE/ CREOLE/AFROMESTIZO	LADINO	EXTRANJERO
<b>Hombres</b>	13.77	17.39	23.68	4.35	5.39	37.09
<b>Mujeres</b>	21.74	18.92	16.98	5.13	6.21	31.98

Fuente: XII Censo Nacional de población y VII de vivienda, 2018

## SAN JOSE PINULA

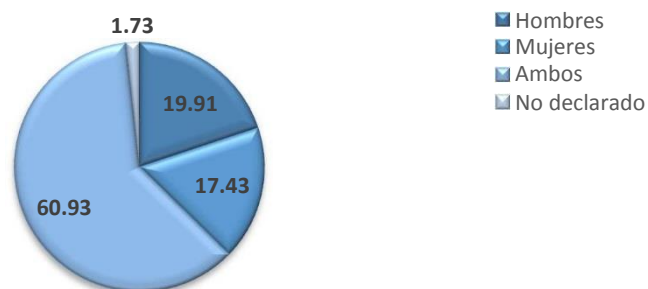
### 1. INDICADORES DE HOGARES

#### 1.1 Porcentaje de Jefatura de Hogar



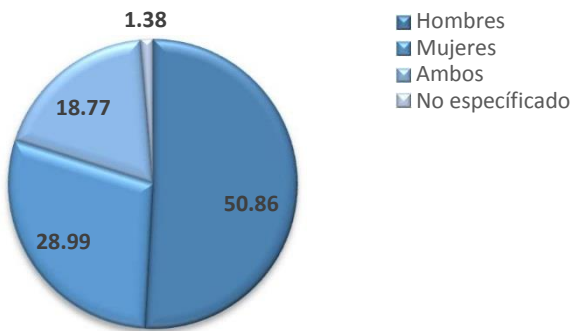
Fuente: XII Censo Nacional de población y VII de vivienda, 2018

#### 1.2 Porcentaje de toma de decisiones



Fuente: XII Censo Nacional de población y VII de vivienda, 2018

1.3 Porcentaje de Personas Propietarias de la Vivienda (Totalmente Pagada)



Fuente: XII Censo Nacional de población y VII de vivienda, 2018

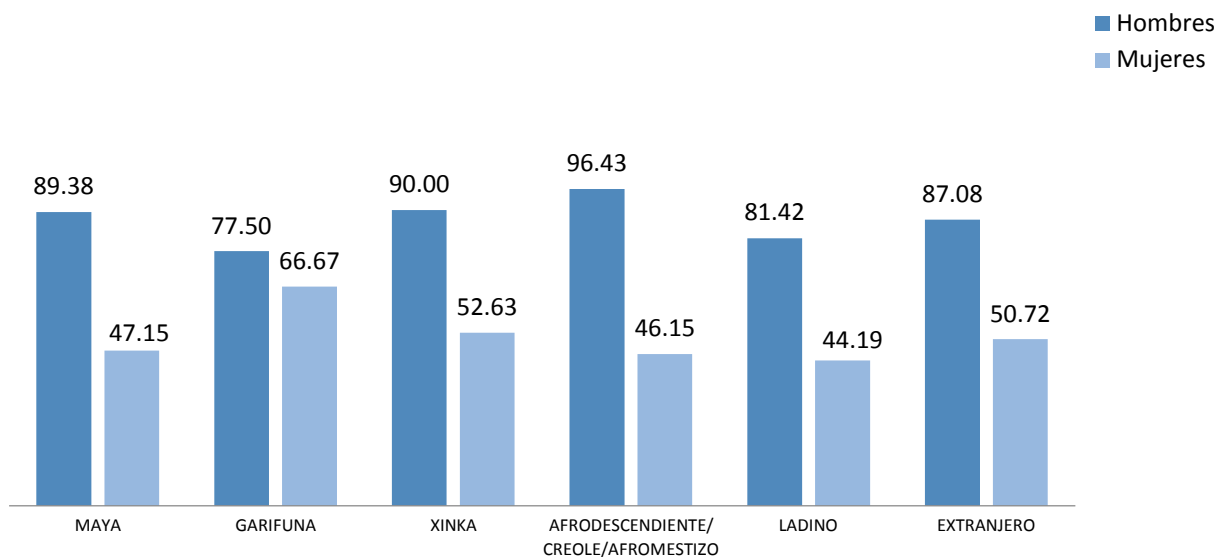
2. INDICADORES DE PERSONAS

2.1 Porcentaje de Población por Sexo y Pueblo

SEXO	MAYA	GARIFUNA	XINKA	AFRODESCENDIENTE/ CREOLE/AFROMESTIZO	LADINO	EXTRANJERO
Hombres	3.91	0.13	0.17	0.08	94.94	0.77
Mujeres	3.89	0.13	0.18	0.04	94.99	0.77

Fuente: XII Censo Nacional de población y VII de vivienda, 2018

## 2.2 Tasa de Participación en la Población Económicamente Activa



Fuente: XII Censo Nacional de población y VII de vivienda, 2018

\* La tasa de participación en la población económicamente activa se interpreta como el número de personas en la fuerza laboral como porcentaje de la población en edad de trabajar, es decir qué porcentaje de la población con la edad para trabajar está trabajando o está en la búsqueda de un trabajo.

## 2.3 Porcentaje de población por grupos de edad

SEXO	EDAD	MAYA	GARIFUNA	XINKA	AFRODESCENDIENTE/ CREOLE/AFROMESTIZO	LADINO	EXTRANJERO
Hombres	0 - 14	27.02	21.57	23.08	12.50	32.36	19.46
	15 - 29	32.45	33.33	21.54	37.50	30.02	20.47
	30 - 64	38.54	35.29	52.31	46.88	33.30	54.70
	65 - 84	1.79	9.80	1.53	3.13	3.98	5.37
	85 o más	0.20	0.00	1.54	0.00	0.34	0.00
Mujeres	0 - 14	24.48	23.64	21.92	23.53	28.83	12.66
	15 - 29	35.35	34.55	38.36	17.65	29.74	23.10
	30 - 64	35.98	36.36	35.62	52.94	36.53	55.06
	65 - 84	4.00	5.45	2.74	5.88	4.48	7.91
	85 o más	0.19	0.00	1.37	0.00	0.42	1.27

Fuente: XII Censo Nacional de población y VII de vivienda, 2018

## 2.4 Porcentaje de mujeres por edad a la que tuvieron a su primer hijo/hija

EDAD	MAYA	GARIFUNA	XINKA	AFRODESCENDIENTE/ CREOLE/AFROMESTIZO	LADINO	EXTRANJERO
10 a 14	2.50	0.00	0.00	0.00	1.40	2.76
15 a 19	45.95	40.00	32.35	27.27	37.31	27.19
20 a 24	30.48	26.67	41.18	27.27	35.36	25.35
25 a 29	9.40	26.67	11.76	9.09	14.23	23.50
30 a 34	3.81	0.00	5.88	18.18	4.39	9.68
35 a 39	1.67	0.00	2.94	0.00	1.25	3.23
40 a 44	0.12	0.00	0.00	0.00	0.29	0.92
45 a 49	0.00	0.00	0.00	0.00	0.03	0.00
No declarado	6.07	6.67	5.88	18.18	5.74	7.37

Fuente: XII Censo Nacional de población y VII de vivienda, 2018

## 2.5 Porcentaje de causas seleccionadas de inasistencia escolar (4 a 29 años)

SEXO	CAUSAS	MAYA	GARIFUNA	XINKA	AFRODESCENDIENTE/ CREOLE/AFROMESTIZO	LADINO	EXTRANJERO
Hombres	Falta de dinero	22.30	37.50	8.33	0.00	14.61	2.13
	Trabajo	33.77	37.50	41.67	55.56	37.18	38.30
	Cuidado, quehaceres, matrimonio	3.31	12.50	0.00	0.00	3.26	0.00
Mujeres	Falta de dinero	22.71	18.75	14.29	33.33	17.36	10.71
	Trabajo	18.92	25.00	28.57	0.00	19.06	21.43
	Cuidado, quehaceres, matrimonio	13.55	6.25	9.52	33.33	15.43	10.71

Fuente: XII Censo Nacional de población y VII de vivienda, 2018

## 2.6 Porcentaje de alfabetismo

SEXO	MAYA	GARIFUNA	XINKA	AFRODESCENDIENTE/ CREOLE/AFROMESTIZO	LADINO	EXTRANJERO
Hombres	93.57	97.92	94.92	96.77	94.75	99.30
Mujeres	80.07	92.00	96.83	85.71	92.49	94.72

Fuente: XII Censo Nacional de población y VII de vivienda, 2018



## 2.7 Porcentaje de personas que realizan trabajo doméstico, cuidados o estudio, como actividad principal

SEXO	CAUSAS	MAYA	GARIFUNA	XINKA	AFRODESCENDIENTE/ CREOLE/AFROMESTIZO	LADINO	EXTRANJERO
<b>Hombres</b>	Estudiar	62.24	82.35	53.33	100.00	69.48	63.41
	Quehaceres del hogar (barrer, planchar, lavar, cocinar) y cuidar personas	5.14	0.00	0.00	0.00	3.33	2.44
<b>Mujeres</b>	Estudiar	25.60	43.48	32.35	12.50	35.34	20.96
	Quehaceres del hogar (barrer, planchar, lavar, cocinar) y cuidar personas	61.67	47.83	61.76	87.50	52.52	62.28

Fuente: XII Censo Nacional de población y VII de vivienda, 2018

## 2.8 Porcentaje de personas usuarias de internet, celular y computadora (personas de 7 años y más)

SEXO	TIC	MAYA	GARIFUNA	XINKA	AFRODESCENDIENTE/ CREOLE/AFROMESTIZO	LADINO	EXTRANJERO
<b>Hombres</b>	Celular	78.70	83.33	84.75	93.55	78.22	87.06
	Computadora	29.12	50.00	27.12	74.19	40.11	68.18
	Internet	38.03	62.50	42.37	87.10	48.10	74.83
<b>Mujeres</b>	Celular	68.93	76.00	79.37	92.86	76.22	86.47
	Computadora	20.50	38.00	42.86	50.00	36.96	59.41
	Internet	29.50	46.00	53.97	50.00	45.37	71.95

Fuente: XII Censo Nacional de población y VII de vivienda, 2018

## 2.9 Porcentaje de personas que no pueden ver (personas de 4 años o más de edad)

SEXO	MAYA	GARIFUNA	XINKA	AFRODESCENDIENTE/ CREOLE/AFROMESTIZO	LADINO	EXTRANJERO
<b>Hombres</b>	0.07	0.00	0.00	0.00	0.12	0.34
<b>Mujeres</b>	0.13	0.00	0.00	0.00	0.12	0.00

Fuente: XII Censo Nacional de población y VII de vivienda, 2018

## 2.10 Porcentaje de personas que no pueden oír (personas de 4 años o más de edad)

SEXO	MAYA	GARIFUNA	XINKA	AFRODESCENDIENTE/ CREOLE/AFROMESTIZO	LADINO	EXTRANJERO
Hombres	0.07	0.00	0.00	0.00	0.08	0.00
Mujeres	0.00	0.00	0.00	0.00	0.06	0.00

Fuente: XII Censo Nacional de población y VII de vivienda, 2018

## 2.11 Porcentaje de migración reciente

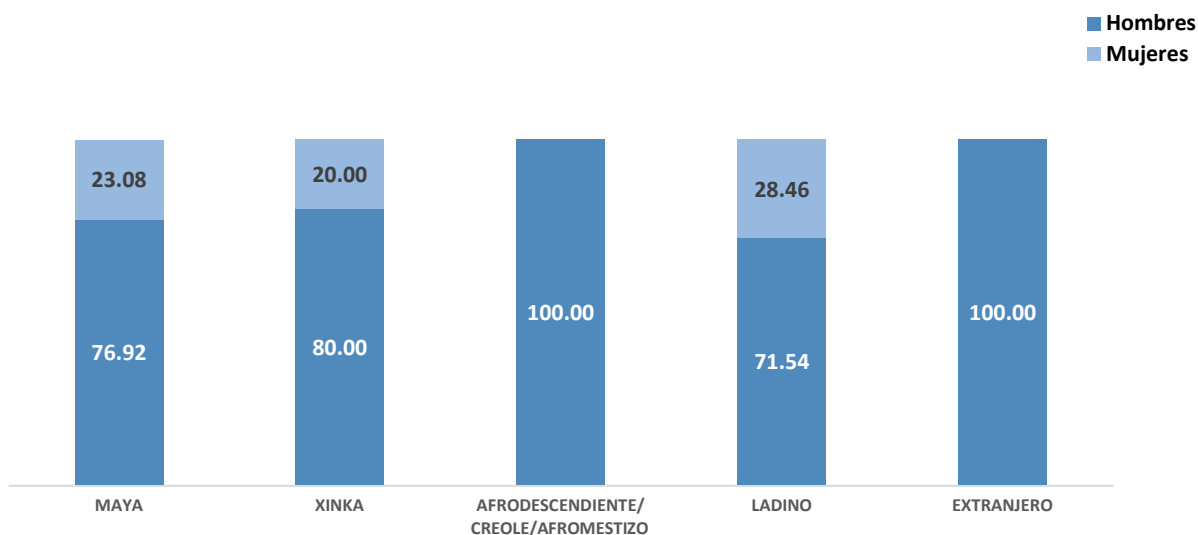
SEXO	MAYA	GARIFUNA	XINKA	AFRODESCENDIENTE/ CREOLE/AFROMESTIZO	LADINO	EXTRANJERO
Hombres	22.48	21.28	21.88	43.75	10.23	44.78
Mujeres	23.88	27.27	33.33	35.29	10.94	41.85

Fuente: XII Censo Nacional de población y VII de vivienda, 2018

## SAN JOSE DEL GOLFO

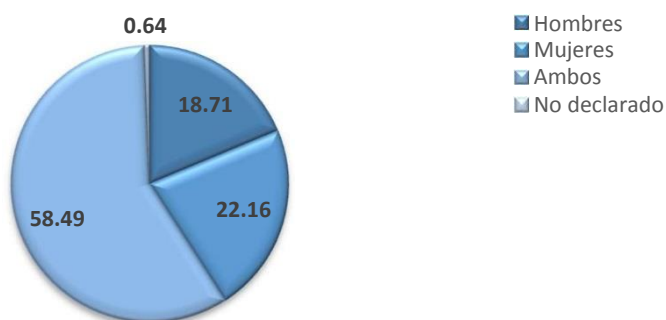
### 1. INDICADORES DE HOGARES

#### 1.1 Porcentaje de Jefatura de Hogar



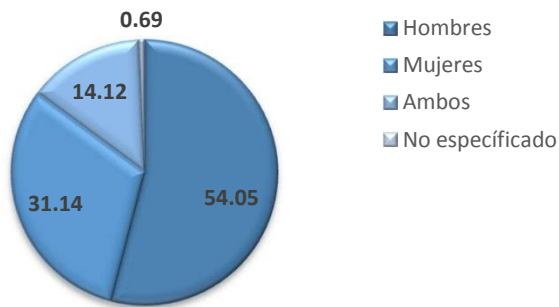
Fuente: XII Censo Nacional de población y VII de vivienda, 2018

#### 1.2 Porcentaje de toma de decisiones



Fuente: XII Censo Nacional de población y VII de vivienda, 2018

1.3 Porcentaje de Personas Propietarias de la Vivienda (Totalmente Pagada)



Fuente: XII Censo Nacional de población y VII de vivienda, 2018

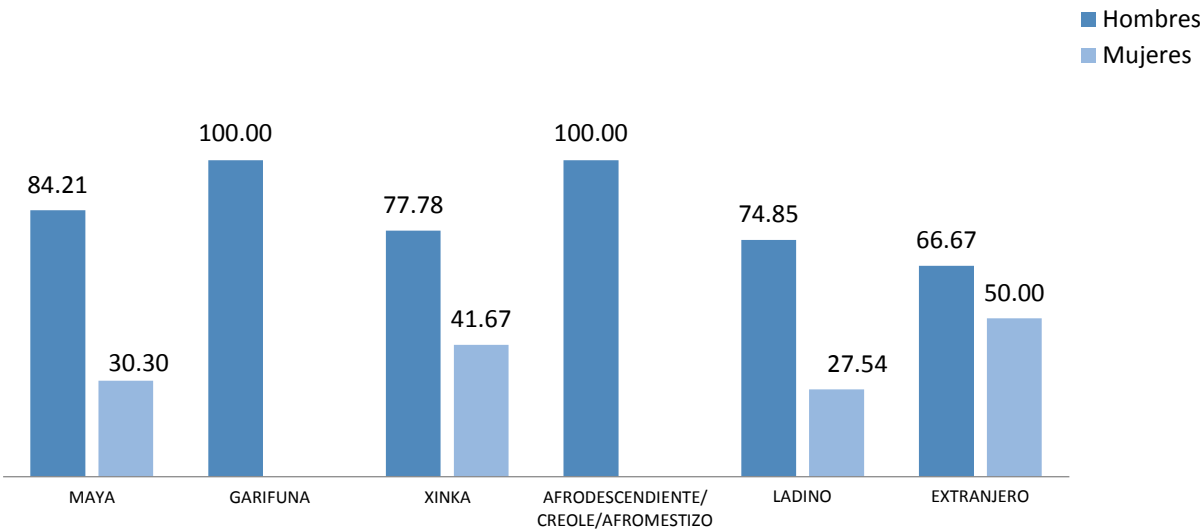
2. INDICADORES DE PERSONAS

2.1 Porcentaje de Población por Sexo y Pueblo

SEXO	MAYA	GARIFUNA	XINKA	AFRODESCENDIENTE/ CREOLE/AFROMESTIZO	LADINO	EXTRANJERO
Hombres	2.00	0.03	0.37	0.03	97.42	0.14
Mujeres	1.20	0.05	0.64	0.00	98.05	0.05

Fuente: XII Censo Nacional de población y VII de vivienda, 2018

2.2 Tasa de Participación en la Población Económicamente Activa



Fuente: XII Censo Nacional de población y VII de vivienda, 2018

\* La tasa de participación en la población económicamente activa se interpreta como el número de personas en la fuerza laboral como porcentaje de la población en edad de trabajar, es decir qué porcentaje de la población con la edad para trabajar está trabajando o está en la búsqueda de un trabajo.

2.3 Porcentaje de población por grupos de edad

SEXO	EDAD	MAYA	GARIFUNA	XINKA	AFRODESCENDIENTE/ CREOLE/AFROMESTIZO	LADINO	EXTRANJERO
Hombres	0 - 14	18.57	0.00	30.77	0.00	30.83	40.00
	15 - 29	37.14	100.00	15.38	0.00	28.64	40.00
	30 - 64	41.43	0.00	53.85	100.00	32.12	20.00
	65 - 84	2.86	0.00	0.00	0.00	7.35	0.00
	85 o más	0.00	0.00	0.00	0.00	1.06	0.00
Mujeres	0 - 14	26.67	100.00	50.00	0.00	29.13	0.00
	15 - 29	37.78	0.00	29.16	0.00	27.68	50.00
	30 - 64	28.89	0.00	16.67	0.00	36.09	50.00
	65 - 84	6.67	0.00	4.17	0.00	6.25	0.00
	85 o más	0.00	0.00	0.00	0.00	0.85	0.00

Fuente: XII Censo Nacional de población y VII de vivienda, 2018

## 2.4 Porcentaje de mujeres por edad a la que tuvieron a su primer hijo/hija

EDAD	MAYA	GARIFUNA	XINKA	AFRODESCENDIENTE/ CREOLE/AFROMESTIZO	LADINO	EXTRANJERO
10 a 14	0.00	0.00	0.00	0.00	1.26	0.00
15 a 19	38.46	0.00	50.00	0.00	44.84	50.00
20 a 24	53.85	0.00	33.33	0.00	36.37	0.00
25 a 29	7.69	0.00	16.67	0.00	10.63	0.00
30 a 34	0.00	0.00	0.00	0.00	3.11	50.00
35 a 39	0.00	0.00	0.00	0.00	0.84	0.00
40 a 44	0.00	0.00	0.00	0.00	0.16	0.00
45 a 49	0.00	0.00	0.00	0.00	0.00	0.00
No declarado	0.00	0.00	0.00	0.00	2.79	0.00

Fuente: XII Censo Nacional de población y VII de vivienda, 2018

## 2.5 Porcentaje de causas seleccionadas de inasistencia escolar (4 a 29 años)

SEXO	CAUSAS	MAYA	GARIFUNA	XINKA	AFRODESCENDIENTE/ CREOLE/AFROMESTIZO	LADINO	EXTRANJERO
Hombres	Falta de dinero	22.30	37.50	8.33	0.00	14.61	2.13
	Trabajo	33.77	37.50	41.67	55.56	37.18	38.30
	Cuidado, quehaceres, matrimonio	3.31	12.50	0.00	0.00	3.26	0.00
Mujeres	Falta de dinero	22.71	18.75	14.29	33.33	17.36	10.71
	Trabajo	18.92	25.00	28.57	0.00	19.06	21.43
	Cuidado, quehaceres, matrimonio	13.55	6.25	9.52	33.33	15.43	10.71

Fuente: XII Censo Nacional de población y VII de vivienda, 2018

## 2.6 Porcentaje de alfabetismo

SEXO	MAYA	GARIFUNA	XINKA	AFRODESCENDIENTE/ CREOLE/AFROMESTIZO	LADINO	EXTRANJERO
Hombres	88.89	100.00	100.00	100.00	89.07	100.00
Mujeres	78.95	100.00	95.00	0.00	90.05	100.00

Fuente: XII Censo Nacional de población y VII de vivienda, 2018

## 2.7 Porcentaje de personas que realizan trabajo doméstico, cuidados o estudio, como actividad principal

SEXO	CAUSAS	MAYA	GARIFUNA	XINKA	AFRODESCENDIENTE/ CREOLE/AFROMESTIZO	LADINO	EXTRANJERO
<b>Hombres</b>	Estudiar	62.50	0.00	66.67	0.00	56.37	50.00
	Quehaceres del hogar (barrer, planchar, lavar, cocinar) y cuidar personas	0.00	0.00	0.00	0.00	3.91	0.00
<b>Mujeres</b>	Estudiar	14.81	100.00	64.29	0.00	29.23	0.00
	Quehaceres del hogar (barrer, planchar, lavar, cocinar) y cuidar personas	74.07	0.00	35.71	0.00	60.82	100.00

Fuente: XII Censo Nacional de población y VII de vivienda, 2018

## 2.8 Porcentaje de personas usuarias de internet, celular y computadora (personas de 7 años y más)

SEXO	CAUSAS	MAYA	GARIFUNA	XINKA	AFRODESCENDIENTE/ CREOLE/AFROMESTIZO	LADINO	EXTRANJERO
<b>Hombres</b>	Celular	84.13	100.00	90.00	100.00	73.37	75.00
	Computadora	26.98	0.00	30.00	0.00	21.31	50.00
	Internet	58.73	100.00	50.00	0.00	40.69	75.00
<b>Mujeres</b>	Celular	73.68	100.00	60.00	0.00	74.71	100.00
	Computadora	26.32	100.00	5.00	0.00	20.09	50.00
	Internet	47.37	100.00	30.00	0.00	43.47	50.00

Fuente: XII Censo Nacional de población y VII de vivienda, 2018

## 2.9 Porcentaje de personas que no pueden ver (personas de 4 años o más de edad)

SEXO	MAYA	GARIFUNA	XINKA	AFRODESCENDIENTE/ CREOLE/AFROMESTIZO	LADINO	EXTRANJERO
<b>Hombres</b>	0.00	0.00	0.00	0.00	0.10	0.00
<b>Mujeres</b>	0.00	0.00	0.00	0.00	0.06	0.00

Fuente: XII Censo Nacional de población y VII de vivienda, 2018

## 2.10 Porcentaje de personas que no pueden oír (personas de 4 años o más de edad)

SEXO	MAYA	GARIFUNA	XINKA	AFRODESCENDIENTE/ CREOLE/AFROMESTIZO	LADINO	EXTRANJERO
Hombres	1.52	0.00	0.00	0.00	0.13	0.00
Mujeres	0.00	0.00	0.00	0.00	0.03	0.00

Fuente: XII Censo Nacional de población y VII de vivienda, 2018

## 2.11 Porcentaje de migración reciente

SEXO	MAYA	GARIFUNA	XINKA	AFRODESCENDIENTE/ CREOLE/AFROMESTIZO	LADINO	EXTRANJERO
Hombres	27.54	100.00	7.69	0.00	5.56	25.00
Mujeres	36.36	0.00	29.17	0.00	6.24	50.00

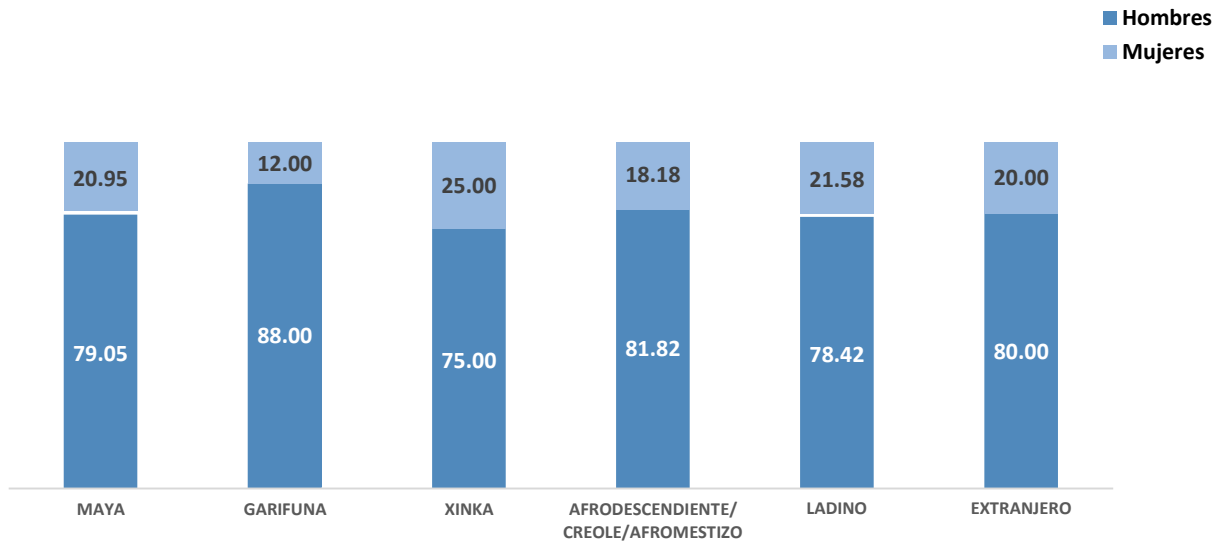
Fuente: XII Censo Nacional de población y VII de vivienda, 2018



## PALENCIA

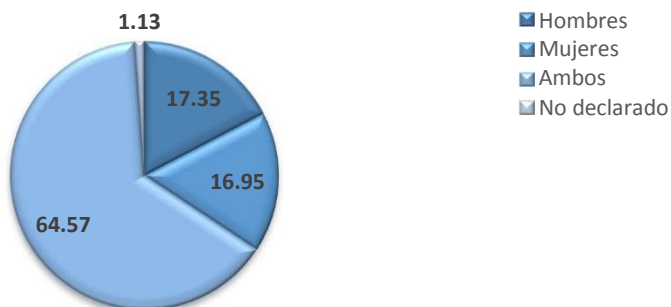
### 1. INDICADORES DE HOGARES

#### 1.1 Porcentaje de Jefatura de Hogar



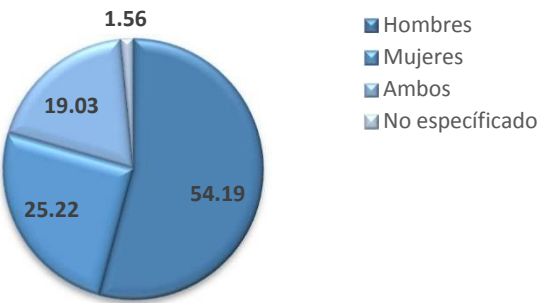
Fuente: XII Censo Nacional de población y VII de vivienda, 2018

#### 1.2 Porcentaje de toma de decisiones



Fuente: XII Censo Nacional de población y VII de vivienda, 2018

1.3 Porcentaje de Personas Propietarias de la Vivienda (Totalmente Pagada)



Fuente: XII Censo Nacional de población y VII de vivienda, 2018

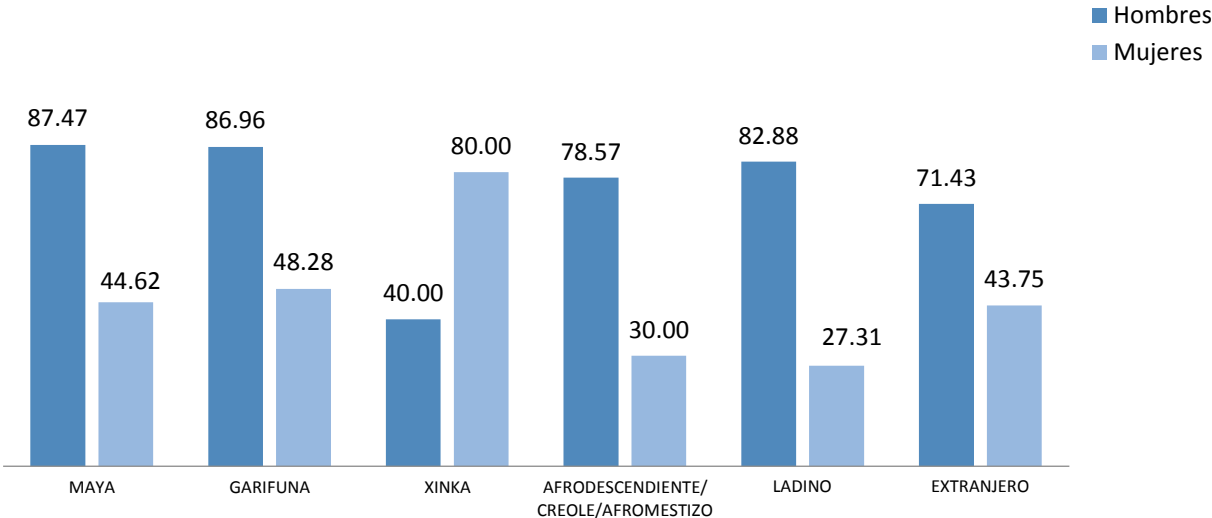
2. INDICADORES DE PERSONAS

2.1 Porcentaje de Población por Sexo y Pueblo

SEXO	MAYA	GARIFUNA	XINKA	AFRODESCENDIENTE/ CREOLE/AFROMESTIZO	LADINO	EXTRANJERO
Hombres	1.90	0.16	0.03	0.06	97.71	0.14
Mujeres	1.88	0.09	0.02	0.04	97.87	0.10

Fuente: XII Censo Nacional de población y VII de vivienda, 2018

## 2.2 Tasa de Participación en la Población Económicamente Activa



Fuente: XII Censo Nacional de población y VII de vivienda, 2018

\* La tasa de participación en la población económicamente activa se interpreta como el número de personas en la fuerza laboral como porcentaje de la población en edad de trabajar, es decir qué porcentaje de la población con la edad para trabajar está trabajando o está en la búsqueda de un trabajo.

## 2.3 Porcentaje de población por grupos de edad

SEXO	EDAD	MAYA	GARIFUNA	XINKA	AFRODESCENDIENTE/ CREOLE/AFROMESTIZO	LADINO	EXTRANJERO
Hombres	0 - 14	27.09	19.30	44.44	33.33	34.28	12.50
	15 - 29	31.20	36.84	11.11	33.33	29.70	25.00
	30 - 64	37.60	40.35	44.44	33.34	30.91	54.17
	65 - 84	3.50	3.51	0.00	0.00	4.58	6.25
	85 o más	0.61	0.00	0.00	0.00	0.53	2.08
Mujeres	0 - 14	27.71	14.71	16.67	33.33	32.25	15.79
	15 - 29	29.91	41.17	0.00	40.00	29.56	15.79
	30 - 64	36.95	38.24	83.33	26.67	33.10	55.26
	65 - 84	5.28	5.88	0.00	0.00	4.48	13.16
	85 o más	0.15	0.00	0.00	0.00	0.61	0.00

Fuente: XII Censo Nacional de población y VII de vivienda, 2018

## 2.4 Porcentaje de mujeres por edad a la que tuvieron a su primer hijo/hija

EDAD	MAYA	GARIFUNA	XINKA	AFRODESCENDIENTE/ CREOLE/AFROMESTIZO	LADINO	EXTRANJERO
10 a 14	2.22	5.56	0.00	0.00	1.64	8.33
15 a 19	48.06	61.11	33.33	42.86	45.42	37.50
20 a 24	29.72	22.22	33.33	42.86	34.69	33.33
25 a 29	11.67	11.11	33.33	14.29	10.50	0.00
30 a 34	2.22	0.00	0.00	0.00	2.97	20.83
35 a 39	1.39	0.00	0.00	0.00	0.87	0.00
40 a 44	0.00	0.00	0.00	0.00	0.14	0.00
45 a 49	0.00	0.00	0.00	0.00	0.02	0.00
No declarado	4.72	0.00	0.00	0.00	3.74	0.00

Fuente: XII Censo Nacional de población y VII de vivienda, 2018

## 2.5 Porcentaje de causas seleccionadas de inasistencia escolar (4 a 29 años)

SEXO	CAUSAS	MAYA	GARIFUNA	XINKA	AFRODESCENDIENTE/ CREOLE/AFROMESTIZO	LADINO	EXTRANJERO
Hombres	Falta de dinero	12.12	33.33	0.00	14.29	18.46	8.33
	Trabajo	40.91	20.83	0.00	42.86	33.23	41.67
	Cuidado, quehaceres, matrimonio	2.02	0.00	0.00	14.29	2.04	0.00
Mujeres	Falta de dinero	15.08	27.27	0.00	28.57	22.78	0.00
	Trabajo	20.10	18.18	0.00	0.00	9.78	0.00
	Cuidado, quehaceres, matrimonio	15.08	18.18	0.00	28.57	19.45	40.00

Fuente: XII Censo Nacional de población y VII de vivienda, 2018

## 2.6 Porcentaje de alfabetismo

SEXO	MAYA	GARIFUNA	XINKA	AFRODESCENDIENTE/ CREOLE/AFROMESTIZO	LADINO	EXTRANJERO
Hombres	88.17	76.47	100.00	94.12	84.48	95.45
Mujeres	74.92	81.82	83.33	90.91	83.62	97.30

Fuente: XII Censo Nacional de población y VII de vivienda, 2018

## 2.7 Porcentaje de personas que realizan trabajo doméstico, cuidados o estudio, como actividad principal

SEXO	ACTIVIDADES	MAYA	GARIFUNA	XINKA	AFRODESCENDIENTE/ CREOLE/AFROMESTIZO	LADINO	EXTRANJERO
<b>Hombres</b>	Estudiar	61.39	40.00	57.14	66.67	64.90	0.00
	Quehaceres del hogar (barrer, planchar, lavar, cocinar) y cuidar personas	5.06	13.33	14.29	16.67	6.36	18.75
<b>Mujeres</b>	Estudiar	27.81	21.05	50.00	25.00	27.44	21.74
	Quehaceres del hogar (barrer, planchar, lavar, cocinar) y cuidar personas	62.57	73.68	50.00	75.00	66.48	65.22

Fuente: XII Censo Nacional de población y VII de vivienda, 2018

## 2.8 Porcentaje de personas usuarias de internet, celular y computadora (personas de 7 años y más)

SEXO	CAUSAS	MAYA	GARIFUNA	XINKA	AFRODESCENDIENTE/ CREOLE/AFROMESTIZO	LADINO	EXTRANJERO
<b>Hombres</b>	Celular	75.13	78.43	87.50	76.47	68.45	95.45
	Computadora	23.30	27.45	62.50	35.29	21.52	47.73
	Internet	41.39	45.10	75.00	41.18	34.26	68.18
<b>Mujeres</b>	Celular	67.39	69.70	83.33	81.82	64.20	89.19
	Computadora	19.40	33.33	16.67	36.36	20.18	40.54
	Internet	33.95	51.52	16.67	72.73	32.12	59.46

Fuente: XII Censo Nacional de población y VII de vivienda, 2018

## 2.9 Porcentaje de personas que no pueden ver (personas de 4 años o más de edad)

SEXO	MAYA	GARIFUNA	XINKA	AFRODESCENDIENTE/ CREOLE/AFROMESTIZO	LADINO	EXTRANJERO
<b>Hombres</b>	0.16	0.00	0.00	0.00	0.14	0.00
<b>Mujeres</b>	0.16	0.00	0.00	0.00	0.09	0.00

Fuente: XII Censo Nacional de población y VII de vivienda, 2018

## 2.10 Porcentaje de personas que no pueden oír (personas de 4 años o más de edad)

SEXO	MAYA	GARIFUNA	XINKA	AFRODESCENDIENTE/ CREOLE/AFROMESTIZO	LADINO	EXTRANJERO
Hombres	0.00	0.00	0.00	5.26	0.11	0.00
Mujeres	0.00	0.00	0.00	0.00	0.08	0.00

Fuente: XII Censo Nacional de población y VII de vivienda, 2018

## 2.11 Porcentaje de migración reciente

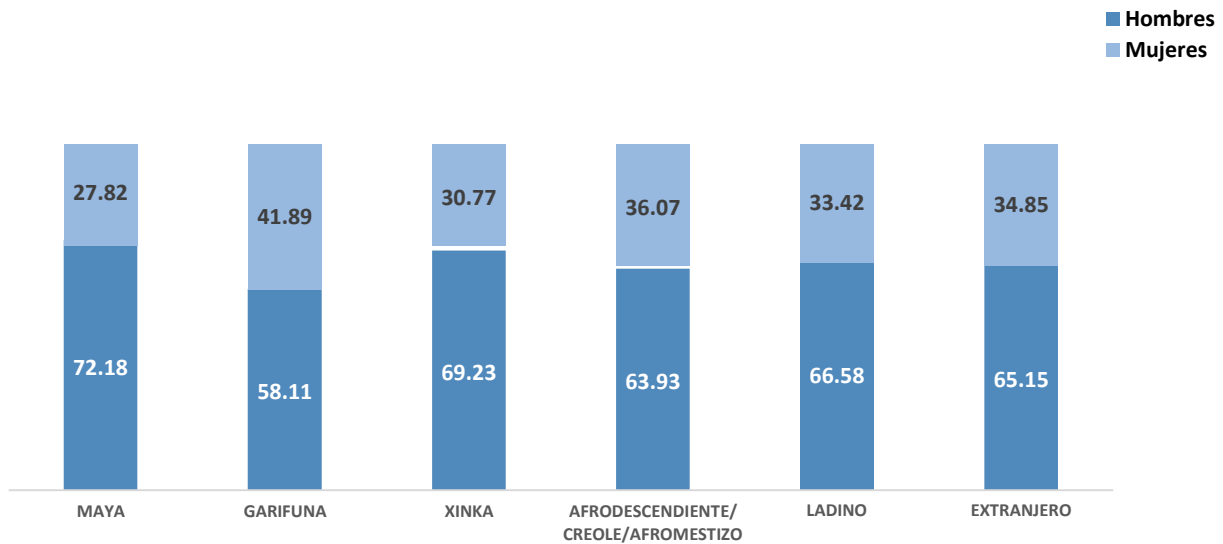
SEXO	MAYA	GARIFUNA	XINKA	AFRODESCENDIENTE/ CREOLE/AFROMESTIZO	LADINO	EXTRANJERO
Hombres	23.36	16.98	0.00	9.52	4.01	31.25
Mujeres	21.78	9.68	16.67	6.67	4.16	15.79

Fuente: XII Censo Nacional de población y VII de vivienda, 2018

## CHINAUTLA

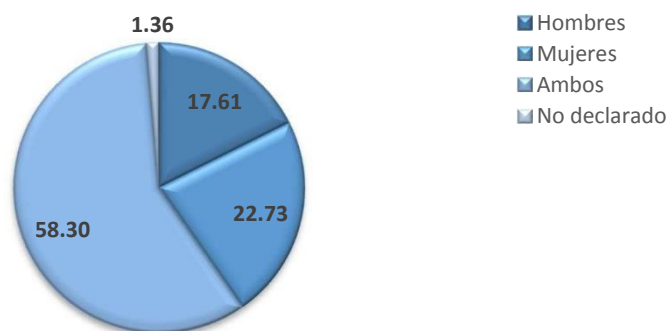
### 1. INDICADORES DE HOGARES

#### 1.1 Porcentaje de Jefatura de Hogar



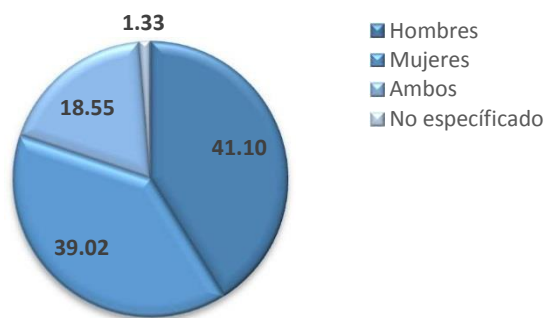
Fuente: XII Censo Nacional de población y VII de vivienda, 2018

#### 1.2 Porcentaje de toma de decisiones



Fuente: XII Censo Nacional de población y VII de vivienda, 2018

1.3 Porcentaje de Personas Propietarias de la Vivienda (Totalmente Pagada)



Fuente: XII Censo Nacional de población y VII de vivienda, 2018

2. INDICADORES DE PERSONAS

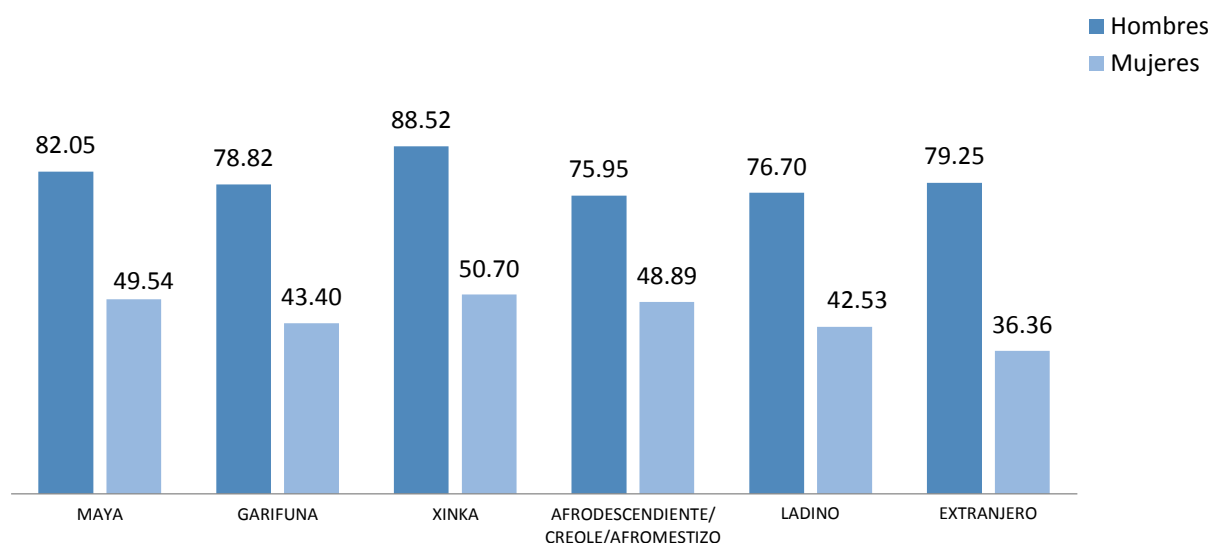
2.1 Porcentaje de Población por Sexo y Pueblo

SEXO	MAYA	GARIFUNA	XINKA	AFRODESCENDIENTE/ CREOLE/AFROMESTIZO	LADINO	EXTRANJERO
Hombres	17.60	0.23	0.15	0.21	81.47	0.33
Mujeres	17.02	0.23	0.15	0.20	82.04	0.36

Fuente: XII Censo Nacional de población y VII de vivienda, 2018



## 2.2 Tasa de Participación en la Población Económicamente Activa



Fuente: XII Censo Nacional de población y VII de vivienda, 2018

\* La tasa de participación en la población económicamente activa se interpreta como el número de personas en la fuerza laboral como porcentaje de la población en edad de trabajar, es decir qué porcentaje de la población con la edad para trabajar está trabajando o está en la búsqueda de un trabajo.

## 2.3 Porcentaje de población por grupos de edad

SEXO	EDAD	MAYA	GARIFUNA	XINKA	AFRODESCENDIENTE/ CREOLE/AFROMESTIZO	LADINO	EXTRANJERO
Hombres	0 - 14	31.12	33.59	28.24	31.90	31.49	13.59
	15 - 29	30.48	28.13	23.53	29.31	30.57	23.91
	30 - 64	33.95	35.15	44.71	34.48	33.52	57.06
	65 - 84	3.99	3.13	3.53	4.31	4.00	4.35
	85 o más	0.46	0.00	0.00	0.00	0.42	1.09
Mujeres	0 - 14	29.00	22.63	21.11	23.73	28.20	7.04
	15 - 29	29.71	26.28	25.56	32.20	29.20	22.54
	30 - 64	36.16	45.99	50.00	37.29	36.74	62.44
	65 - 84	4.55	4.38	3.33	6.78	5.23	7.51
	85 o más	0.57	0.73	0.00	0.00	0.62	0.47

Fuente: XII Censo Nacional de población y VII de vivienda, 2018

## 2.4 Porcentaje de mujeres por edad a la que tuvieron a su primer hijo/hija

EDAD	MAYA	GARIFUNA	XINKA	AFRODESCENDIENTE/ CREOLE/AFROMESTIZO	LADINO	EXTRANJERO
10 a 14	2.31	0.00	3.64	0.00	1.74	1.20
15 a 19	50.47	51.95	32.73	37.88	41.47	48.50
20 a 24	30.18	23.38	38.18	40.91	34.63	32.93
25 a 29	8.19	12.99	10.91	9.09	11.95	7.78
30 a 34	2.65	2.60	1.82	7.58	3.10	2.99
35 a 39	0.50	0.00	7.27	1.52	0.96	0.60
40 a 44	0.13	0.00	0.00	0.00	0.22	0.00
45 a 49	0.02	0.00	0.00	0.00	0.03	0.00
No declarado	5.55	9.09	5.45	3.03	5.89	5.99

Fuente: XII Censo Nacional de población y VII de vivienda, 2018

## 2.5 Porcentaje de causas seleccionadas de inasistencia escolar (4 a 29 años)

SEXO	CAUSAS	MAYA	GARIFUNA	XINKA	AFRODESCENDIENTE/ CREOLE/AFROMESTIZO	LADINO	EXTRANJERO
Hombres	Falta de dinero	14.34	12.90	5.56	4.76	12.82	18.52
	Trabajo	39.92	25.81	66.67	57.14	47.37	51.85
	Cuidado, quehaceres, matrimonio	1.93	6.45	0.00	0.00	2.07	0.00
Mujeres	Falta de dinero	18.49	17.24	16.67	24.00	15.96	19.05
	Trabajo	17.26	17.24	16.67	24.00	23.34	11.90
	Cuidado, quehaceres, matrimonio	15.96	10.34	11.11	20.00	19.69	16.67

Fuente: XII Censo Nacional de población y VII de vivienda, 2018

## 2.6 Porcentaje de alfabetismo

SEXO	MAYA	GARIFUNA	XINKA	AFRODESCENDIENTE/ CREOLE/AFROMESTIZO	LADINO	EXTRANJERO
Hombres	91.24	97.20	96.10	98.00	96.57	95.35
Mujeres	77.99	90.48	96.25	97.12	93.68	96.14

Fuente: XII Censo Nacional de población y VII de vivienda, 2018

## 2.7 Porcentaje de personas que realizan trabajo doméstico, cuidados o estudio, como actividad principal

SEXO	ACTIVIDADES	MAYA	GARIFUNA	XINKA	AFRODESCENDIENTE/ CREOLE/AFROMESTIZO	LADINO	EXTRANJERO
<b>Hombres</b>	Estudiar	65.89	71.43	79.17	72.09	67.17	54.17
	Quehaceres del hogar (barrer, planchar, lavar, cocinar) y cuidar personas	4.63	4.76	8.33	0.00	5.22	10.42
<b>Mujeres</b>	Estudiar	34.44	35.00	24.44	38.33	38.04	11.03
	Quehaceres del hogar (barrer, planchar, lavar, cocinar) y cuidar personas	55.22	61.25	66.67	55.00	51.94	82.35

Fuente: XII Censo Nacional de población y VII de vivienda, 2018

## 2.8 Porcentaje de personas usuarias de internet, celular y computadora (personas de 7 años y más)

SEXO	ACTIVIDADES	MAYA	GARIFUNA	XINKA	AFRODESCENDIENTE/ CREOLE/AFROMESTIZO	LADINO	EXTRANJERO
<b>Hombres</b>	Celular	74.67	75.70	84.42	80.00	81.05	84.30
	Computadora	24.29	32.71	42.86	52.00	42.63	38.95
	Internet	39.53	54.21	57.14	61.00	56.61	58.14
<b>Mujeres</b>	Celular	64.78	71.43	78.75	80.77	79.04	88.41
	Computadora	16.71	32.54	35.00	50.96	37.60	29.47
	Internet	29.00	52.38	51.25	59.62	52.13	56.52

Fuente: XII Censo Nacional de población y VII de vivienda, 2018

## 2.9 Porcentaje de personas que no pueden ver (personas de 4 años o más de edad)

SEXO	MAYA	GARIFUNA	XINKA	AFRODESCENDIENTE/ CREOLE/AFROMESTIZO	LADINO	EXTRANJERO
<b>Hombres</b>	0.09	0.00	0.00	0.00	0.17	0.00
<b>Mujeres</b>	0.03	0.75	0.00	0.00	0.11	0.00

Fuente: XII Censo Nacional de población y VII de vivienda, 2018

## 2.10 Porcentaje de personas que no pueden oír (personas de 4 años o más de edad)

SEXO	MAYA	GARIFUNA	XINKA	AFRODESCENDIENTE/ CREOLE/AFROMESTIZO	LADINO	EXTRANJERO
Hombres	0.08	0.00	0.00	0.00	0.11	0.00
Mujeres	0.05	0.00	0.00	0.00	0.09	0.00

Fuente: XII Censo Nacional de población y VII de vivienda, 2018

## 2.11 Porcentaje de migración reciente

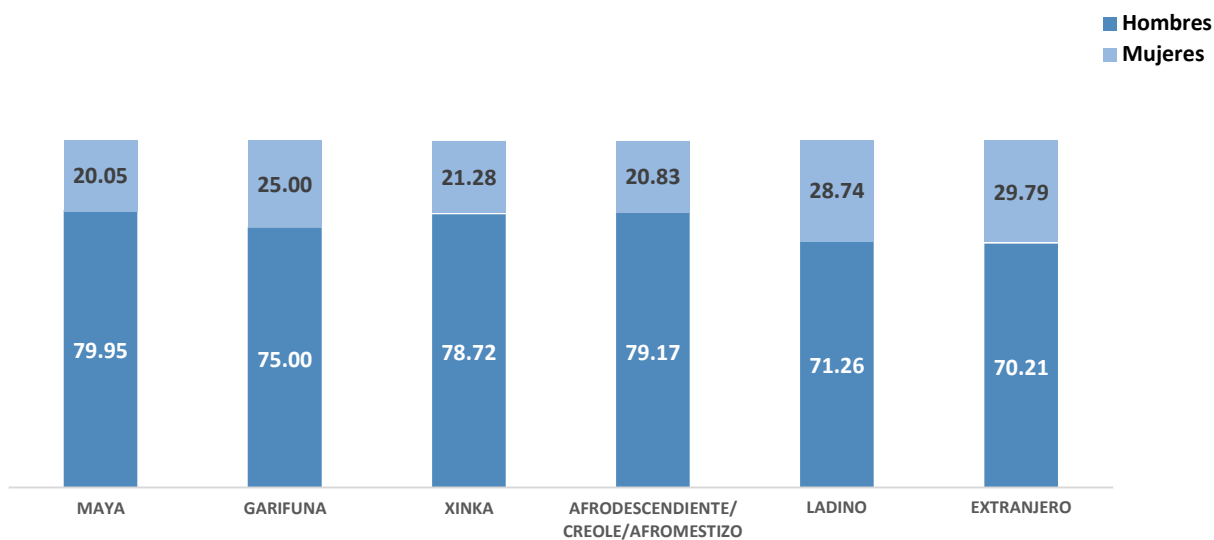
SEXO	MAYA	GARIFUNA	XINKA	AFRODESCENDIENTE/ CREOLE/AFROMESTIZO	LADINO	EXTRANJERO
Hombres	4.12	9.60	10.71	9.82	4.59	18.89
Mujeres	3.86	16.54	12.36	14.16	4.58	19.43

Fuente: XII Censo Nacional de población y VII de vivienda, 2018

## SAN PEDRO AYAMPUC

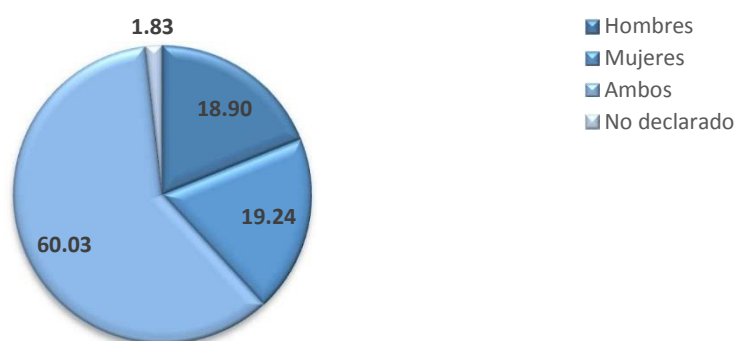
### 1. INDICADORES DE HOGARES

#### 1.1 Porcentaje de Jefatura de Hogar



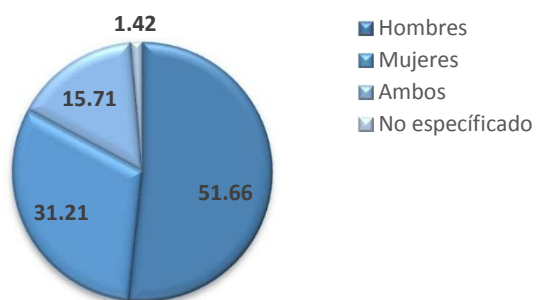
Fuente: XII Censo Nacional de población y VII de vivienda, 2018

#### 1.2 Porcentaje de toma de decisiones



Fuente: XII Censo Nacional de población y VII de vivienda, 2018

### 1.3 Porcentaje de Personas Propietarias de la Vivienda (Totalmente Pagada)



Fuente: XII Censo Nacional de población y VII de vivienda, 2018

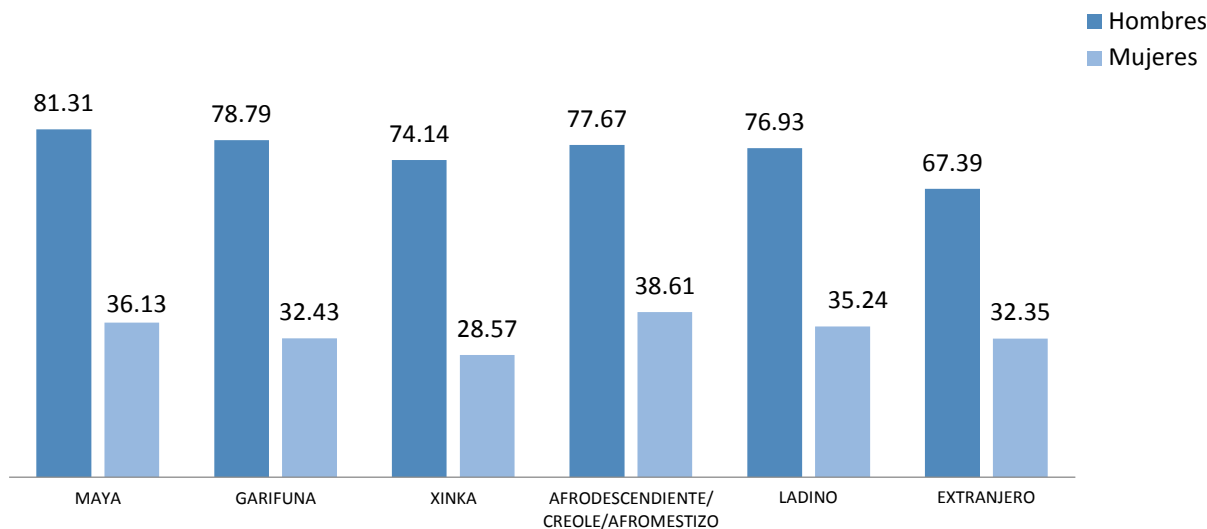
## 2. INDICADORES DE PERSONAS

### 2.1 Porcentaje de Población por Sexo y Pueblo

SEXO	MAYA	GARIFUNA	XINKA	AFRODESCENDIENTE/ CREOLE/AFROMESTIZO	LADINO	EXTRANJERO
Hombres	25.19	0.13	0.26	0.51	73.71	0.20
Mujeres	23.93	0.16	0.20	0.47	74.99	0.26

Fuente: XII Censo Nacional de población y VII de vivienda, 2018

## 2.2 Tasa de Participación en la Población Económicamente Activa



Fuente: XII Censo Nacional de población y VII de vivienda, 2018

\* La tasa de participación en la población económicamente activa se interpreta como el número de personas en la fuerza laboral como porcentaje de la población en edad de trabajar, es decir qué porcentaje de la población con la edad para trabajar está trabajando o está en la búsqueda de un trabajo.

## 2.3 Porcentaje de población por grupos de edad

SEXO	EDAD	MAYA	GARIFUNA	XINKA	AFRODESCENDIENTE/ CREOLE/AFROMESTIZO	LADINO	EXTRANJERO
Hombres	0 - 14	31.23	13.16	22.67	28.97	32.10	19.30
	15 - 29	30.76	44.73	25.33	28.28	31.44	21.05
	30 - 64	32.19	42.11	40.00	33.78	31.62	47.37
	65 - 84	5.32	0.00	9.33	8.28	4.39	8.77
	85 o más	0.50	0.00	2.67	0.69	0.45	3.51
Mujeres	0 - 14	31.51	22.92	6.67	28.87	30.08	11.69
	15 - 29	29.06	22.92	35.00	38.03	30.64	24.68
	30 - 64	33.44	47.92	53.33	29.58	34.51	58.44
	65 - 84	5.47	6.25	5.00	3.52	4.26	5.19
	85 o más	0.51	0.00	0.00	0.00	0.51	0.00

Fuente: XII Censo Nacional de población y VII de vivienda, 2018

## 2.4 Porcentaje de mujeres por edad a la que tuvieron a su primer hijo/hija

EDAD	MAYA	GARIFUNA	XINKA	AFRODESCENDIENTE/ CREOLE/AFROMESTIZO	LADINO	EXTRANJERO
10 a 14	1.92	0.00	0.00	6.06	1.98	5.17
15 a 19	52.21	30.77	38.89	45.45	45.60	62.07
20 a 24	30.95	46.15	44.44	30.30	33.88	15.52
25 a 29	7.35	15.38	11.11	7.58	9.36	8.62
30 a 34	1.81	0.00	0.00	4.55	2.40	1.72
35 a 39	0.61	0.00	0.00	1.52	0.77	1.72
40 a 44	0.11	0.00	0.00	0.00	0.14	0.00
45 a 49	0.03	0.00	0.00	0.00	0.03	0.00
No declarado	5.01	7.69	5.56	4.55	5.84	5.17

Fuente: XII Censo Nacional de población y VII de vivienda, 2018

## 2.5 Porcentaje de causas seleccionadas de inasistencia escolar (4 a 29 años)

SEXO	CAUSAS	MAYA	GARIFUNA	XINKA	AFRODESCENDIENTE/ CREOLE/AFROMESTIZO	LADINO	EXTRANJERO
Hombres	Falta de dinero	20.24	38.46	0.00	15.00	13.73	0.00
	Trabajo	26.56	38.46	50.00	40.00	42.87	44.44
	cuidado, quehaceres, matrimonio	1.75	7.69	0.00	0.00	2.59	11.11
Mujeres	Falta de dinero	23.87	25.00	10.00	21.62	16.85	0.00
	Trabajo	11.29	25.00	20.00	13.51	16.72	18.75
	cuidado, quehaceres, matrimonio	12.38	12.50	25.00	29.73	21.29	25.00

Fuente: XII Censo Nacional de población y VII de vivienda, 2018

## 2.6 Porcentaje de alfabetismo

SEXO	MAYA	GARIFUNA	XINKA	AFRODESCENDIENTE/ CREOLE/AFROMESTIZO	LADINO	EXTRANJERO
Hombres	78.71	97.22	88.24	92.74	94.11	94.55
Mujeres	70.77	80.95	91.23	90.16	91.37	90.54

Fuente: XII Censo Nacional de población y VII de vivienda, 2018



## 2.7 Porcentaje de personas que realizan trabajo doméstico, cuidados o estudio, como actividad principal

SEXO	ACTIVIDAD	MAYA	GARIFUNA	XINKA	AFRODESCENDIENTE/ CREOLE/AFROMESTIZO	LADINO	EXTRANJERO
<b>Hombres</b>	Estudiar	63.09	30.00	44.83	59.09	64.59	45.83
	Quehaceres del hogar (barrer, planchar, lavar, cocinar) y cuidar personas	6.45	10.00	3.45	9.09	6.43	4.17
<b>Mujeres</b>	Estudiar	31.74	23.33	7.14	38.10	34.74	17.31
	Quehaceres del hogar (barrer, planchar, lavar, cocinar) y cuidar personas	61.79	66.67	76.19	45.24	57.52	73.08

Fuente: XII Censo Nacional de población y VII de vivienda, 2018

## 2.8 Porcentaje de personas usuarias de internet, celular y computadora (personas de 7 años y más)

SEXO	TIC	MAYA	GARIFUNA	XINKA	AFRODESCENDIENTE/ CREOLE/AFROMESTIZO	LADINO	EXTRANJERO
<b>Hombres</b>	Celular	57.31	88.89	75.00	75.81	73.91	74.55
	Computadora	14.24	30.56	11.76	29.84	26.05	25.45
	Internet	20.38	47.22	17.65	37.90	40.98	38.18
<b>Mujeres</b>	Celular	48.65	71.43	84.21	79.51	72.90	74.32
	Computadora	13.11	30.95	12.28	28.69	23.19	18.92
	Internet	16.92	42.86	24.56	40.16	38.62	36.49

Fuente: XII Censo Nacional de población y VII de vivienda, 2018

## 2.9 Porcentaje de personas que no pueden ver (personas de 4 años o más de edad)

SEXO	MAYA	GARIFUNA	XINKA	AFRODESCENDIENTE/ CREOLE/AFROMESTIZO	LADINO	EXTRANJERO
<b>Hombres</b>	0.08	0.00	0.00	0.00	0.18	0.00
<b>Mujeres</b>	0.12	0.00	0.00	0.00	0.16	0.00

Fuente: XII Censo Nacional de población y VII de vivienda, 2018

## 2.10 Porcentaje de personas que no pueden oír (personas de 4 años o más de edad)

SEXO	MAYA	GARIFUNA	XINKA	AFRODESCENDIENTE/ CREOLE/AFROMESTIZO	LADINO	EXTRANJERO
Hombres	0.09	0.00	0.00	0.00	0.12	0.00
Mujeres	0.08	0.00	0.00	0.00	0.13	0.00

Fuente: XII Censo Nacional de población y VII de vivienda, 2018

## 2.11 Porcentaje de migración reciente

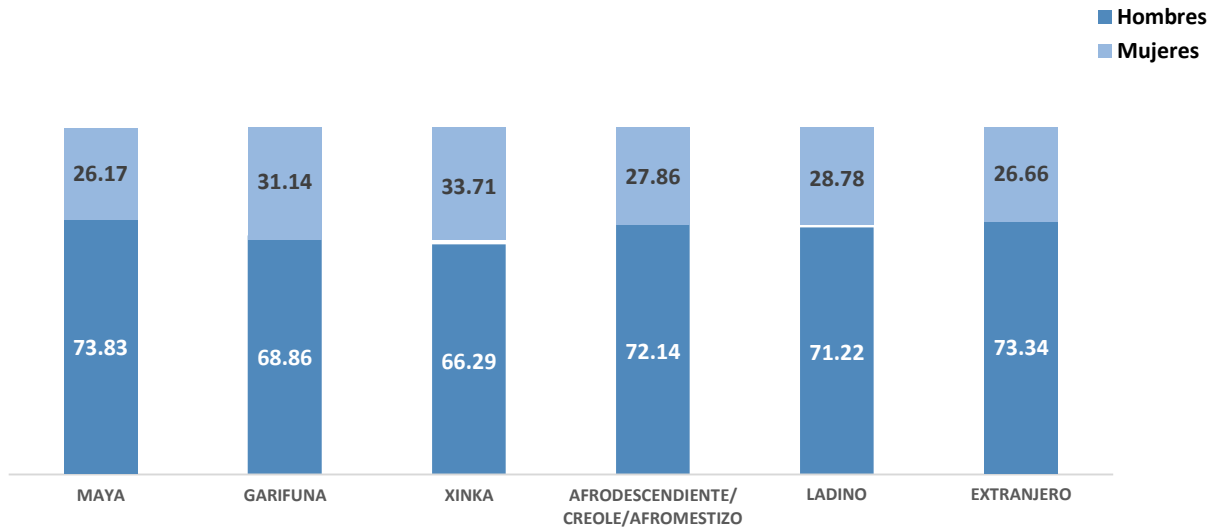
SEXO	MAYA	GARIFUNA	XINKA	AFRODESCENDIENTE/ CREOLE/AFROMESTIZO	LADINO	EXTRANJERO
Hombres	2.04	8.11	5.41	2.07	2.78	17.54
Mujeres	2.07	12.77	0.00	0.70	2.74	14.67

Fuente: XII Censo Nacional de población y VII de vivienda, 2018

## MIXCO

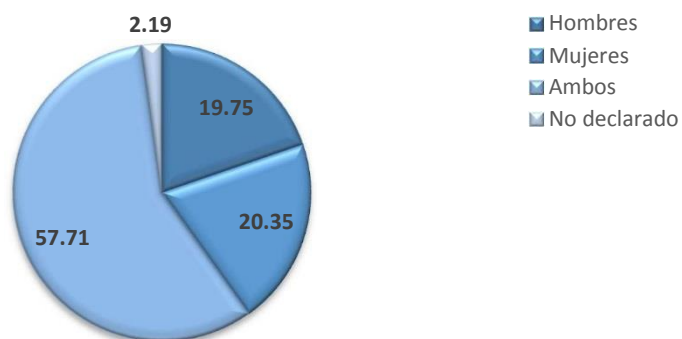
### 1. INDICADORES DE HOGARES

#### 1.1 Porcentaje de Jefatura de Hogar



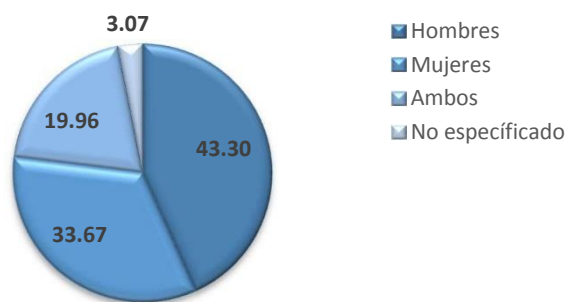
Fuente: XII Censo Nacional de población y VII de vivienda, 2018

#### 1.2 Porcentaje de toma de decisiones



Fuente: XII Censo Nacional de población y VII de vivienda, 2018

### 1.3 Porcentaje de Personas Propietarias de la Vivienda (Totalmente Pagada)



Fuente: XII Censo Nacional de población y VII de vivienda, 2018

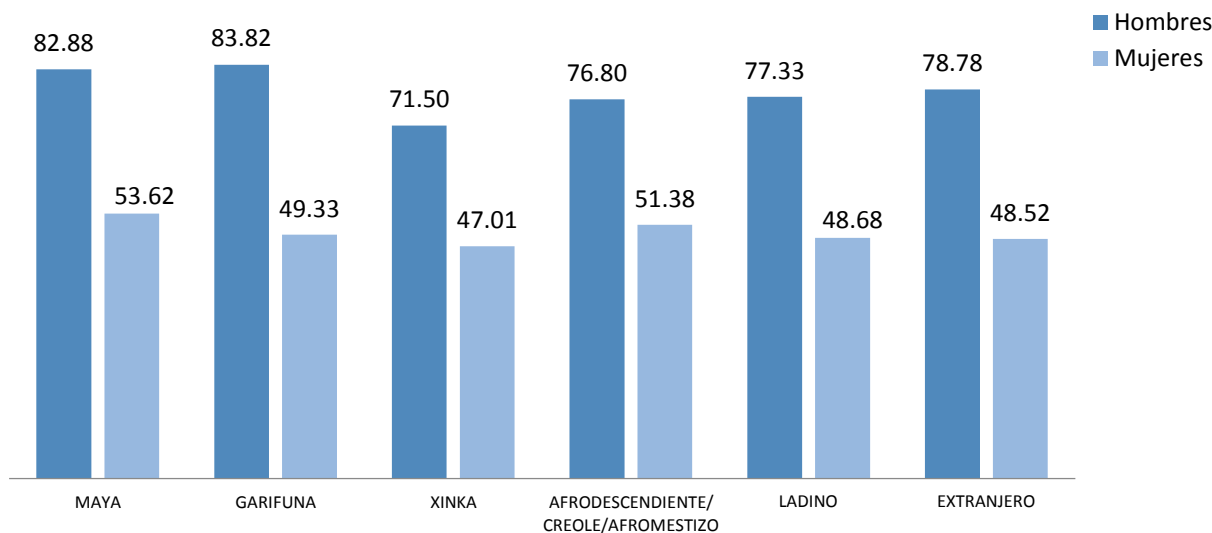
## 2. INDICADORES DE PERSONAS

### 2.1 Porcentaje de Población por Sexo y Pueblo

SEXO	MAYA	GARIFUNA	XINKA	AFRODESCENDIENTE/ CREOLE/AFROMESTIZO	LADINO	EXTRANJERO
Hombres	9.39	0.16	0.12	0.21	89.33	0.78
Mujeres	9.37	0.15	0.12	0.21	89.37	0.78

Fuente: XII Censo Nacional de población y VII de vivienda, 2018

## 2.2 Tasa de Participación en la Población Económicamente Activa



Fuente: XII Censo Nacional de población y VII de vivienda, 2018

\* La tasa de participación en la población económicamente activa se interpreta como el número de personas en la fuerza laboral como porcentaje de la población en edad de trabajar, es decir qué porcentaje de la población con la edad para trabajar está trabajando o está en la búsqueda de un trabajo.

## 2.3 Porcentaje de población por grupos de edad

SEXO	EDAD	MAYA	GARIFUNA	XINKA	AFRODESCENDIENTE/ CREOLE/AFROMESTIZO	LADINO	EXTRANJERO
Hombres	0 - 14	22.18	24.65	21.59	22.65	26.72	13.68
	15 - 29	29.99	31.30	30.30	30.13	28.76	21.10
	30 - 64	41.74	38.50	40.15	38.89	37.91	55.01
	65 - 84	5.57	4.99	7.58	8.12	6.07	9.68
	85 o más	0.52	0.55	0.38	0.21	0.55	0.52
Mujeres	0 - 14	19.99	19.79	19.86	22.67	23.56	10.99
	15 - 29	31.00	30.75	26.03	28.88	27.27	21.62
	30 - 64	41.81	40.37	47.95	40.70	40.85	57.34
	65 - 84	6.38	8.56	5.82	7.17	7.45	8.84
	85 o más	0.82	0.53	0.34	0.58	0.88	1.21

Fuente: XII Censo Nacional de población y VII de vivienda, 2018

## 2.4 Porcentaje de mujeres por edad a la que tuvieron a su primer hijo/hija

EDAD	MAYA	GARIFUNA	XINKA	AFRODESCENDIENTE/ CREOLE/AFROMESTIZO	LADINO	EXTRANJERO
10 a 14	1.62	3.43	1.75	1.49	1.02	1.73
15 a 19	38.60	33.82	40.35	31.34	30.22	28.62
20 a 24	33.24	33.33	30.99	34.70	36.00	29.03
25 a 29	12.73	10.78	13.45	17.91	17.05	19.65
30 a 34	4.27	3.92	4.09	7.09	6.34	9.13
35 a 39	1.34	2.94	1.17	1.49	1.85	3.13
40 a 44	0.27	0.98	0.58	0.75	0.35	0.66
45 a 49	0.05	0.00	0.00	0.37	0.04	0.00
No declarado	7.89	10.78	7.60	4.85	7.13	8.06

Fuente: XII Censo Nacional de población y VII de vivienda, 2018

## 2.5 Porcentaje de causas seleccionadas de inasistencia escolar (4 a 29 años)

SEXO	CAUSAS	MAYA	GARIFUNA	XINKA	AFRODESCENDIENTE/ CREOLE/AFROMESTIZO	LADINO	EXTRANJERO
Hombres	Falta de dinero	13.53	10.00	9.43	8.54	9.56	8.33
	Trabajo	44.29	36.67	54.72	47.56	42.42	35.53
	Cuidado, quehaceres, matrimonio	1.23	3.33	1.89	2.44	1.52	0.88
Mujeres	Falta de dinero	15.71	4.94	13.64	14.29	11.92	6.23
	Trabajo	25.92	32.10	27.27	22.62	23.74	13.92
	Cuidado, quehaceres, matrimonio	11.17	16.05	19.70	5.95	13.22	13.19

Fuente: XII Censo Nacional de población y VII de vivienda, 2018

## 2.6 Porcentaje de alfabetismo

SEXO	MAYA	GARIFUNA	XINKA	AFRODESCENDIENTE/ CREOLE/AFROMESTIZO	LADINO	EXTRANJERO
Hombres	94.66	96.88	96.22	99.05	97.92	98.96
Mujeres	83.59	93.55	90.19	95.02	95.88	97.20

Fuente: XII Censo Nacional de población y VII de vivienda, 2018

## 2.7 Porcentaje de personas que realizan trabajo doméstico, cuidados o estudio, como actividad principal

SEXO	ACTIVIDADES	MAYA	GARIFUNA	XINKA	AFRODESCENDIENTE/ CREOLE/AFROMESTIZO	LADINO	EXTRANJERO
<b>Hombres</b>	Estudiar	57.80	62.11	67.74	59.60	63.44	48.10
	Quehaceres del hogar (barrer, planchar, lavar, cocinar) y cuidar personas	5.58	11.58	4.30	6.62	3.96	2.53
<b>Mujeres</b>	Estudiar	28.33	30.10	25.97	38.46	36.38	21.17
	Quehaceres del hogar (barrer, planchar, lavar, cocinar) y cuidar personas	58.07	54.59	61.69	51.54	48.01	57.36

Fuente: XII Censo Nacional de población y VII de vivienda, 2018

## 2.8 Porcentaje de personas usuarias de internet, celular y computadora (personas de 7 años y más)

SEXO	TIC	MAYA	GARIFUNA	XINKA	AFRODESCENDIENTE/ CREOLE/AFROMESTIZO	LADINO	EXTRANJERO
<b>Hombres</b>	Celular	81.07	91.28	83.61	88.33	85.58	91.36
	Computadora	36.79	51.71	42.86	59.05	59.77	73.35
	Internet	48.95	68.54	55.04	69.52	69.08	82.66
<b>Mujeres</b>	Celular	73.35	80.94	77.36	83.98	83.16	88.84
	Computadora	26.58	44.87	39.62	51.95	53.54	65.26
	Internet	38.60	59.53	54.34	63.85	63.90	75.59

Fuente: XII Censo Nacional de población y VII de vivienda, 2018

## 2.9 Porcentaje de personas que no pueden ver (personas de 4 años o más de edad)

SEXO	MAYA	GARIFUNA	XINKA	AFRODESCENDIENTE/ CREOLE/AFROMESTIZO	LADINO	EXTRANJERO
<b>Hombres</b>	0.09	0.00	0.80	0.00	0.13	0.12
<b>Mujeres</b>	0.12	0.00	0.00	0.00	0.11	0.00

Fuente: XII Censo Nacional de población y VII de vivienda, 2018

## 2.10 Porcentaje de personas que no pueden oír (personas de 4 años o más de edad)

SEXO	MAYA	GARIFUNA	XINKA	AFRODESCENDIENTE/ CREOLE/AFROMESTIZO	LADINO	EXTRANJERO
Hombres	0.10	0.00	0.40	0.00	0.10	0.06
Mujeres	0.12	0.00	0.00	0.21	0.09	0.05

Fuente: XII Censo Nacional de población y VII de vivienda, 2018

## 2.11 Porcentaje de migración reciente

SEXO	MAYA	GARIFUNA	XINKA	AFRODESCENDIENTE/ CREOLE/AFROMESTIZO	LADINO	EXTRANJERO
Hombres	2.04	8.11	5.41	2.07	2.78	17.54
Mujeres	2.07	12.77	0.00	0.70	2.74	14.67

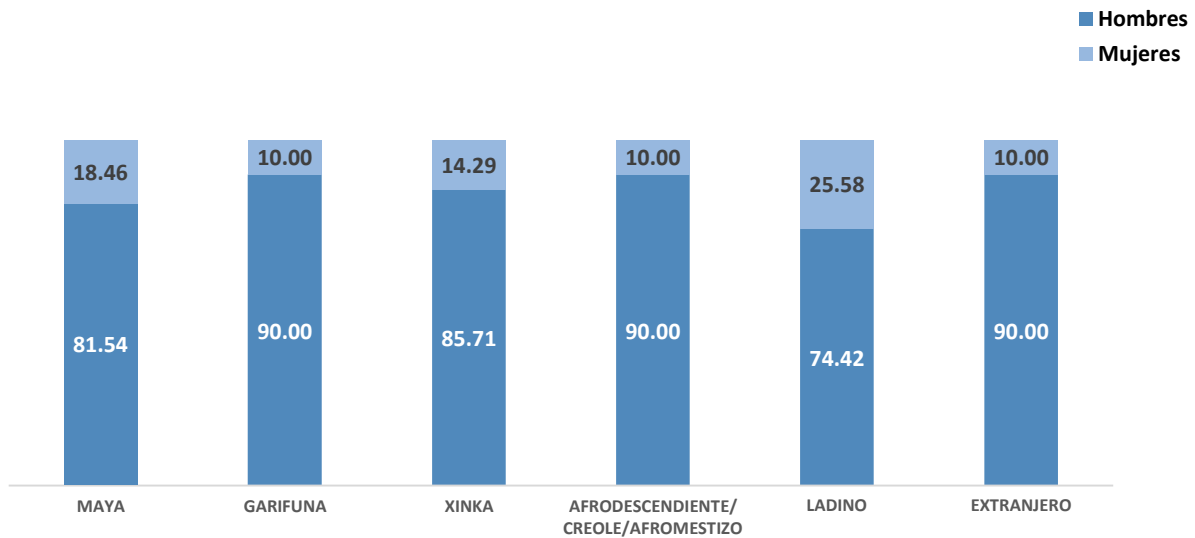
Fuente: XII Censo Nacional de población y VII de vivienda, 2018



## SAN PEDRO SACATEPEQUEZ

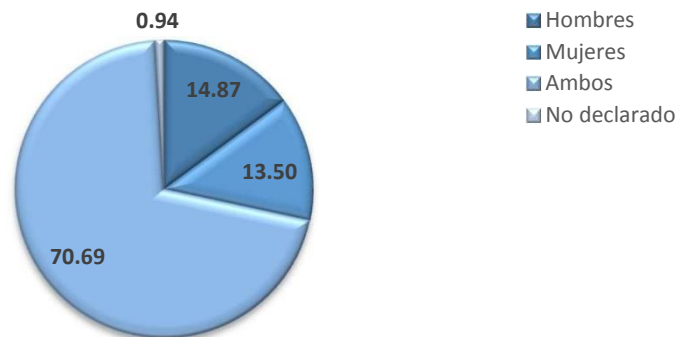
### 1. INDICADORES DE HOGARES

#### 1.1 Porcentaje de Jefatura de Hogar



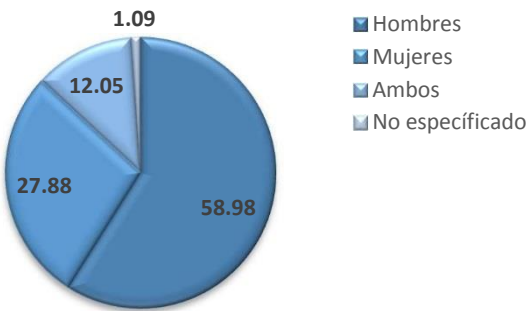
Fuente: XII Censo Nacional de población y VII de vivienda, 2018

#### 1.2 Porcentaje de toma de decisiones



Fuente: XII Censo Nacional de población y VII de vivienda, 2018

1.3 Porcentaje de Personas Propietarias de la Vivienda (Totalmente Pagada)



Fuente: XII Censo Nacional de población y VII de vivienda, 2018

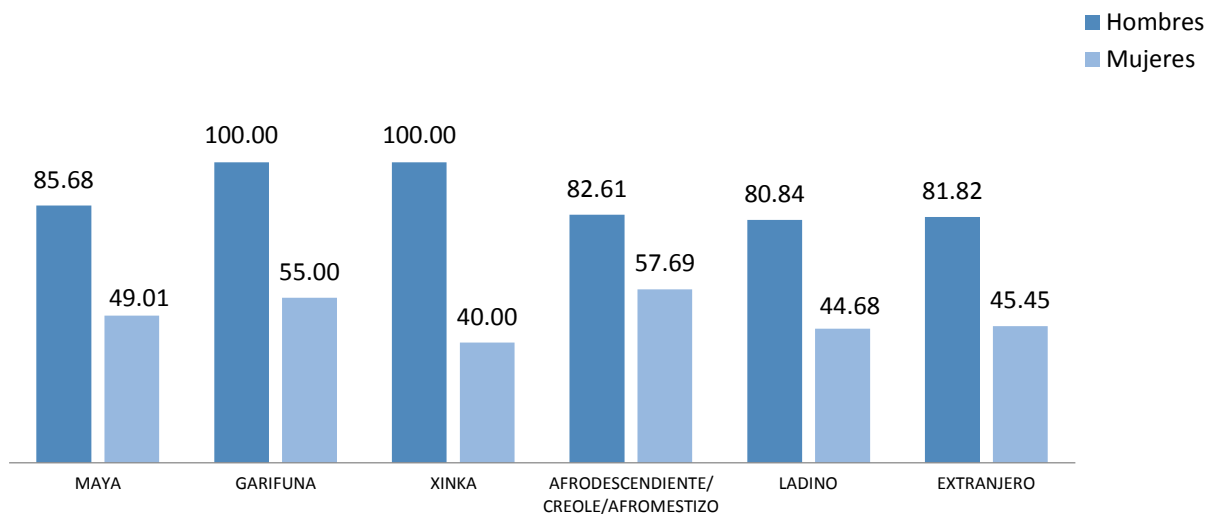
2. INDICADORES DE PERSONAS

2.1 Porcentaje de Población por Sexo y Pueblo

SEXO	MAYA	GARIFUNA	XINKA	AFRODESCENDIENTE/ CREOLE/AFROMESTIZO	LADINO	EXTRANJERO
Hombres	76.77	0.10	0.03	0.20	22.80	0.10
Mujeres	75.43	0.11	0.05	0.20	24.12	0.09

Fuente: XII Censo Nacional de población y VII de vivienda, 2018

2.2 Tasa de Participación en la Población Económicamente Activa



Fuente: XII Censo Nacional de población y VII de vivienda, 2018

\* La tasa de participación en la población económicamente activa se interpreta como el número de personas en la fuerza laboral como porcentaje de la población en edad de trabajar, es decir qué porcentaje de la población con la edad para trabajar está trabajando o está en la búsqueda de un trabajo.

2.3 Porcentaje de población por grupos de edad

SEXO	EDAD	MAYA	GARIFUNA	XINKA	AFRODESCENDIENTE/ CREOLE/AFROMESTIZO	LADINO	EXTRANJERO
Hombres	0 - 14	31.55	48.00	12.50	54.00	36.47	8.33
	15 - 29	29.93	16.00	25.00	28.00	32.77	33.33
	30 - 64	33.94	36.00	62.50	10.00	28.29	50.00
	65 - 84	4.28	0.00	0.00	8.00	2.35	8.33
	85 o más	0.31	0.00	0.00	0.00	0.12	0.00
Mujeres	0 - 14	28.84	31.03	28.57	50.00	31.39	8.33
	15 - 29	29.55	31.03	28.57	25.00	31.32	33.33
	30 - 64	35.47	34.48	42.86	25.00	34.16	54.17
	65 - 84	5.45	3.45	0.00	0.00	2.89	4.17
	85 o más	0.69	0.00	0.00	0.00	0.24	0.00

Fuente: XII Censo Nacional de población y VII de vivienda, 2018

## 2.4 Porcentaje de mujeres por edad a la que tuvieron a su primer hijo/hija

EDAD	MAYA	GARIFUNA	XINKA	AFRODESCENDIENTE/ CREOLE/AFROMESTIZO	LADINO	EXTRANJERO
10 a 14	0.91	0.00	0.00	0.00	1.65	0.00
15 a 19	36.65	57.14	25.00	57.14	43.06	41.18
20 a 24	37.48	21.43	37.50	14.29	35.49	29.41
25 a 29	13.55	21.43	25.00	7.14	11.52	11.76
30 a 34	4.67	0.00	12.50	7.14	2.80	5.88
35 a 39	1.50	0.00	0.00	7.14	0.47	5.88
40 a 44	0.34	0.00	0.00	0.00	0.24	0.00
45 a 49	0.05	0.00	0.00	0.00	0.03	0.00
No declarado	4.86	0.00	0.00	7.14	4.73	5.88

Fuente: XII Censo Nacional de población y VII de vivienda, 2018

## 2.5 Porcentaje de causas seleccionadas de inasistencia escolar (4 a 29 años)

SEXO	CAUSAS	MAYA	GARIFUNA	XINKA	AFRODESCENDIENTE/ CREOLE/AFROMESTIZO	LADINO	EXTRANJERO
Hombres	Falta de dinero	23.96	50.00	0.00	9.09	18.37	0.00
	Trabajo	29.67	16.67	50.00	36.36	39.46	37.50
	Cuidado, quehaceres, matrimonio	2.73	16.67	50.00	0.00	2.71	0.00
Mujeres	Falta de dinero	27.98	28.57	25.00	18.18	21.82	16.67
	Trabajo	17.67	0.00	0.00	36.36	19.51	16.67
	Cuidado, quehaceres, matrimonio	10.73	14.29	25.00	0.00	11.17	33.33

Fuente: XII Censo Nacional de población y VII de vivienda, 2018

## 2.6 Porcentaje de alfabetismo

SEXO	MAYA	GARIFUNA	XINKA	AFRODESCENDIENTE/ CREOLE/AFROMESTIZO	LADINO	EXTRANJERO
Hombres	92.66	83.33	75.00	100.00	96.16	100.00
Mujeres	79.05	83.33	100.00	90.24	93.68	100.00

Fuente: XII Censo Nacional de población y VII de vivienda, 2018

## 2.7 Porcentaje de personas que realizan trabajo doméstico, cuidados o estudio, como actividad principal

SEXO	ACTIVIDADES	MAYA	GARIFUNA	XINKA	AFRODESCENDIENTE/ CREOLE/AFROMESTIZO	LADINO	EXTRANJERO
<b>Hombres</b>	Estudiar	74.50	75.00	100.00	90.00	78.40	20.00
	Quehaceres del hogar (barrer, planchar, lavar, cocinar) y cuidar personas	4.14	0.00	0.00	0.00	3.32	0.00
<b>Mujeres</b>	Estudiar	36.26	46.15	33.33	69.23	41.39	21.43
	Quehaceres del hogar (barrer, planchar, lavar, cocinar) y cuidar personas	57.54	46.15	66.67	26.92	52.28	78.57

Fuente: XII Censo Nacional de población y VII de vivienda, 2018

## 2.8 Porcentaje de personas usuarias de internet, celular y computadora (personas de 7 años y más)

SEXO	TIC	MAYA	GARIFUNA	XINKA	AFRODESCENDIENTE/ CREOLE/AFROMESTIZO	LADINO	EXTRANJERO
<b>Hombres</b>	Celular	72.91	61.11	87.50	79.49	76.40	100.00
	Computadora	27.62	33.33	12.50	61.54	34.24	54.55
	Internet	37.03	33.33	50.00	64.10	45.29	68.18
<b>Mujeres</b>	Celular	59.65	75.00	69.23	65.85	74.75	91.67
	Computadora	20.53	29.17	23.08	43.90	29.71	25.00
	Internet	27.37	37.50	38.46	46.34	40.78	62.50

Fuente: XII Censo Nacional de población y VII de vivienda, 2018

## 2.9 Porcentaje de personas que no pueden ver (personas de 4 años o más de edad)

SEXO	MAYA	GARIFUNA	XINKA	AFRODESCENDIENTE/ CREOLE/AFROMESTIZO	LADINO	EXTRANJERO
<b>Hombres</b>	0.07	0.00	0.00	0.00	0.06	0.00
<b>Mujeres</b>	0.08	0.00	0.00	0.00	0.10	0.00

Fuente: XII Censo Nacional de población y VII de vivienda, 2018

## 2.10 Porcentaje de personas que no pueden oír (personas de 4 años o más de edad)

SEXO	MAYA	GARIFUNA	XINKA	AFRODESCENDIENTE/ CREOLE/AFROMESTIZO	LADINO	EXTRANJERO
Hombres	0.10	0.00	0.00	0.00	0.04	0.00
Mujeres	0.05	0.00	0.00	0.00	0.10	0.00

Fuente: XII Censo Nacional de población y VII de vivienda, 2018

## 2.11 Porcentaje de migración reciente

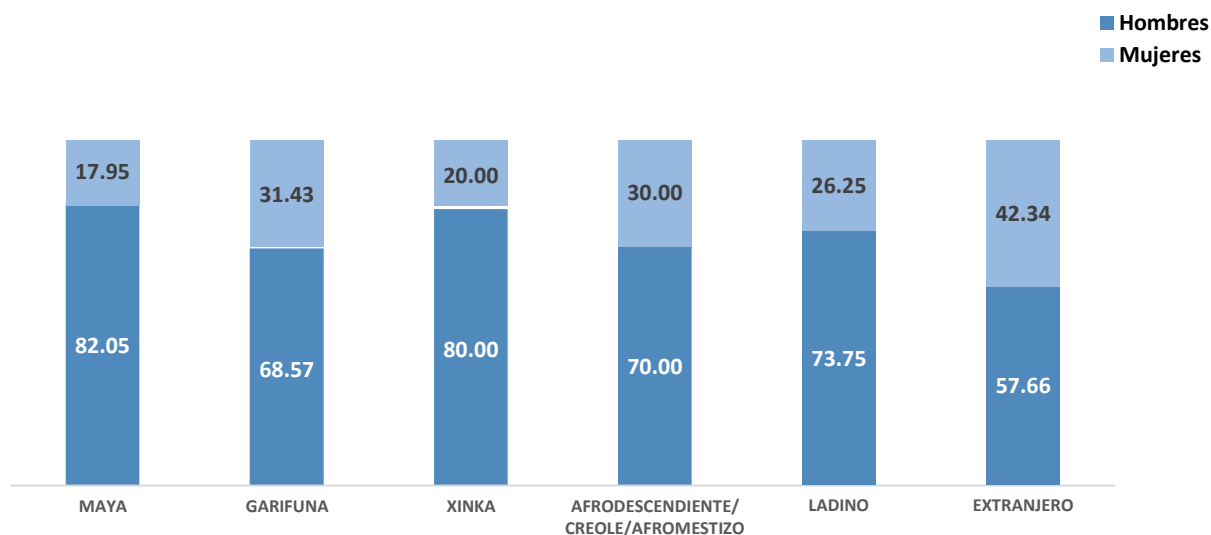
SEXO	MAYA	GARIFUNA	XINKA	AFRODESCENDIENTE/ CREOLE/AFROMESTIZO	LADINO	EXTRANJERO
Hombres	3.21	20.00	12.50	10.00	12.16	45.83
Mujeres	3.44	17.86	21.43	11.54	12.31	43.48

Fuente: XII Censo Nacional de población y VII de vivienda, 2018

## SAN JUAN SACATEPEQUEZ

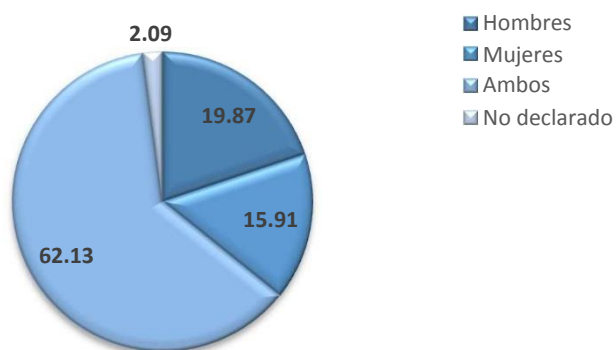
### 1. INDICADORES DE HOGARES

#### 1.1 Porcentaje de Jefatura de Hogar



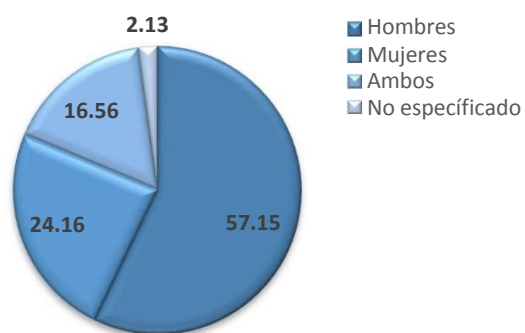
Fuente: XII Censo Nacional de población y VII de vivienda, 2018

#### 1.2 Porcentaje de toma de decisiones



Fuente: XII Censo Nacional de población y VII de vivienda, 2018

### 1.3 Porcentaje de Personas Propietarias de la Vivienda (Totalmente Pagada)



Fuente: XII Censo Nacional de población y VII de vivienda, 2018

## 2. INDICADORES DE PERSONAS

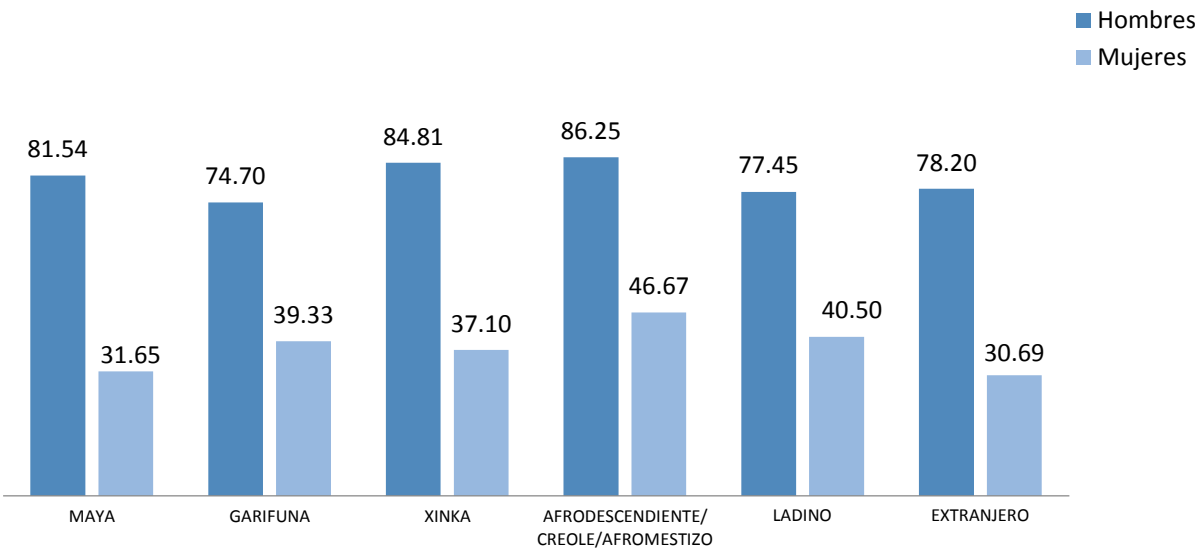
### 2.1 Porcentaje de Población por Sexo y Pueblo

SEXO	MAYA	GARIFUNA	XINKA	AFRODESCENDIENTE/ CREOLE/AFROMESTIZO	LADINO	EXTRANJERO
Hombres	63.93	0.12	0.09	0.13	35.58	0.15
Mujeres	62.58	0.12	0.08	0.10	36.92	0.20

Fuente: XII Censo Nacional de población y VII de vivienda, 2018



## 2.2 Tasa de Participación en la Población Económicamente Activa



Fuente: XII Censo Nacional de población y VII de vivienda, 2018

\* La tasa de participación en la población económicamente activa se interpreta como el número de personas en la fuerza laboral como porcentaje de la población en edad de trabajar, es decir qué porcentaje de la población con la edad para trabajar está trabajando o está en la búsqueda de un trabajo.

## 2.3 Porcentaje de población por grupos de edad

SEXO	EDAD	MAYA	GARIFUNA	XINKA	AFRODESCENDIENTE/ CREOLE/AFROMESTIZO	LADINO	EXTRANJERO
Hombres	0 - 14	35.29	35.16	21.00	42.45	32.49	15.29
	15 - 29	31.07	25.00	31.00	19.42	30.50	24.84
	30 - 64	29.22	36.72	44.00	35.25	33.15	51.59
	65 - 84	4.05	3.13	4.00	2.88	3.55	7.64
	85 o más	0.37	0.00	0.00	0.00	0.32	0.64
Mujeres	0 - 14	33.63	31.54	27.06	34.21	28.62	9.82
	15 - 29	30.57	26.15	28.24	22.81	29.63	20.98
	30 - 64	30.99	34.62	35.29	36.84	36.88	61.61
	65 - 84	4.39	6.92	8.24	6.14	4.46	7.14
	85 o más	0.42	0.77	1.18	0.00	0.42	0.45

Fuente: XII Censo Nacional de población y VII de vivienda, 2018

## 2.4 Porcentaje de mujeres por edad a la que tuvieron a su primer hijo/hija

EDAD	MAYA	GARIFUNA	XINKA	AFRODESCENDIENTE/ CREOLE/AFROMESTIZO	LADINO	EXTRANJERO
10 a 14	0.86	1.64	0.00	0.00	1.45	3.91
15 a 19	40.36	29.51	40.91	32.00	39.64	50.84
20 a 24	39.07	45.90	40.91	34.00	36.26	27.93
25 a 29	10.19	8.20	9.09	16.00	12.15	7.26
30 a 34	2.78	1.64	2.27	8.00	3.38	3.35
35 a 39	0.79	1.64	2.27	0.00	0.93	1.68
40 a 44	0.20	0.00	0.00	0.00	0.16	0.00
45 a 49	0.03	0.00	0.00	0.00	0.02	0.00
No declarado	5.72	11.48	4.55	10.00	6.01	5.03

Fuente: XII Censo Nacional de población y VII de vivienda, 2018

## 2.5 Porcentaje de causas seleccionadas de inasistencia escolar (4 a 29 años)

SEXO	CAUSAS	MAYA	GARIFUNA	XINKA	AFRODESCENDIENTE/ CREOLE/AFROMESTIZO	LADINO	EXTRANJERO
Hombres	Falta de dinero	27.21	18.52	16.00	11.11	13.23	11.11
	Trabajo	24.00	37.04	36.00	27.78	39.52	30.56
	Cuidado, quehaceres, matrimonio	2.25	7.41	0.00	5.56	2.10	8.33
Mujeres	Falta de dinero	31.28	11.11	35.29	35.29	15.42	2.50
	Trabajo	10.36	14.81	17.65	0.00	20.18	20.00
	Cuidado, quehaceres, matrimonio	9.30	3.70	5.88	0.00	15.70	25.00

Fuente: XII Censo Nacional de población y VII de vivienda, 2018

## 2.6 Porcentaje de alfabetismo

SEXO	MAYA	GARIFUNA	XINKA	AFRODESCENDIENTE/ CREOLE/AFROMESTIZO	LADINO	EXTRANJERO
Hombres	83.77	93.58	97.75	96.43	96.78	97.95
Mujeres	70.77	80.17	86.67	88.89	94.29	89.81

Fuente: XII Censo Nacional de población y VII de vivienda, 2018

## 2.7 Porcentaje de personas que realizan trabajo doméstico, cuidados o estudio, como actividad principal

SEXO	ACTIVIDADES	MAYA	GARIFUNA	XINKA	AFRODESCENDIENTE/ CREOLE/AFROMESTIZO	LADINO	EXTRANJERO
<b>Hombres</b>	Estudiar	63.12	62.50	73.91	69.05	68.63	34.88
	Quehaceres del hogar (barrer, planchar, lavar, cocinar) y cuidar personas	4.10	2.08	0.00	0.00	4.02	16.28
<b>Mujeres</b>	Estudiar	27.82	37.50	33.96	40.63	37.76	11.54
	Quehaceres del hogar (barrer, planchar, lavar, cocinar) y cuidar personas	61.84	47.50	62.26	45.31	52.00	75.64

Fuente: XII Censo Nacional de población y VII de vivienda, 2018

## 2.8 Porcentaje de personas usuarias de internet, celular y computadora (personas de 7 años y más)

SEXO	TIC	MAYA	GARIFUNA	XINKA	AFRODESCENDIENTE/ CREOLE/AFROMESTIZO	LADINO	EXTRANJERO
<b>Hombres</b>	Celular	59.17	76.15	85.39	78.57	79.09	82.19
	Computadora	12.37	34.86	33.71	40.18	40.01	40.41
	Internet	19.78	41.28	43.82	52.68	50.00	52.05
<b>Mujeres</b>	Celular	46.12	62.93	74.67	72.73	78.06	82.41
	Computadora	8.91	28.45	29.33	38.38	35.63	27.78
	Internet	13.98	40.52	30.67	45.45	45.71	49.07

Fuente: XII Censo Nacional de población y VII de vivienda, 2018

## 2.9 Porcentaje de personas que no pueden ver (personas de 4 años o más de edad)

SEXO	MAYA	GARIFUNA	XINKA	AFRODESCENDIENTE/ CREOLE/AFROMESTIZO	LADINO	EXTRANJERO
<b>Hombres</b>	0.10	0.00	1.08	0.00	0.14	0.00
<b>Mujeres</b>	0.12	0.79	0.00	0.00	0.14	0.45

Fuente: XII Censo Nacional de población y VII de vivienda, 2018

## 2.10 Porcentaje de personas que no pueden oír (personas de 4 años o más de edad)

SEXO	MAYA	GARIFUNA	XINKA	AFRODESCENDIENTE/ CREOLE/AFROMESTIZO	LADINO	EXTRANJERO
Hombres	0.10	0.00	0.00	0.00	0.11	0.00
Mujeres	0.09	0.00	1.25	0.98	0.10	0.45

Fuente: XII Censo Nacional de población y VII de vivienda, 2018

## 2.11 Porcentaje de migración reciente

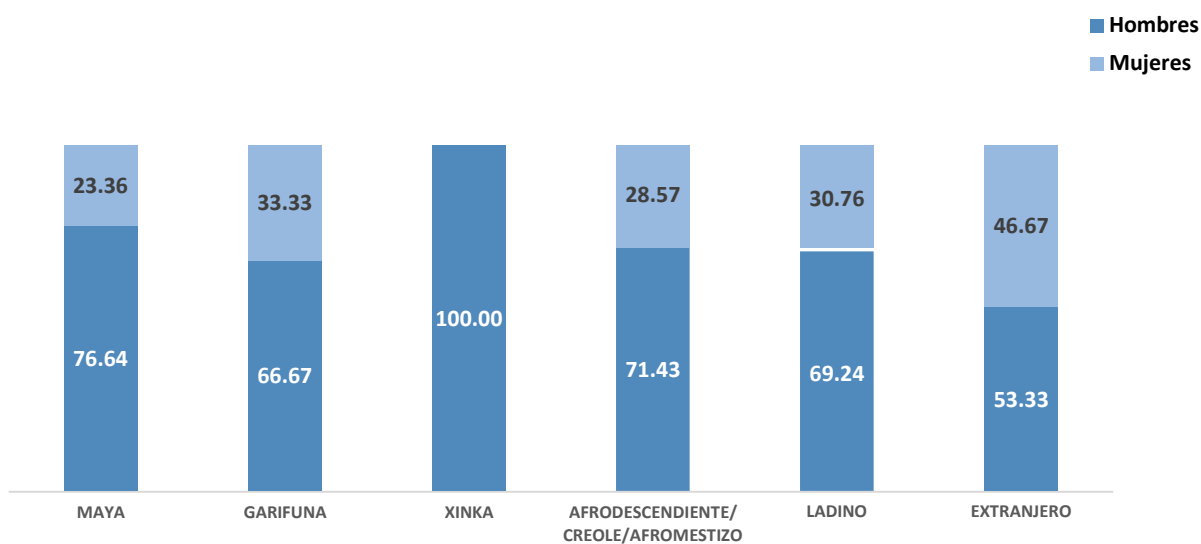
SEXO	MAYA	GARIFUNA	XINKA	AFRODESCENDIENTE/ CREOLE/AFROMESTIZO	LADINO	EXTRANJERO
Hombres	0.91	18.18	14.00	5.84	6.11	26.75
Mujeres	0.87	21.19	19.28	4.46	6.07	21.97

Fuente: XII Censo Nacional de población y VII de vivienda, 2018

## SAN RAYMUNDO

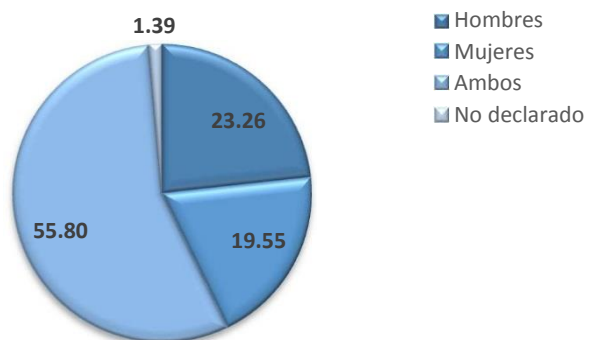
### 1. INDICADORES DE HOGARES

#### 1.1 Porcentaje de Jefatura de Hogar



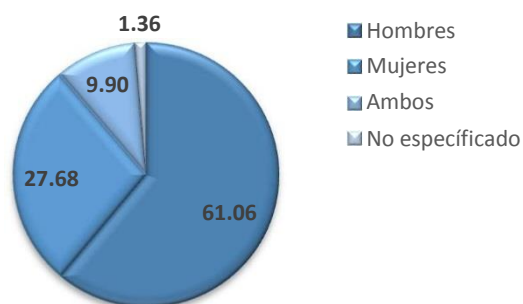
Fuente: XII Censo Nacional de población y VII de vivienda, 2018

#### 1.2 Porcentaje de toma de decisiones



Fuente: XII Censo Nacional de población y VII de vivienda, 2018

### 1.3 Porcentaje de Personas Propietarias de la Vivienda (Totalmente Pagada)



Fuente: XII Censo Nacional de población y VII de vivienda, 2018

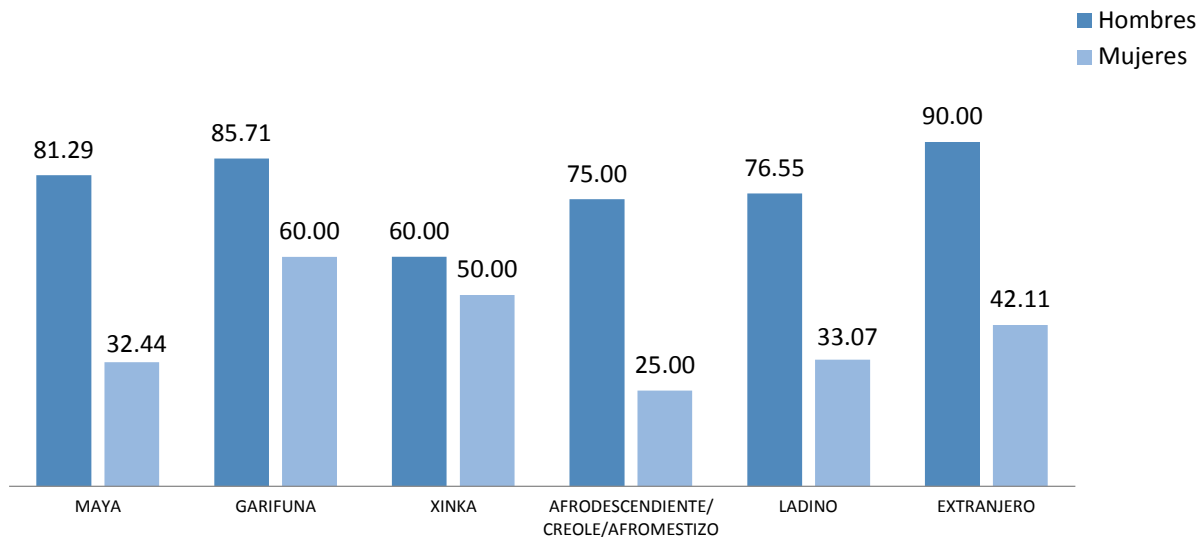
## 2. INDICADORES DE PERSONAS

### 2.1 Porcentaje de Población por Sexo y Pueblo

SEXO	MAYA	GARIFUNA	XINKA	AFRODESCENDIENTE/ CREOLE/AFROMESTIZO	LADINO	EXTRANJERO
Hombres	71.76	0.15	0.03	0.15	27.80	0.11
Mujeres	70.61	0.09	0.01	0.11	29.05	0.13

Fuente: XII Censo Nacional de población y VII de vivienda, 2018

## 2.2 Tasa de Participación en la Población Económicamente Activa



Fuente: XII Censo Nacional de población y VII de vivienda, 2018  
\* La tasa de participación en la población económicamente activa se interpreta como el número de personas en la fuerza laboral como porcentaje de la población en edad de trabajar, es decir qué porcentaje de la población con la edad para trabajar está trabajando o está en la búsqueda de un trabajo.

## 2.3 Porcentaje de población por grupos de edad

SEXO	EDAD	MAYA	GARIFUNA	XINKA	AFRODESCENDIENTE/ CREOLE/AFROMESTIZO	LADINO	EXTRANJERO
Hombres	0 - 14	34.20	36.36	0.00	30.43	34.75	37.50
	15 - 29	32.64	36.36	60.00	17.39	27.63	18.75
	30 - 64	26.74	27.27	40.00	34.78	31.94	43.75
	65 - 84	5.64	0.00	0.00	17.39	4.93	0.00
	85 o más	0.77	0.00	0.00	0.00	0.74	0.00
Mujeres	0 - 14	31.09	33.33	0.00	33.33	29.70	13.64
	15 - 29	32.41	26.67	50.00	22.22	29.39	40.91
	30 - 64	30.71	33.33	50.00	38.89	34.64	36.36
	65 - 84	5.11	6.67	0.00	5.56	5.60	9.09
	85 o más	0.67	0.00	0.00	0.00	0.66	0.00

Fuente: XII Censo Nacional de población y VII de vivienda, 2018

## 2.4 Porcentaje de mujeres por edad a la que tuvieron a su primer hijo/hija

EDAD	MAYA	GARIFUNA	XINKA	AFRODESCENDIENTE/ CREOLE/AFROMESTIZO	LADINO	EXTRANJERO
10 a 14	0.79	0.00	0.00	0.00	1.31	0.00
15 a 19	42.55	40.00	100.00	50.00	39.09	16.67
20 a 24	38.43	50.00	0.00	50.00	37.49	50.00
25 a 29	10.54	0.00	0.00	0.00	12.97	33.33
30 a 34	2.78	0.00	0.00	0.00	3.54	0.00
35 a 39	0.93	0.00	0.00	0.00	1.18	0.00
40 a 44	0.21	0.00	0.00	0.00	0.17	0.00
45 a 49	0.02	0.00	0.00	0.00	0.04	0.00
No declarado	3.76	10.00	0.00	0.00	4.21	0.00

Fuente: XII Censo Nacional de población y VII de vivienda, 2018

## 2.5 Porcentaje de causas seleccionadas de inasistencia escolar (4 a 29 años)

SEXO	CAUSAS	MAYA	GARIFUNA	XINKA	AFRODESCENDIENTE/ CREOLE/AFROMESTIZO	LADINO	EXTRANJERO
Hombres	Falta de dinero	27.67	0.00	0.00	0.00	19.11	33.33
	Trabajo	23.91	55.56	100.00	0.00	34.79	0.00
	Cuidado, quehaceres, matrimonio	2.77	0.00	0.00	0.00	1.45	0.00
Mujeres	Falta de dinero	32.93	37.50	0.00	0.00	22.63	28.57
	Trabajo	9.32	12.50	0.00	0.00	13.60	28.57
	Cuidado, quehaceres, matrimonio	10.07	12.50	0.00	0.00	16.67	14.29

Fuente: XII Censo Nacional de población y VII de vivienda, 2018

## 2.6 Porcentaje de alfabetismo

SEXO	MAYA	GARIFUNA	XINKA	AFRODESCENDIENTE/ CREOLE/AFROMESTIZO	LADINO	EXTRANJERO
Hombres	82.89	89.47	100.00	90.91	92.95	100.00
Mujeres	72.37	76.92	50.00	86.67	91.42	85.71

Fuente: XII Censo Nacional de población y VII de vivienda, 2018



## 2.7 Porcentaje de personas que realizan trabajo doméstico, cuidados o estudio, como actividad principal

SEXO	ACTIVIDADES	MAYA	GARIFUNA	XINKA	AFRODESCENDIENTE/ CREOLE/AFROMESTIZO	LADINO	EXTRANJERO
<b>Hombres</b>	Estudiar	62.78	83.33	50.00	63.64	65.24	66.67
	Quehaceres del hogar (barrer, planchar, lavar, cocinar) y cuidar personas	4.97	0.00	0.00	0.00	3.75	0.00
<b>Mujeres</b>	Estudiar	27.29	14.29	0.00	33.33	32.87	21.43
	Quehaceres del hogar (barrer, planchar, lavar, cocinar) y cuidar personas	66.76	85.71	100.00	66.67	60.53	57.14

Fuente: XII Censo Nacional de población y VII de vivienda, 2018

## 2.8 Porcentaje de personas usuarias de internet, celular y computadora (personas de 7 años y más)

SEXO	TIC	MAYA	GARIFUNA	XINKA	AFRODESCENDIENTE/ CREOLE/AFROMESTIZO	LADINO	EXTRANJERO
<b>Hombres</b>	Celular	66.17	57.89	100.00	63.64	75.06	83.33
	Computadora	15.97	10.53	0.00	13.64	30.52	33.33
	Internet	22.76	10.53	60.00	9.09	38.09	50.00
<b>Mujeres</b>	Celular	57.54	53.85	100.00	73.33	75.48	85.71
	Computadora	12.99	15.38	0.00	26.67	28.40	28.57
	Internet	18.23	7.69	0.00	33.33	37.82	42.86

Fuente: XII Censo Nacional de población y VII de vivienda, 2018

## 2.9 Porcentaje de personas que no pueden ver (personas de 4 años o más de edad)

SEXO	MAYA	GARIFUNA	XINKA	AFRODESCENDIENTE/ CREOLE/AFROMESTIZO	LADINO	EXTRANJERO
<b>Hombres</b>	0.12	0.00	0.00	0.00	0.29	0.00
<b>Mujeres</b>	0.12	0.00	0.00	0.00	0.11	0.00

Fuente: XII Censo Nacional de población y VII de vivienda, 2018

## 2.10 Porcentaje de personas que no pueden oír (personas de 4 años o más de edad)

SEXO	MAYA	GARIFUNA	XINKA	AFRODESCENDIENTE/ CREOLE/AFROMESTIZO	LADINO	EXTRANJERO
Hombres	0.23	0.00	0.00	0.00	0.08	0.00
Mujeres	0.15	0.00	0.00	0.00	0.13	0.00

Fuente: XII Censo Nacional de población y VII de vivienda, 2018

## 2.11 Porcentaje de migración reciente

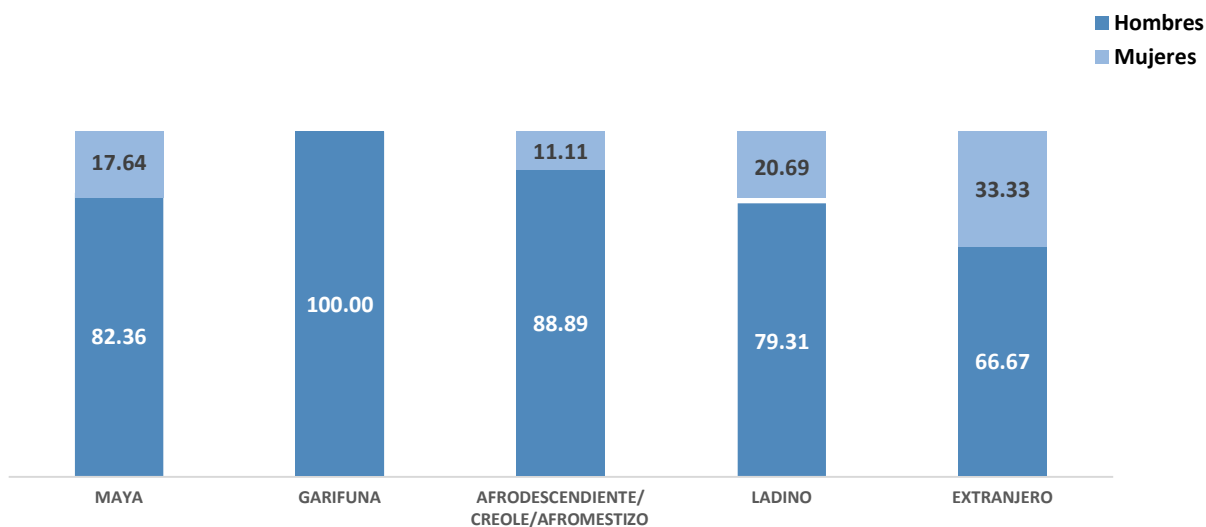
SEXO	MAYA	GARIFUNA	XINKA	AFRODESCENDIENTE/ CREOLE/AFROMESTIZO	LADINO	EXTRANJERO
Hombres	2.79	14.29	0.00	0.00	7.14	50.00
Mujeres	3.03	20.00	0.00	5.56	7.59	54.55

Fuente: XII Censo Nacional de población y VII de vivienda, 2018

## CHUARRANCHO

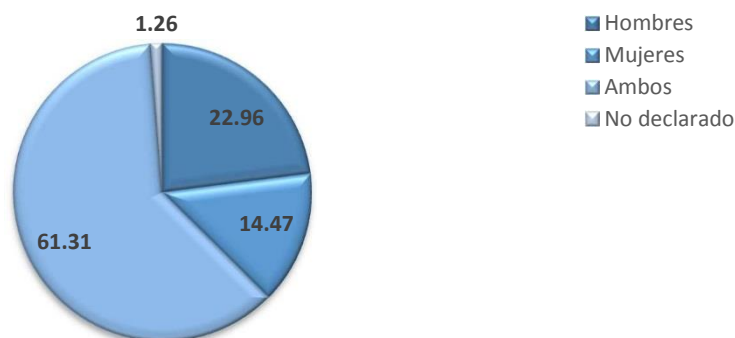
### 1. INDICADORES DE HOGARES

#### 1.1 Porcentaje de Jefatura de Hogar



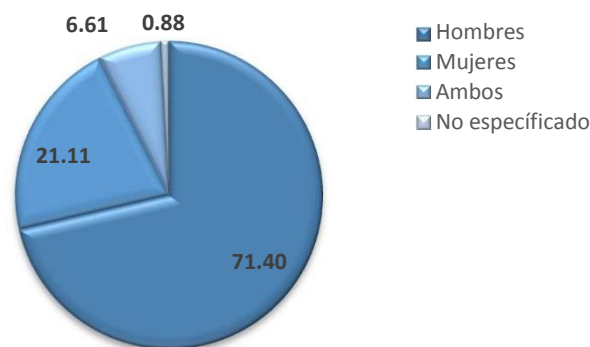
Fuente: XII Censo Nacional de población y VII de vivienda, 2018

#### 1.2 Porcentaje de toma de decisiones



Fuente: XII Censo Nacional de población y VII de vivienda, 2018

1.3 Porcentaje de Personas Propietarias de la Vivienda (Totalmente Pagada)



Fuente: XII Censo Nacional de población y VII de vivienda, 2018

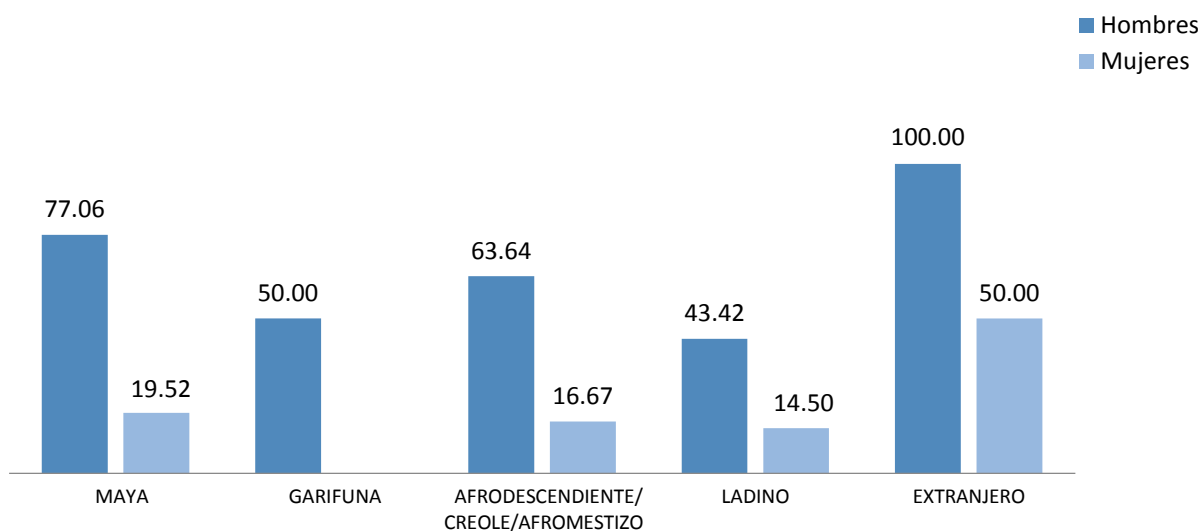
2. INDICADORES DE PERSONAS

2.1 Porcentaje de Población por Sexo y Pueblo

SEXO	MAYA	GARIFUNA	XINKA	AFRODESCENDIENTE/ CREOLE/AFROMESTIZO	LADINO	EXTRANJERO
Hombres	86.52	0.03	0.00	0.25	13.15	0.05
Mujeres	85.74	0.05	0.00	0.14	14.02	0.05

Fuente: XII Censo Nacional de población y VII de vivienda, 2018

## 2.2 Tasa de Participación en la Población Económicamente Activa



Fuente: XII Censo Nacional de población y VII de vivienda, 2018

\* La tasa de participación en la población económicamente activa se interpreta como el número de personas en la fuerza laboral como porcentaje de la población en edad de trabajar, es decir qué porcentaje de la población con la edad para trabajar está trabajando o está en la búsqueda de un trabajo.

## 2.3 Porcentaje de población por grupos de edad

SEXO	EDAD	MAYA	GARIFUNA	XINKA	AFRODESCENDIENTE/ CREOLE/AFROMESTIZO	LADINO	EXTRANJERO
Hombres	0 - 14	35.15	0.00	0.00	31.25	26.92	33.33
	15 - 29	29.89	100.00	0.00	12.50	26.08	33.33
	30 - 64	27.77	0.00	0.00	43.75	34.62	33.33
	65 - 84	6.38	0.00	0.00	0.00	11.06	0.00
	85 o más	0.80	0.00	0.00	12.50	1.32	0.00
Mujeres	0 - 14	34.98	0.00	0.00	33.33	25.99	33.33
	15 - 29	28.34	33.33	0.00	44.44	28.14	0.00
	30 - 64	29.90	66.67	0.00	11.11	36.27	66.67
	65 - 84	6.10	0.00	0.00	0.00	8.02	0.00
	85 o más	0.68	0.00	0.00	11.11	1.58	0.00

Fuente: XII Censo Nacional de población y VII de vivienda, 2018

## 2.4 Porcentaje de mujeres por edad a la que tuvieron a su primer hijo/hija

EDAD	MAYA	GARIFUNA	XINKA	AFRODESCENDIENTE/ CREOLE/AFROMESTIZO	LADINO	EXTRANJERO
10 a 14	1.18	0.00	0.00	0.00	0.21	0.00
15 a 19	49.31	50.00	0.00	40.00	40.98	0.00
20 a 24	34.72	50.00	0.00	20.00	38.22	100.00
25 a 29	8.23	0.00	0.00	20.00	11.68	0.00
30 a 34	2.40	0.00	0.00	0.00	3.61	0.00
35 a 39	0.69	0.00	0.00	0.00	1.91	0.00
40 a 44	0.12	0.00	0.00	0.00	0.21	0.00
45 a 49	0.04	0.00	0.00	0.00	0.00	0.00
No declarado	3.30	0.00	0.00	20.00	3.18	0.00

Fuente: XII Censo Nacional de población y VII de vivienda, 2018

## 2.5 Porcentaje de causas seleccionadas de inasistencia escolar (4 a 29 años)

SEXO	CAUSAS	MAYA	GARIFUNA	XINKA	AFRODESCENDIENTE/ CREOLE/AFROMESTIZO	LADINO	EXTRANJERO
Hombres	Falta de dinero	25.77	100.00	0.00	0.00	22.81	0.00
	Trabajo	21.06	0.00	0.00	0.00	19.88	0.00
	Cuidado, quehaceres, matrimonio	2.01	0.00	0.00	0.00	3.51	0.00
Mujeres	Falta de dinero	28.79	0.00	0.00	25.00	25.00	0.00
	Trabajo	8.02	0.00	0.00	0.00	6.13	0.00
	Cuidado, quehaceres, matrimonio	10.86	0.00	0.00	25.00	15.09	0.00

Fuente: XII Censo Nacional de población y VII de vivienda, 2018

## 2.6 Porcentaje de alfabetismo

SEXO	MAYA	GARIFUNA	XINKA	AFRODESCENDIENTE/ CREOLE/AFROMESTIZO	LADINO	EXTRANJERO
Hombres	75.39	100.00	0.00	92.31	81.44	100.00
Mujeres	60.31	66.67	0.00	71.43	80.46	100.00

Fuente: XII Censo Nacional de población y VII de vivienda, 2018

## 2.7 Porcentaje de personas que realizan trabajo doméstico, cuidados o estudio, como actividad principal

SEXO	ACTIVIDADES	MAYA	GARIFUNA	XINKA	AFRODESCENDIENTE/ CREOLE/AFROMESTIZO	LADINO	EXTRANJERO
<b>Hombres</b>	Estudiar	57.71	0.00	0.00	66.67	33.62	100.00
	Quehaceres del hogar (barrer, planchar, lavar, cocinar) y cuidar personas	3.59	100.00	0.00	0.00	1.51	0.00
<b>Mujeres</b>	Estudiar	23.26	33.33	0.00	33.33	22.58	50.00
	Quehaceres del hogar (barrer, planchar, lavar, cocinar) y cuidar personas	66.92	66.67	0.00	50.00	71.11	50.00

Fuente: XII Censo Nacional de población y VII de vivienda, 2018

## 2.8 Porcentaje de personas usuarias de internet, celular y computadora (personas de 7 años y más)

SEXO	ACTIVIDADES	MAYA	GARIFUNA	XINKA	AFRODESCENDIENTE/ CREOLE/AFROMESTIZO	LADINO	EXTRANJERO
<b>Hombres</b>	Celular	57.06	100.00	0.00	53.85	70.78	66.67
	Computadora	7.67	0.00	0.00	7.69	11.91	33.33
	Internet	19.57	50.00	0.00	23.08	33.66	66.67
<b>Mujeres</b>	Celular	47.04	33.33	0.00	71.43	73.39	66.67
	Computadora	4.99	0.00	0.00	28.57	12.47	33.33
	Internet	14.65	0.00	0.00	42.86	31.62	66.67

Fuente: XII Censo Nacional de población y VII de vivienda, 2018

## 2.9 Porcentaje de personas que no pueden ver (personas de 4 años o más de edad)

SEXO	MAYA	GARIFUNA	XINKA	AFRODESCENDIENTE/ CREOLE/AFROMESTIZO	LADINO	EXTRANJERO
<b>Hombres</b>	0.10	0.00	0.00	0.00	0.52	0.00
<b>Mujeres</b>	0.08	0.00	0.00	0.00	0.36	0.00

Fuente: XII Censo Nacional de población y VII de vivienda, 2018

## 2.10 Porcentaje de personas que no pueden oír (personas de 4 años o más de edad)

SEXO	MAYA	GARIFUNA	XINKA	AFRODESCENDIENTE/ CREOLE/AFROMESTIZO	LADINO	EXTRANJERO
Hombres	0.16	0.00	0.00	0.00	0.52	0.00
Mujeres	0.06	0.00	0.00	0.00	0.24	0.00

Fuente: XII Censo Nacional de población y VII de vivienda, 2018

## 2.11 Porcentaje de migración reciente

SEXO	MAYA	GARIFUNA	XINKA	AFRODESCENDIENTE/ CREOLE/AFROMESTIZO	LADINO	EXTRANJERO
Hombres	2.12	0.00	0.00	0.00	5.17	0.00
Mujeres	2.54	33.33	0.00	0.00	7.81	33.33

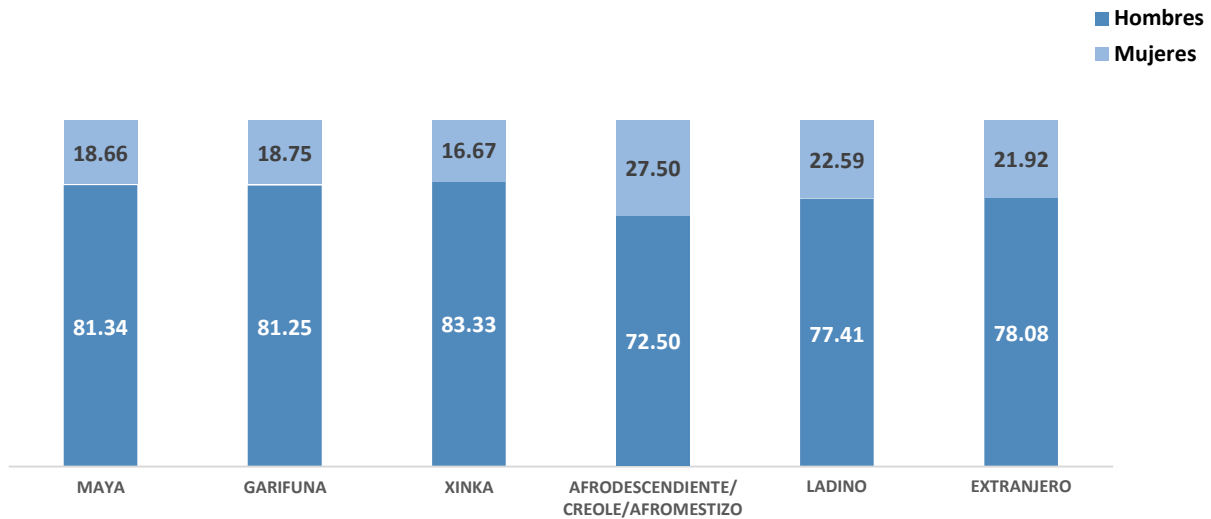
Fuente: XII Censo Nacional de población y VII de vivienda, 2018



## FRAIJANES

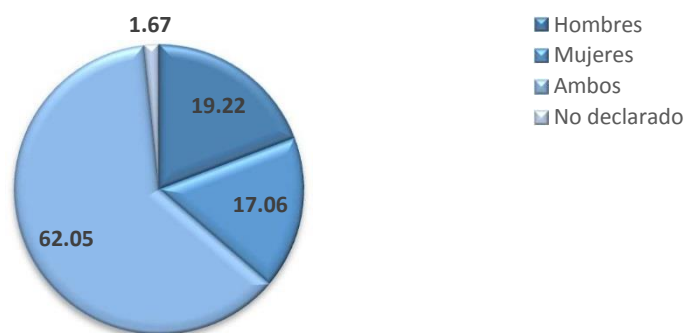
### 1. INDICADORES DE HOGARES

#### 1.1 Porcentaje de Jefatura de Hogar



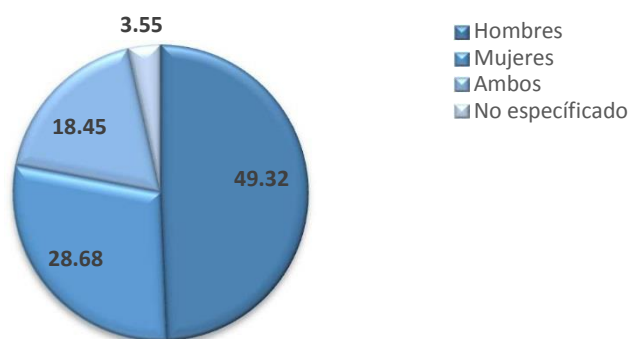
Fuente: XII Censo Nacional de población y VII de vivienda, 2018

#### 1.2 Porcentaje de toma de decisiones



Fuente: XII Censo Nacional de población y VII de vivienda, 2018

### 1.3 Porcentaje de Personas Propietarias de la Vivienda (Totalmente Pagada)



Fuente: XII Censo Nacional de población y VII de vivienda, 2018

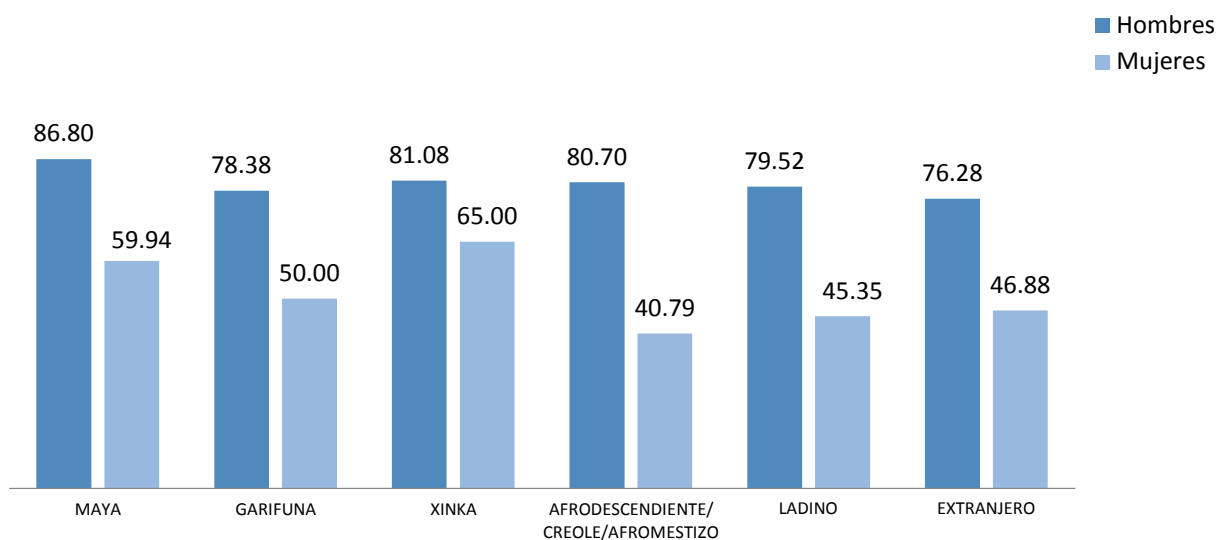
## 2. INDICADORES DE PERSONAS

### 2.1 Porcentaje de Población por Sexo y Pueblo

SEXO	MAYA	GARIFUNA	XINKA	AFRODESCENDIENTE/ CREOLE/AFROMESTIZO	LADINO	EXTRANJERO
Hombres	4.69	0.15	0.14	0.29	92.87	1.86
Mujeres	4.26	0.11	0.08	0.37	93.31	1.88

Fuente: XII Censo Nacional de población y VII de vivienda, 2018

## 2.2 Tasa de Participación en la Población Económicamente Activa



Fuente: XII Censo Nacional de población y VII de vivienda, 2018

\* La tasa de participación en la población económicamente activa se interpreta como el número de personas en la fuerza laboral como porcentaje de la población en edad de trabajar, es decir qué porcentaje de la población con la edad para trabajar está trabajando o está en la búsqueda de un trabajo.

## 2.3 Porcentaje de población por grupos de edad

SEXO	EDAD	MAYA	GARIFUNA	XINKA	AFRODESCENDIENTE/ CREOLE/AFROMESTIZO	LADINO	EXTRANJERO
Hombres	0 - 14	20.61	19.57	15.91	34.48	24.89	13.76
	15 - 29	32.29	39.13	18.18	35.63	31.33	24.69
	30 - 64	43.47	36.96	61.36	24.14	38.82	52.56
	65 - 84	3.56	4.35	4.55	4.60	4.56	8.47
	85 o más	0.07	0.00	0.00	1.15	0.41	0.53
Mujeres	0 - 14	21.47	22.58	9.09	26.92	25.81	12.76
	15 - 29	39.97	29.03	27.27	41.35	28.80	18.20
	30 - 64	36.09	38.71	54.55	24.04	39.37	59.29
	65 - 84	2.48	9.68	9.09	6.73	5.41	9.57
	85 o más	0.00	0.00	0.00	0.96	0.61	0.19

Fuente: XII Censo Nacional de población y VII de vivienda, 2018

## 2.4 Porcentaje de mujeres por edad a la que tuvieron a su primer hijo/hija

EDAD	MAYA	GARIFUNA	XINKA	AFRODESCENDIENTE/ CREOLE/AFROMESTIZO	LADINO	EXTRANJERO
10 a 14	5.60	5.00	0.00	0.00	1.65	0.85
15 a 19	45.49	45.00	64.29	60.00	35.28	14.08
20 a 24	27.98	35.00	14.29	24.00	32.77	29.01
25 a 29	8.66	0.00	7.14	2.00	15.75	28.73
30 a 34	3.61	5.00	0.00	6.00	6.22	14.65
35 a 39	0.72	0.00	0.00	0.00	1.64	4.79
40 a 44	0.18	0.00	0.00	0.00	0.21	0.85
45 a 49	0.00	0.00	0.00	0.00	0.04	0.00
No declarado	7.76	10.00	14.29	8.00	6.44	7.04

Fuente: XII Censo Nacional de población y VII de vivienda, 2018

## 2.5 Porcentaje de causas seleccionadas de inasistencia escolar (4 a 29 años)

SEXO	CAUSAS	MAYA	GARIFUNA	XINKA	AFRODESCENDIENTE/ CREOLE/AFROMESTIZO	LADINO	EXTRANJERO
Hombres	Falta de dinero	17.32	30.77	33.33	40.74	10.90	4.94
	Trabajo	36.49	23.08	22.22	22.22	35.71	22.22
	Cuidado, quehaceres, matrimonio	1.15	0.00	0.00	0.00	1.46	0.00
Mujeres	Falta de dinero	23.52	20.00	20.00	22.50	14.57	4.08
	Trabajo	23.96	30.00	60.00	17.50	19.15	24.49
	Cuidado, quehaceres, matrimonio	9.01	0.00	0.00	7.50	15.42	10.20

Fuente: XII Censo Nacional de población y VII de vivienda, 2018

## 2.6 Porcentaje de alfabetismo

SEXO	MAYA	GARIFUNA	XINKA	AFRODESCENDIENTE/ CREOLE/AFROMESTIZO	LADINO	EXTRANJERO
Hombres	87.79	93.02	97.44	91.78	94.55	98.70
Mujeres	77.75	77.78	86.36	86.05	91.91	98.63

Fuente: XII Censo Nacional de población y VII de vivienda, 2018

## 2.7 Porcentaje de personas que realizan trabajo doméstico, cuidados o estudio, como actividad principal

SEXO	ACTIVIDADES	MAYA	GARIFUNA	XINKA	AFRODESCENDIENTE/ CREOLE/AFROMESTIZO	LADINO	EXTRANJERO
<b>Hombres</b>	Estudiar	43.04	57.14	12.50	55.56	59.72	44.19
	Quehaceres del hogar (barrer, planchar, lavar, cocinar) y cuidar personas	8.09	7.14	0.00	11.11	4.41	2.33
<b>Mujeres</b>	Estudiar	24.62	6.25	11.11	23.64	34.46	25.85
	Quehaceres del hogar (barrer, planchar, lavar, cocinar) y cuidar personas	58.40	68.75	44.44	60.00	49.74	47.28

Fuente: XII Censo Nacional de población y VII de vivienda, 2018

## 2.8 Porcentaje de personas usuarias de internet, celular y computadora (personas de 7 años y más)

SEXO	TIC	MAYA	GARIFUNA	XINKA	AFRODESCENDIENTE/ CREOLE/AFROMESTIZO	LADINO	EXTRANJERO
<b>Hombres</b>	Celular	47.12	58.14	41.03	60.27	67.42	74.72
	Computadora	14.85	18.60	10.26	23.29	41.09	73.23
	Internet	21.93	30.23	20.51	23.29	47.56	74.35
<b>Mujeres</b>	Celular	61.76	66.67	63.64	68.60	75.45	90.00
	Computadora	18.17	18.52	22.73	23.26	44.68	84.71
	Internet	29.43	33.33	31.82	30.23	52.62	87.84

Fuente: XII Censo Nacional de población y VII de vivienda, 2018

## 2.9 Porcentaje de personas que no pueden ver (personas de 4 años o más de edad)

SEXO	MAYA	GARIFUNA	XINKA	AFRODESCENDIENTE/ CREOLE/AFROMESTIZO	LADINO	EXTRANJERO
<b>Hombres</b>	0.22	0.00	0.00	0.00	0.20	0.00
<b>Mujeres</b>	0.26	0.00	0.00	0.00	0.30	0.00

Fuente: XII Censo Nacional de población y VII de vivienda, 2018

## 2.10 Porcentaje de personas que no pueden oír (personas de 4 años o más de edad)

SEXO	MAYA	GARIFUNA	XINKA	AFRODESCENDIENTE/ CREOLE/AFROMESTIZO	LADINO	EXTRANJERO
Hombres	0.22	0.00	0.00	0.00	0.14	0.00
Mujeres	0.26	0.00	0.00	0.00	0.12	0.00

Fuente: XII Censo Nacional de población y VII de vivienda, 2018

## 2.11 Porcentaje de migración reciente

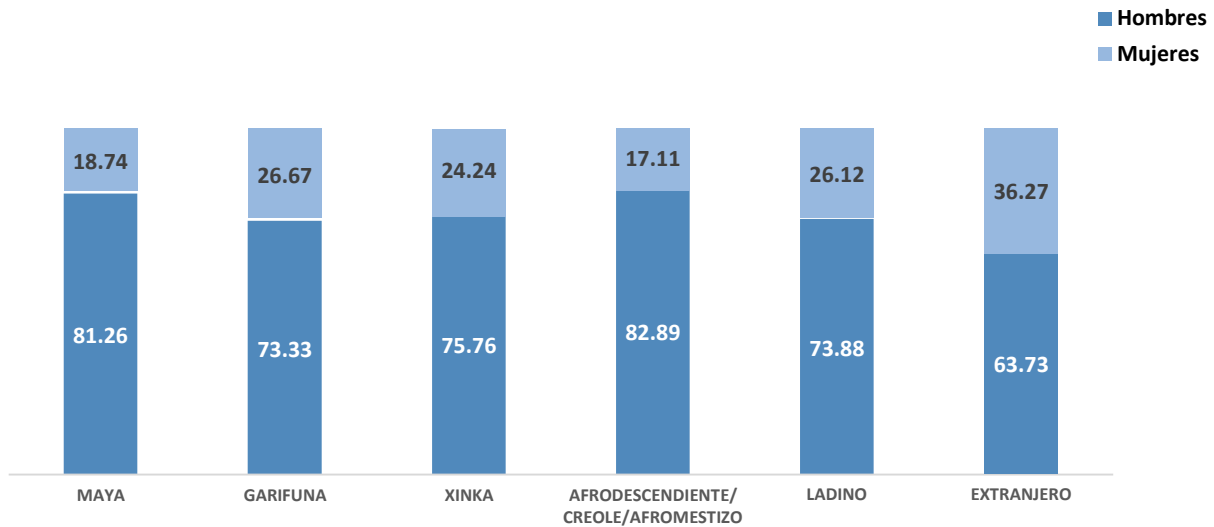
SEXO	MAYA	GARIFUNA	XINKA	AFRODESCENDIENTE/ CREOLE/AFROMESTIZO	LADINO	EXTRANJERO
Hombres	25.28	27.50	42.86	11.49	14.04	35.96
Mujeres	20.19	16.00	30.00	14.42	9.43	32.26

Fuente: XII Censo Nacional de población y VII de vivienda, 2018

## AMATITLAN

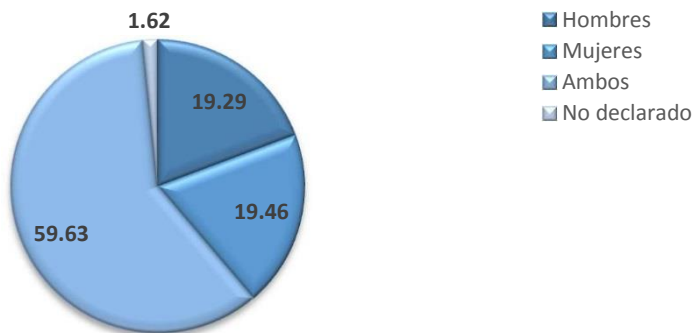
### 1. INDICADORES DE HOGARES

#### 1.1 Porcentaje de Jefatura de Hogar



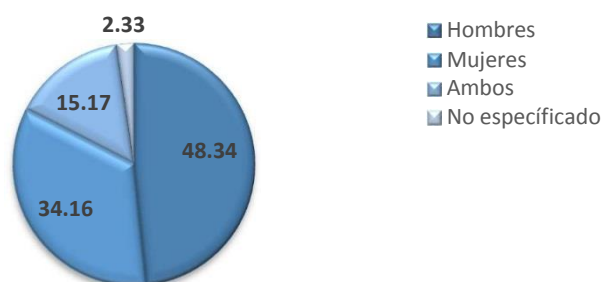
Fuente: XII Censo Nacional de población y VII de vivienda, 2018

#### 1.2 Porcentaje de toma de decisiones



Fuente: XII Censo Nacional de población y VII de vivienda, 2018

### 1.3 Porcentaje de Personas Propietarias de la Vivienda (Totalmente Pagada)



Fuente: XII Censo Nacional de población y VII de vivienda, 2018

## 2. INDICADORES DE PERSONAS

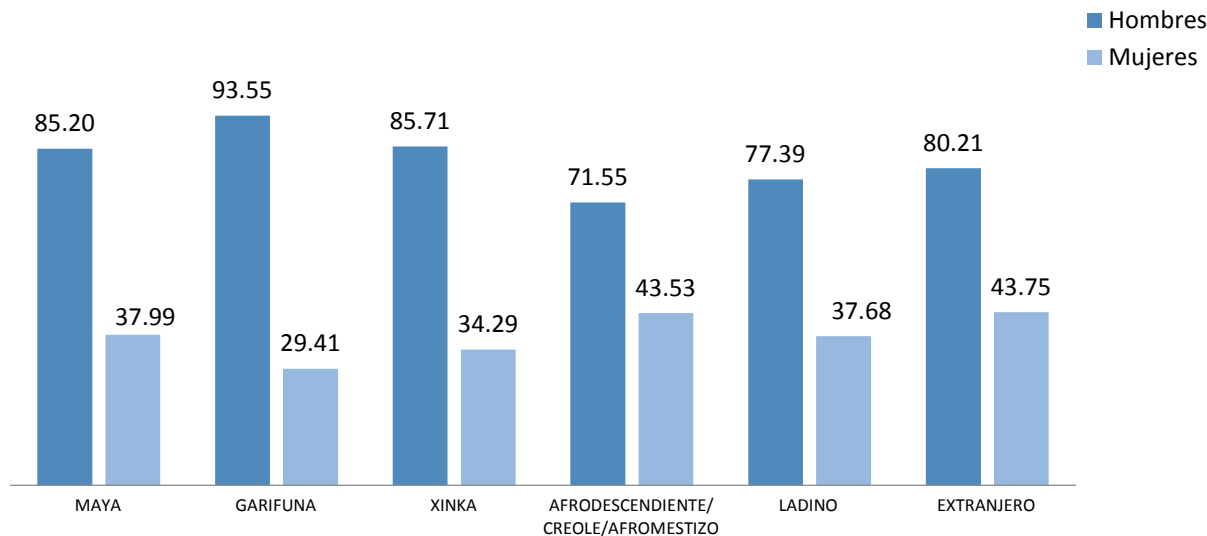
### 2.1 Porcentaje de Población por Sexo y Pueblo

SEXO	MAYA	GARIFUNA	XINKA	AFRODESCENDIENTE/ CREOLE/AFROMESTIZO	LADINO	EXTRANJERO
Hombres	3.68	0.08	0.09	0.25	95.69	0.20
Mujeres	3.46	0.10	0.07	0.20	95.90	0.27

Fuente: XII Censo Nacional de población y VII de vivienda, 2018



2.2 Tasa de Participación en la Población Económicamente Activa



Fuente: XII Censo Nacional de población y VII de vivienda, 2018

\* La tasa de participación en la población económicamente activa se interpreta como el número de personas en la fuerza laboral como porcentaje de la población en edad de trabajar, es decir qué porcentaje de la población con la edad para trabajar está trabajando o está en la búsqueda de un trabajo.

2.3 Porcentaje de población por grupos de edad

SEXO	EDAD	MAYA	GARIFUNA	XINKA	AFRODESCENDIENTE/ CREOLE/AFROMESTIZO	LADINO	EXTRANJERO
Hombres	0 - 14	24.06	32.61	33.96	19.44	30.52	17.24
	15 - 29	31.37	26.09	20.75	36.81	30.79	30.17
	30 - 64	41.18	36.96	41.51	35.42	33.75	43.97
	65 - 84	3.01	4.35	3.77	7.64	4.48	7.76
	85 o más	0.38	0.00	0.00	0.69	0.46	0.86
Mujeres	0 - 14	24.35	17.74	14.63	27.35	27.77	12.20
	15 - 29	31.79	37.10	26.83	23.93	30.18	31.10
	30 - 64	39.61	40.32	51.22	41.88	36.55	51.22
	65 - 84	3.67	4.84	7.32	5.98	4.93	3.66
	85 o más	0.58	0.00	0.00	0.85	0.58	1.83

Fuente: XII Censo Nacional de población y VII de vivienda, 2018

## 2.4 Porcentaje de mujeres por edad a la que tuvieron a su primer hijo/hija

EDAD	MAYA	GARIFUNA	XINKA	AFRODESCENDIENTE/ CREOLE/AFROMESTIZO	LADINO	EXTRANJERO
10 a 14	4.33	2.27	0.00	1.79	1.86	4.55
15 a 19	47.23	47.73	48.28	28.57	43.40	41.82
20 a 24	32.53	40.91	44.83	33.93	34.38	26.36
25 a 29	7.53	4.55	0.00	23.21	10.39	15.45
30 a 34	1.82	2.27	3.45	3.57	2.83	3.64
35 a 39	0.95	0.00	0.00	3.57	0.86	1.82
40 a 44	0.00	0.00	0.00	0.00	0.16	0.91
45 a 49	0.00	0.00	0.00	0.00	0.02	0.00
No declarado	5.62	2.27	3.45	5.36	6.10	5.45

Fuente: XII Censo Nacional de población y VII de vivienda, 2018

## 2.5 Porcentaje de causas seleccionadas de inasistencia escolar (4 a 29 años)

SEXO	CAUSAS	MAYA	GARIFUNA	XINKA	AFRODESCENDIENTE/ CREOLE/AFROMESTIZO	LADINO	EXTRANJERO
Hombres	Falta de dinero	17.32	0.00	35.29	29.03	15.33	12.90
	Trabajo	47.68	46.15	23.53	38.71	41.44	22.58
	Cuidado, quehaceres, matrimonio	1.79	0.00	0.00	0.00	2.05	6.45
Mujeres	Falta de dinero	22.47	15.79	0.00	4.55	20.53	4.26
	Trabajo	16.98	10.53	12.50	13.64	16.67	21.28
	Cuidado, quehaceres, matrimonio	16.30	21.05	25.00	22.73	17.23	23.40

Fuente: XII Censo Nacional de población y VII de vivienda, 2018

## 2.6 Porcentaje de alfabetismo

SEXO	MAYA	GARIFUNA	XINKA	AFRODESCENDIENTE/ CREOLE/AFROMESTIZO	LADINO	EXTRANJERO
Hombres	92.24	92.11	93.48	97.71	94.67	96.30
Mujeres	79.42	91.07	74.36	91.18	91.43	94.04

Fuente: XII Censo Nacional de población y VII de vivienda, 2018

## 2.7 Porcentaje de personas que realizan trabajo doméstico, cuidados o estudio, como actividad principal

SEXO	ACTIVIDADES	MAYA	GARIFUNA	XINKA	AFRODESCENDIENTE/ CREOLE/AFROMESTIZO	LADINO	EXTRANJERO
<b>Hombres</b>	Estudiar	59.52	54.55	41.18	49.09	63.70	34.29
	Quehaceres del hogar (barrer, planchar, lavar, cocinar) y cuidar personas	4.62	0.00	5.88	1.82	4.59	5.71
<b>Mujeres</b>	Estudiar	26.01	21.43	14.81	32.31	33.51	12.36
	Quehaceres del hogar (barrer, planchar, lavar, cocinar) y cuidar personas	63.33	66.67	81.48	53.85	55.95	75.28

Fuente: XII Censo Nacional de población y VII de vivienda, 2018

## 2.8 Porcentaje de personas usuarias de internet, celular y computadora (personas de 7 años y más)

SEXO	TIC	MAYA	GARIFUNA	XINKA	AFRODESCENDIENTE/ CREOLE/AFROMESTIZO	LADINO	EXTRANJERO
<b>Hombres</b>	Celular	78.01	84.21	67.39	84.73	77.24	84.26
	Computadora	24.10	42.11	17.39	44.27	38.07	48.15
	Internet	39.46	47.37	34.78	58.02	50.58	60.19
<b>Mujeres</b>	Celular	67.43	75.00	61.54	75.49	73.73	80.79
	Computadora	17.79	35.71	10.26	31.37	33.79	31.13
	Internet	29.17	53.57	20.51	39.22	46.05	47.68

Fuente: XII Censo Nacional de población y VII de vivienda, 2018

## 2.9 Porcentaje de personas que no pueden ver (personas de 4 años o más de edad)

SEXO	MAYA	GARIFUNA	XINKA	AFRODESCENDIENTE/ CREOLE/AFROMESTIZO	LADINO	EXTRANJERO
<b>Hombres</b>	0.31	0.00	0.00	0.00	0.13	0.00
<b>Mujeres</b>	0.00	0.00	0.00	0.00	0.12	0.00

Fuente: XII Censo Nacional de población y VII de vivienda, 2018

## 2.10 Porcentaje de personas que no pueden oír (personas de 4 años o más de edad)

SEXO	MAYA	GARIFUNA	XINKA	AFRODESCENDIENTE/ CREOLE/AFROMESTIZO	LADINO	EXTRANJERO
Hombres	0.20	0.00	0.00	0.00	0.11	0.00
Mujeres	0.26	0.00	0.00	0.00	0.08	0.00

Fuente: XII Censo Nacional de población y VII de vivienda, 2018

## 2.11 Porcentaje de migración reciente

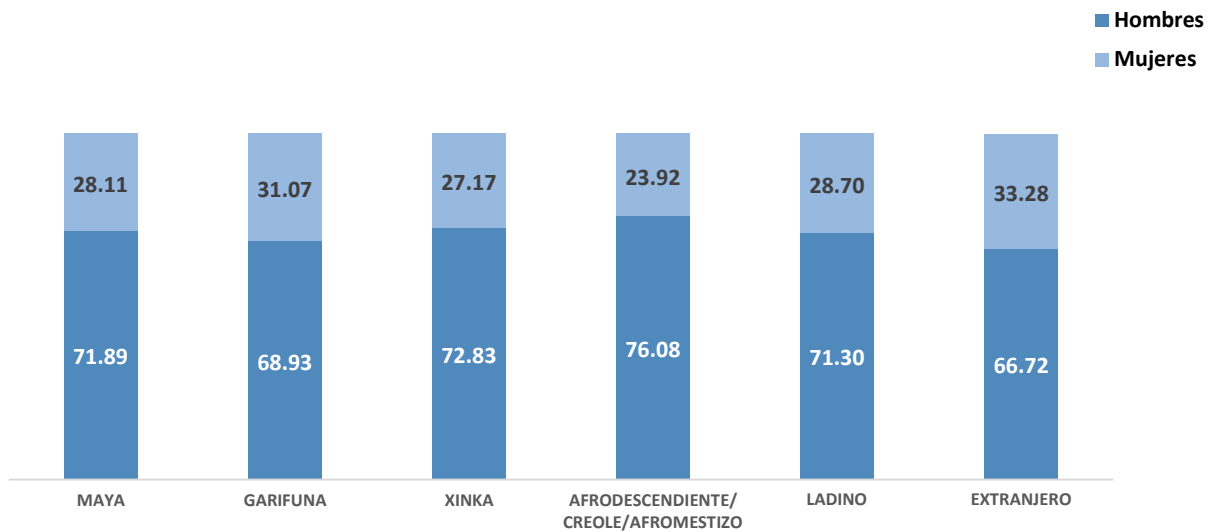
SEXO	MAYA	GARIFUNA	XINKA	AFRODESCENDIENTE/ CREOLE/AFROMESTIZO	LADINO	EXTRANJERO
Hombres	10.87	6.98	9.80	4.23	2.86	27.19
Mujeres	11.85	9.26	7.32	5.98	2.95	21.34

Fuente: XII Censo Nacional de población y VII de vivienda, 2018

## VILLA NUEVA

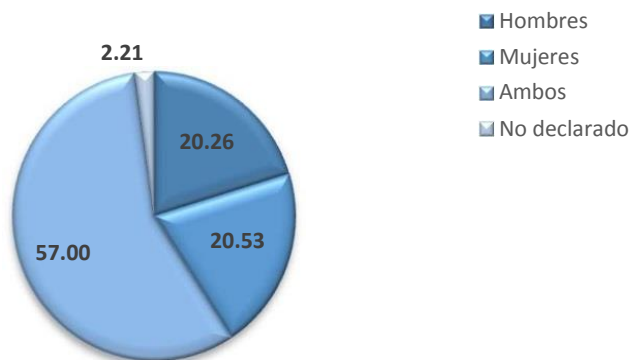
### 1. INDICADORES DE HOGARES

#### 1.1 Porcentaje de Jefatura de Hogar



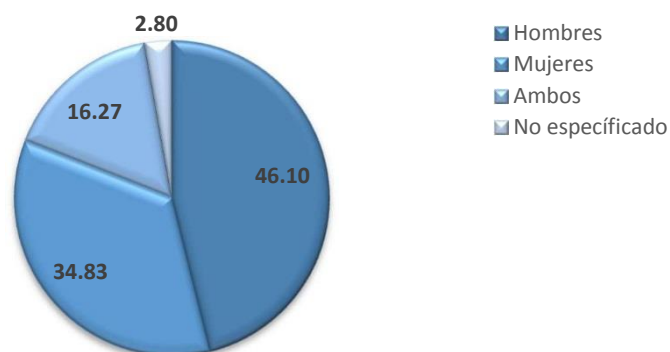
Fuente: XII Censo Nacional de población y VII de vivienda, 2018

#### 1.2 Porcentaje de toma de decisiones



Fuente: XII Censo Nacional de población y VII de vivienda, 2018

### 1.3 Porcentaje de Personas Propietarias de la Vivienda (Totalmente Pagada)



Fuente: XII Censo Nacional de población y VII de vivienda, 2018

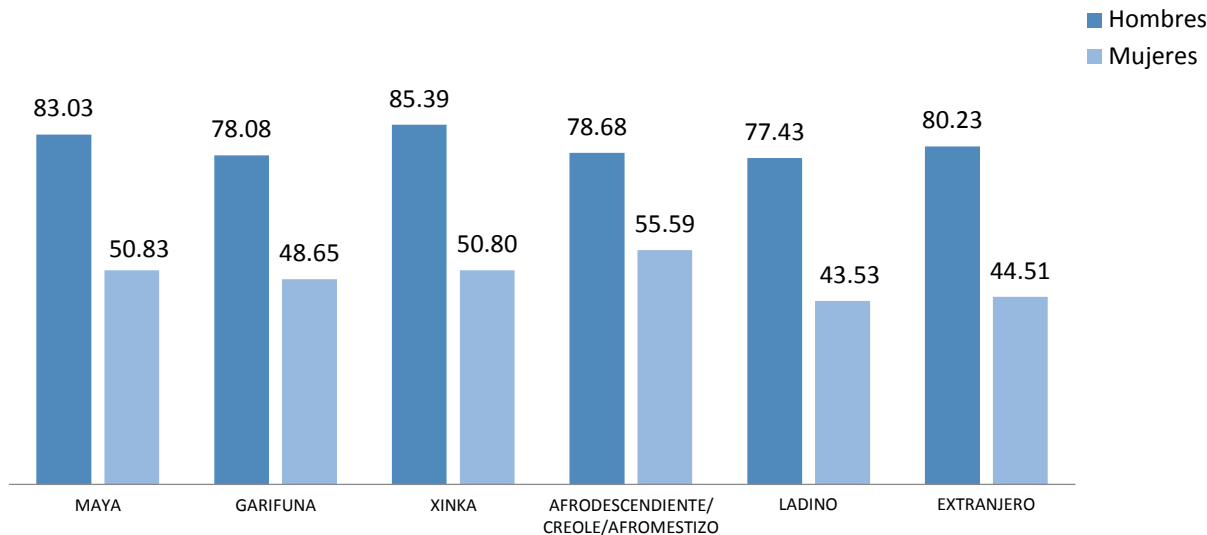
## 2. INDICADORES DE PERSONAS

### 2.1 Porcentaje de Población por Sexo y Pueblo

SEXO	MAYA	GARIFUNA	XINKA	AFRODESCENDIENTE/ CREOLE/AFROMESTIZO	LADINO	EXTRANJERO
Hombres	5.01	0.13	0.10	0.21	94.15	0.39
Mujeres	5.05	0.16	0.10	0.19	94.06	0.45

Fuente: XII Censo Nacional de población y VII de vivienda, 2018

## 2.2 Tasa de Participación en la Población Económicamente Activa



Fuente: XII Censo Nacional de población y VII de vivienda, 2018

\* La tasa de participación en la población económicamente activa se interpreta como el número de personas en la fuerza laboral como porcentaje de la población en edad de trabajar, es decir qué porcentaje de la población con la edad para trabajar está trabajando o está en la búsqueda de un trabajo.

## 2.3 Porcentaje de población por grupos de edad

SEXO	EDAD	MAYA	GARIFUNA	XINKA	AFRODESCENDIENTE/ CREOLE/AFROMESTIZO	LADINO	EXTRANJERO
Hombres	0 - 14	23.17	22.34	18.35	24.49	29.54	16.20
	15 - 29	30.52	30.14	25.23	29.25	29.95	25.52
	30 - 64	41.69	41.49	52.29	39.46	35.79	49.45
	65 - 84	4.30	4.61	3.67	5.90	4.34	7.85
	85 o más	0.32	1.42	0.46	0.91	0.39	0.98
Mujeres	0 - 14	21.19	26.42	17.98	27.71	26.45	13.03
	15 - 29	30.72	26.42	22.81	29.33	28.79	20.30
	30 - 64	42.12	41.76	52.63	37.64	38.98	57.61
	65 - 84	5.52	4.83	5.70	5.31	5.26	7.66
	85 o más	0.46	0.57	0.88	0.00	0.52	1.39

Fuente: XII Censo Nacional de población y VII de vivienda, 2018

## 2.4 Porcentaje de mujeres por edad a la que tuvieron a su primer hijo/hija

EDAD	MAYA	GARIFUNA	XINKA	AFRODESCENDIENTE/ CREOLE/AFROMESTIZO	LADINO	EXTRANJERO
10 a 14	2.02	0.00	4.20	0.96	1.62	2.03
15 a 19	43.22	38.33	33.57	39.23	37.53	39.48
20 a 24	32.71	38.33	37.06	36.36	35.57	32.08
25 a 29	11.19	13.33	14.69	11.48	13.40	13.79
30 a 34	2.78	6.67	4.90	3.35	4.01	5.22
35 a 39	0.93	0.00	1.40	0.96	1.15	2.61
40 a 44	0.37	0.56	0.00	0.96	0.26	0.15
45 a 49	0.02	0.00	0.00	0.00	0.03	0.00
No declarado	6.76	2.78	4.20	6.70	6.43	4.64

Fuente: XII Censo Nacional de población y VII de vivienda, 2018

## 2.5 Porcentaje de causas seleccionadas de inasistencia escolar (4 a 29 años)

SEXO	CAUSAS	MAYA	GARIFUNA	XINKA	AFRODESCENDIENTE/ CREOLE/AFROMESTIZO	LADINO	EXTRANJERO
Hombres	Falta de dinero	14.18	8.06	7.69	9.46	10.75	10.06
	Trabajo	44.68	43.55	51.28	48.65	44.14	33.14
	Cuidado, quehaceres, matrimonio	1.63	0.00	5.13	0.00	1.97	2.96
Mujeres	Falta de dinero	17.28	13.24	14.29	12.22	13.48	7.74
	Trabajo	25.34	25.00	19.05	30.00	22.64	20.00
	Cuidado, quehaceres, matrimonio	13.17	19.12	14.29	11.11	16.11	19.35

Fuente: XII Censo Nacional de población y VII de vivienda, 2018

## 2.6 Porcentaje de alfabetismo

SEXO	MAYA	GARIFUNA	XINKA	AFRODESCENDIENTE/ CREOLE/AFROMESTIZO	LADINO	EXTRANJERO
Hombres	93.66	96.81	97.60	98.22	97.15	97.77
Mujeres	81.88	95.16	88.89	94.31	94.62	94.67

Fuente: XII Censo Nacional de población y VII de vivienda, 2018



## 2.7 Porcentaje de personas que realizan trabajo doméstico, cuidados o estudio, como actividad principal

SEXO	ACTIVIDADES	MAYA	GARIFUNA	XINKA	AFRODESCENDIENTE/ CREOLE/AFROMESTIZO	LADINO	EXTRANJERO
<b>Hombres</b>	Estudiar	57.06	58.14	55.56	61.11	64.06	41.42
	Quehaceres del hogar (barrer, planchar, lavar, cocinar) y cuidar personas	4.57	3.49	3.17	3.47	4.02	7.53
<b>Mujeres</b>	Estudiar	27.47	33.15	23.28	39.90	35.62	19.72
	Quehaceres del hogar (barrer, planchar, lavar, cocinar) y cuidar personas	58.35	51.63	64.66	46.31	51.10	65.32

Fuente: XII Censo Nacional de población y VII de vivienda, 2018

## 2.8 Porcentaje de personas usuarias de internet, celular y computadora (personas de 7 años y más)

SEXO	TIC	MAYA	GARIFUNA	XINKA	AFRODESCENDIENTE/ CREOLE/AFROMESTIZO	LADINO	EXTRANJERO
<b>Hombres</b>	Celular	80.69	84.06	87.50	87.28	82.99	88.47
	Computadora	32.79	43.03	42.31	58.27	48.64	60.29
	Internet	46.19	56.18	55.29	68.96	59.98	72.08
<b>Mujeres</b>	Celular	73.41	80.32	78.74	82.66	81.06	86.62
	Computadora	24.19	38.39	34.30	52.03	43.68	50.68
	Internet	35.56	52.26	45.89	60.98	55.84	68.34

Fuente: XII Censo Nacional de población y VII de vivienda, 2018

## 2.9 Porcentaje de personas que no pueden ver (personas de 4 años o más de edad)

SEXO	MAYA	GARIFUNA	XINKA	AFRODESCENDIENTE/ CREOLE/AFROMESTIZO	LADINO	EXTRANJERO
<b>Hombres</b>	0.11	0.38	0.00	0.24	0.11	0.13
<b>Mujeres</b>	0.16	0.00	0.00	0.50	0.11	0.00

Fuente: XII Censo Nacional de población y VII de vivienda, 2018

## 2.10 Porcentaje de personas que no pueden oír (personas de 4 años o más de edad)

SEXO	MAYA	GARIFUNA	XINKA	AFRODESCENDIENTE/ CREOLE/AFROMESTIZO	LADINO	EXTRANJERO
Hombres	0.13	0.00	0.00	0.00	0.10	0.00
Mujeres	0.08	0.00	0.47	0.00	0.08	0.31

Fuente: XII Censo Nacional de población y VII de vivienda, 2018

## 2.11 Porcentaje de migración reciente

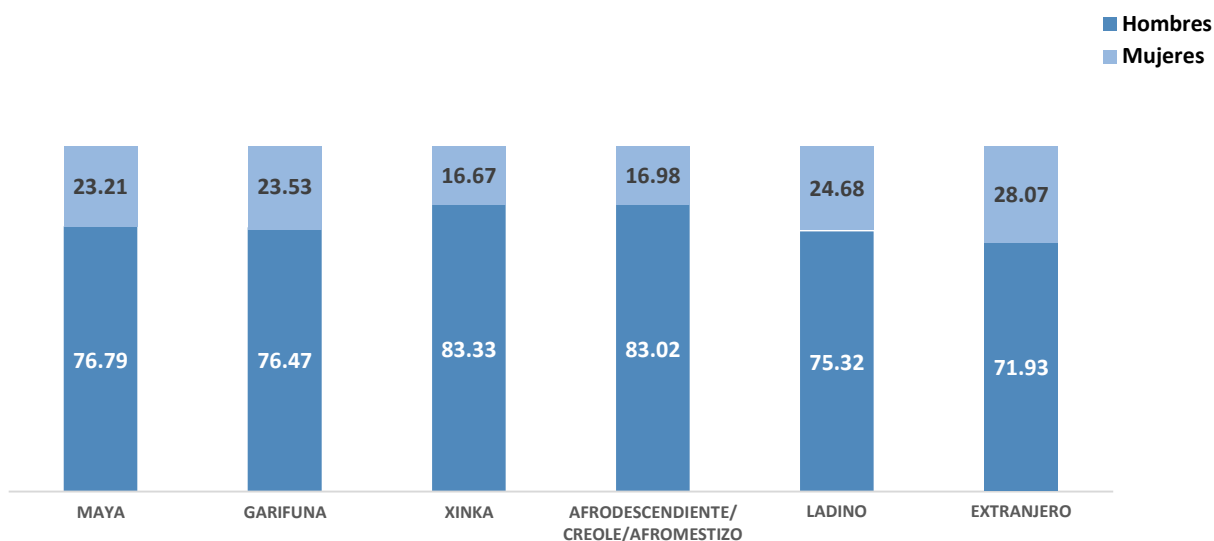
SEXO	MAYA	GARIFUNA	XINKA	AFRODESCENDIENTE/ CREOLE/AFROMESTIZO	LADINO	EXTRANJERO
Hombres	9.78	9.34	8.96	6.51	4.32	29.34
Mujeres	11.17	12.00	11.61	6.09	4.50	23.37

Fuente: XII Censo Nacional de población y VII de vivienda, 2018

## VILLA CANALES

### 1. INDICADORES DE HOGARES

#### 1.1 Porcentaje de Jefatura de Hogar



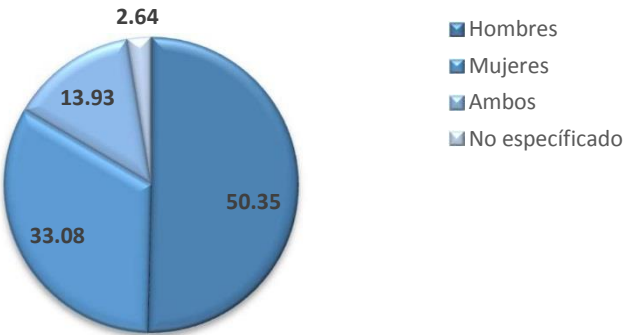
Fuente: XII Censo Nacional de población y VII de vivienda, 2018

#### 1.2 Porcentaje de toma de decisiones



Fuente: XII Censo Nacional de población y VII de vivienda, 2018

1.3 Porcentaje de Personas Propietarias de la Vivienda (Totalmente Pagada)



Fuente: XII Censo Nacional de población y VII de vivienda, 2018

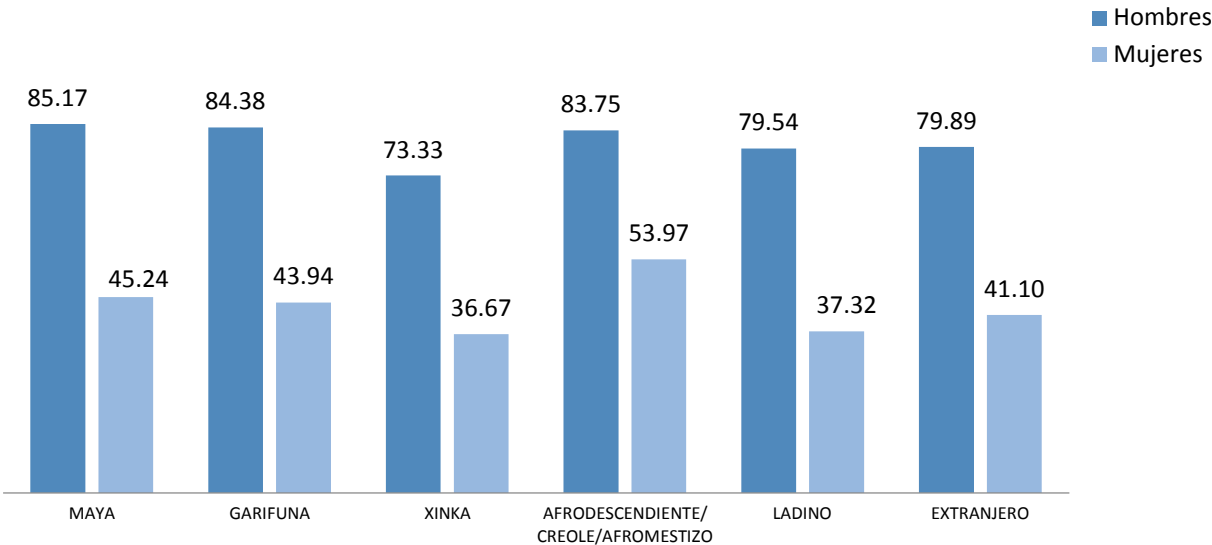
2. INDICADORES DE PERSONAS

2.1 Porcentaje de Población por Sexo y Pueblo

SEXO	MAYA	GARIFUNA	XINKA	AFRODESCENDIENTE/ CREOLE/AFROMESTIZO	LADINO	EXTRANJERO
Hombres	3.17	0.11	0.12	0.14	96.19	0.28
Mujeres	2.98	0.11	0.11	0.10	96.36	0.24

Fuente: XII Censo Nacional de población y VII de vivienda, 2018

## 2.2 Tasa de Participación en la Población Económicamente Activa



Fuente: XII Censo Nacional de población y VII de vivienda, 2018

\* La tasa de participación en la población económicamente activa se interpreta como el número de personas en la fuerza laboral como porcentaje de la población en edad de trabajar, es decir qué porcentaje de la población con la edad para trabajar está trabajando o está en la búsqueda de un trabajo.

## 2.3 Porcentaje de población por grupos de edad

SEXO	EDAD	MAYA	GARIFUNA	XINKA	AFRODESCENDIENTE/ CREOLE/AFROMESTIZO	LADINO	EXTRANJERO
Hombres	0 - 14	26.82	23.81	32.58	25.93	31.45	15.57
	15 - 29	30.44	29.76	23.60	32.41	30.80	28.77
	30 - 64	39.00	45.24	35.96	36.11	33.20	46.23
	65 - 84	3.62	1.19	7.87	4.63	4.16	8.96
	85 o más	0.12	0.00	0.00	0.93	0.39	0.47
Mujeres	0 - 14	23.22	26.67	31.03	20.25	29.15	18.59
	15 - 29	34.11	33.33	34.48	36.71	30.14	26.77
	30 - 64	38.71	36.67	29.89	39.24	35.64	48.33
	65 - 84	3.76	3.33	3.45	3.80	4.58	5.95
	85 o más	0.21	0.00	1.15	0.00	0.48	0.37

Fuente: XII Censo Nacional de población y VII de vivienda, 2018

## 2.4 Porcentaje de mujeres por edad a la que tuvieron a su primer hijo/hija

EDAD	MAYA	GARIFUNA	XINKA	AFRODESCENDIENTE/ CREOLE/AFROMESTIZO	LADINO	EXTRANJERO
10 a 14	2.72	4.35	4.35	2.94	2.25	5.26
15 a 19	47.36	39.13	45.65	47.06	44.57	37.43
20 a 24	31.33	36.96	26.09	32.35	33.08	28.65
25 a 29	7.53	15.22	13.04	11.76	10.49	14.62
30 a 34	2.80	0.00	0.00	2.94	3.05	3.51
35 a 39	1.04	0.00	0.00	2.94	0.87	1.75
40 a 44	0.40	0.00	0.00	0.00	0.14	0.58
45 a 49	0.00	0.00	0.00	0.00	0.01	0.00
No declarado	6.81	4.35	10.87	0.00	5.54	8.19

Fuente: XII Censo Nacional de población y VII de vivienda, 2018

## 2.5 Porcentaje de causas seleccionadas de inasistencia escolar (4 a 29 años)

SEXO	CAUSAS	MAYA	GARIFUNA	XINKA	AFRODESCENDIENTE/ CREOLE/AFROMESTIZO	LADINO	EXTRANJERO
Hombres	Falta de dinero	18.11	19.05	18.18	11.54	15.61	14.55
	Trabajo	37.05	28.57	36.36	46.15	39.09	36.36
	Cuidado, quehaceres, matrimonio	1.39	0.00	0.00	3.85	1.91	0.00
Mujeres	Falta de dinero	20.81	14.29	37.50	14.29	20.77	12.12
	Trabajo	20.00	19.05	15.63	14.29	16.62	15.15
	Cuidado, quehaceres, matrimonio	11.41	19.05	18.75	21.43	17.50	19.70

Fuente: XII Censo Nacional de población y VII de vivienda, 2018

## 2.6 Porcentaje de alfabetismo

SEXO	MAYA	GARIFUNA	XINKA	AFRODESCENDIENTE/ CREOLE/AFROMESTIZO	LADINO	EXTRANJERO
Hombres	90.64	90.67	90.67	95.83	92.78	96.30
Mujeres	77.79	93.90	75.64	97.22	88.79	92.24

Fuente: XII Censo Nacional de población y VII de vivienda, 2018

## 2.7 Porcentaje de personas que realizan trabajo doméstico, cuidados o estudio, como actividad principal

SEXO	ACTIVIDADES	MAYA	GARIFUNA	XINKA	AFRODESCENDIENTE/ CREOLE/AFROMESTIZO	LADINO	EXTRANJERO
<b>Hombres</b>	Estudiar	57.55	71.43	42.42	68.97	64.05	47.92
	Quehaceres del hogar (barrer, planchar, lavar, cocinar) y cuidar personas	6.45	14.29	9.09	17.24	5.66	6.25
<b>Mujeres</b>	Estudiar	26.11	40.74	21.05	35.90	33.12	19.87
	Quehaceres del hogar (barrer, planchar, lavar, cocinar) y cuidar personas	63.87	55.56	64.91	53.85	58.57	67.31

Fuente: XII Censo Nacional de población y VII de vivienda, 2018

## 2.8 Porcentaje de personas usuarias de internet, celular y computadora (personas de 7 años y más)

SEXO	TIC	MAYA	GARIFUNA	XINKA	AFRODESCENDIENTE/ CREOLE/AFROMESTIZO	LADINO	EXTRANJERO
<b>Hombres</b>	Celular	75.43	77.33	66.67	89.58	75.12	89.42
	Computadora	24.48	30.67	18.67	52.08	32.14	55.03
	Internet	35.78	40.00	22.67	63.54	43.85	68.78
<b>Mujeres</b>	Celular	68.27	71.95	53.85	86.11	70.84	82.86
	Computadora	17.82	32.93	12.82	54.17	29.00	44.90
	Internet	27.72	34.15	15.38	68.06	39.65	56.73

Fuente: XII Censo Nacional de población y VII de vivienda, 2018

## 2.9 Porcentaje de personas que no pueden ver (personas de 4 años o más de edad)

SEXO	MAYA	GARIFUNA	XINKA	AFRODESCENDIENTE/ CREOLE/AFROMESTIZO	LADINO	EXTRANJERO
<b>Hombres</b>	0.22	0.00	1.20	0.00	0.13	0.00
<b>Mujeres</b>	0.09	0.00	0.00	0.00	0.08	0.00

Fuente: XII Censo Nacional de población y VII de vivienda, 2018

## 2.10 Porcentaje de personas que no pueden oír (personas de 4 años o más de edad)

SEXO	MAYA	GARIFUNA	XINKA	AFRODESCENDIENTE/ CREOLE/AFROMESTIZO	LADINO	EXTRANJERO
Hombres	0.09	0.00	0.00	0.00	0.13	0.00
Mujeres	0.04	0.00	0.00	0.00	0.11	0.00

Fuente: XII Censo Nacional de población y VII de vivienda, 2018

## 2.11 Porcentaje de migración reciente

SEXO	MAYA	GARIFUNA	XINKA	AFRODESCENDIENTE/ CREOLE/AFROMESTIZO	LADINO	EXTRANJERO
Hombres	10.96	6.33	4.65	3.74	2.84	22.12
Mujeres	10.80	4.65	3.53	2.67	3.05	22.39

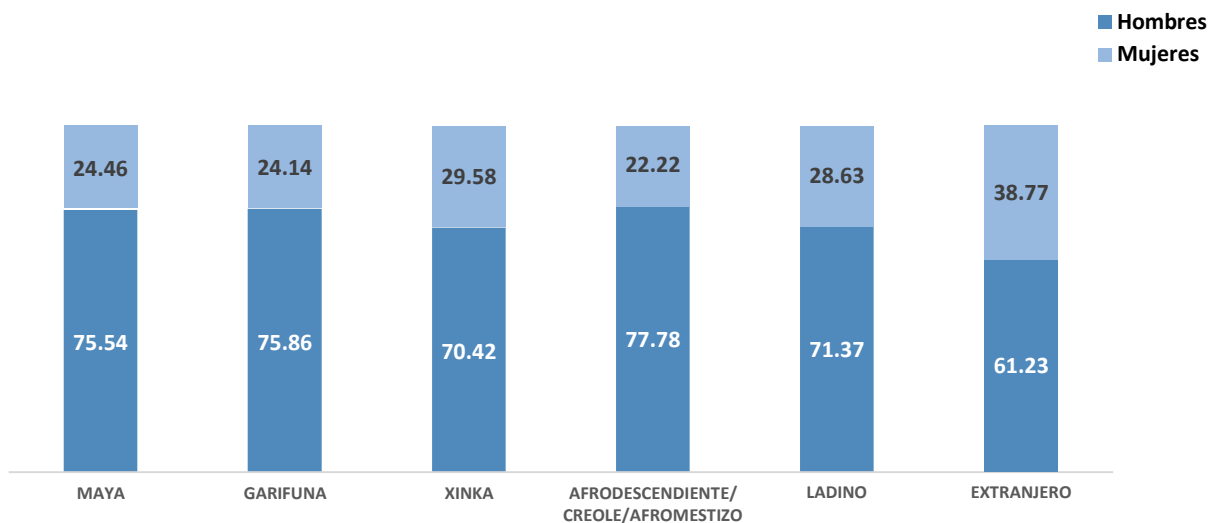
Fuente: XII Censo Nacional de población y VII de vivienda, 2018



## PETAPA

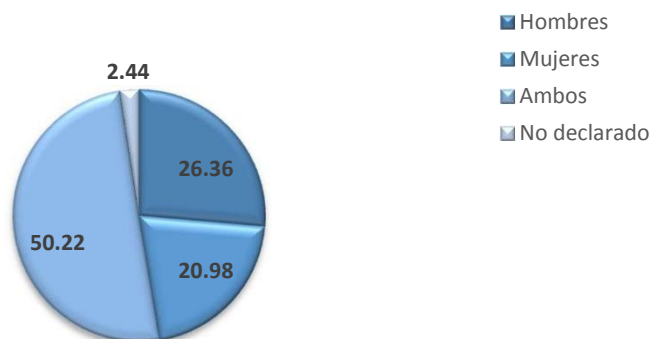
### 1. INDICADORES DE HOGARES

#### 1.1 Porcentaje de Jefatura de Hogar



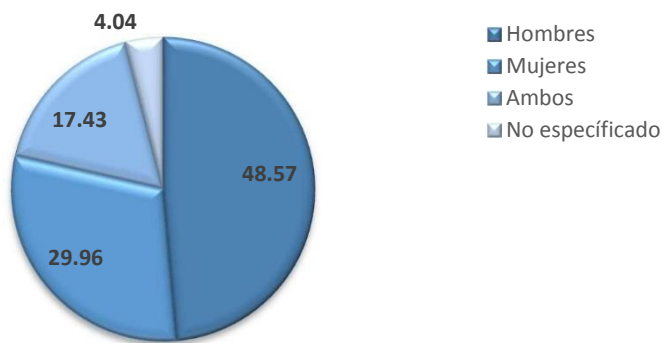
Fuente: XII Censo Nacional de población y VII de vivienda, 2018

#### 1.2 Porcentaje de toma de decisiones



Fuente: XII Censo Nacional de población y VII de vivienda, 2018

1.3 Porcentaje de Personas Propietarias de la Vivienda (Totalmente Pagada)



Fuente: XII Censo Nacional de población y VII de vivienda, 2018

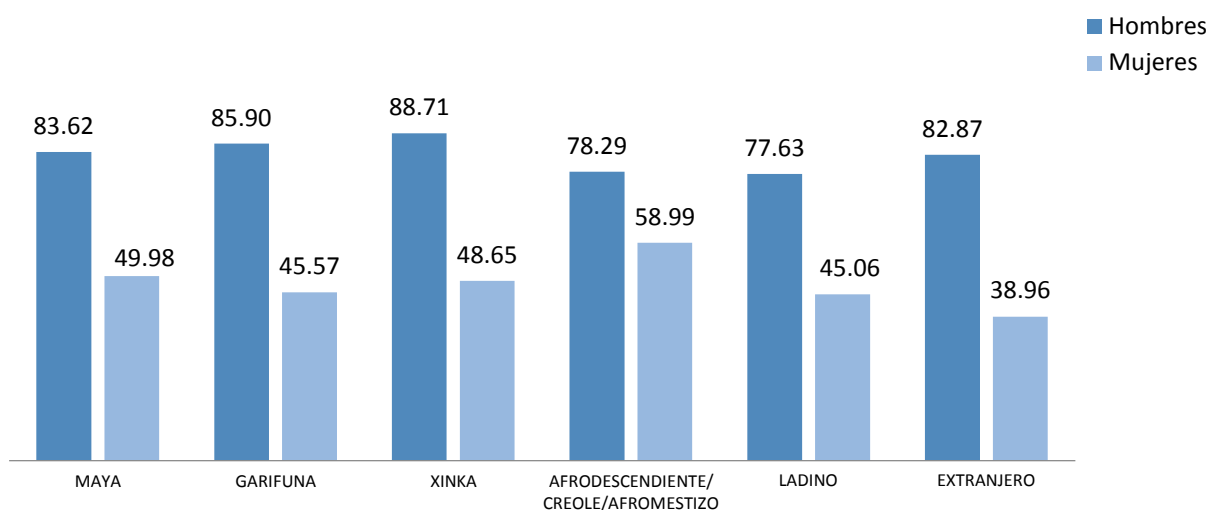
2. INDICADORES DE PERSONAS

2.1 Porcentaje de Población por Sexo y Pueblo

SEXO	MAYA	GARIFUNA	XINKA	AFRODESCENDIENTE/ CREOLE/AFROMESTIZO	LADINO	EXTRANJERO
Hombres	5.47	0.15	0.11	0.37	93.94	0.41
Mujeres	5.52	0.15	0.12	0.35	93.35	0.51

Fuente: XII Censo Nacional de población y VII de vivienda, 2018

## 2.2 Tasa de Participación en la Población Económicamente Activa



Fuente: XII Censo Nacional de población y VII de vivienda, 2018

\* La tasa de participación en la población económicamente activa se interpreta como el número de personas en la fuerza laboral como porcentaje de la población en edad de trabajar, es decir qué porcentaje de la población con la edad para trabajar está trabajando o está en la búsqueda de un trabajo.

## 2.3 Porcentaje de población por grupos de edad

SEXO	EDAD	MAYA	GARIFUNA	XINKA	AFRODESCENDIENTE/ CREOLE/AFROMESTIZO	LADINO	EXTRANJERO
Hombres	0 - 14	23.74	19.59	15.07	27.08	27.81	18.80
	15 - 29	30.14	25.77	20.55	25.00	30.86	21.80
	30 - 64	41.82	47.42	58.90	43.33	37.18	54.14
	65 - 84	4.07	7.22	5.48	4.17	3.82	4.51
	85 o más	0.22	0.00	0.00	0.42	0.32	0.75
Mujeres	0 - 14	21.59	24.04	10.84	27.64	25.39	9.94
	15 - 29	33.32	32.69	33.73	25.61	29.05	29.83
	30 - 64	40.09	39.42	46.99	41.87	40.11	53.31
	65 - 84	4.33	3.85	7.23	4.88	4.91	6.35
	85 o más	0.67	0.00	1.20	0.00	0.54	0.55

Fuente: XII Censo Nacional de población y VII de vivienda, 2018

## 2.4 Porcentaje de mujeres por edad a la que tuvieron a su primer hijo/hija

EDAD	MAYA	GARIFUNA	XINKA	AFRODESCENDIENTE/ CREOLE/AFROMESTIZO	LADINO	EXTRANJERO
10 a 14	2.10	1.69	1.82	0.79	1.43	3.77
15 a 19	41.47	44.07	21.82	28.35	33.75	38.08
20 a 24	31.97	25.42	41.82	40.94	35.63	28.45
25 a 29	11.65	10.17	12.73	14.96	14.96	15.06
30 a 34	3.80	6.78	5.45	7.87	4.96	4.60
35 a 39	1.12	0.00	1.82	0.79	1.47	2.93
40 a 44	0.39	0.00	0.00	0.00	0.28	0.42
45 a 49	0.00	0.00	0.00	0.00	0.03	0.00
No declarado	7.50	11.86	14.55	6.30	7.50	6.69

Fuente: XII Censo Nacional de población y VII de vivienda, 2018

## 2.5 Porcentaje de causas seleccionadas de inasistencia escolar (4 a 29 años)

SEXO	CAUSAS	MAYA	GARIFUNA	XINKA	AFRODESCENDIENTE/ CREOLE/AFROMESTIZO	LADINO	EXTRANJERO
Hombres	Falta de dinero	15.07	11.76	7.14	9.09	11.75	11.90
	Trabajo	47.69	29.41	64.29	36.36	44.85	38.10
	Cuidado, quehaceres, matrimonio	1.57	0.00	0.00	3.03	1.23	0.00
Mujeres	Falta de dinero	19.33	15.38	35.00	8.11	14.96	6.82
	Trabajo	29.18	19.23	45.00	21.62	23.30	13.64
	Cuidado, quehaceres, matrimonio	11.25	23.08	5.00	13.51	14.94	21.59

Fuente: XII Censo Nacional de población y VII de vivienda, 2018

## 2.6 Porcentaje de alfabetismo

SEXO	MAYA	GARIFUNA	XINKA	AFRODESCENDIENTE/ CREOLE/AFROMESTIZO	LADINO	EXTRANJERO
Hombres	92.69	97.73	100.00	97.29	97.42	98.39
Mujeres	81.93	90.11	91.14	96.30	95.41	94.49

Fuente: XII Censo Nacional de población y VII de vivienda, 2018

## 2.7 Porcentaje de personas que realizan trabajo doméstico, cuidados o estudio, como actividad principal

SEXO	ACTIVIDADES	MAYA	GARIFUNA	XINKA	AFRODESCENDIENTE/ CREOLE/AFROMESTIZO	LADINO	EXTRANJERO
<b>Hombres</b>	Estudiar	58.32	50.00	52.94	70.45	65.85	47.37
	Quehaceres del hogar (barrer, planchar, lavar, cocinar) y cuidar personas	5.30	0.00	5.88	2.27	4.04	9.21
<b>Mujeres</b>	Estudiar	28.72	22.81	22.22	47.37	36.87	15.25
	Quehaceres del hogar (barrer, planchar, lavar, cocinar) y cuidar personas	57.55	56.14	68.89	45.61	49.34	64.13

Fuente: XII Censo Nacional de población y VII de vivienda, 2018

## 2.8 Porcentaje de personas usuarias de internet, celular y computadora (personas de 7 años y más)

SEXO	TIC	MAYA	GARIFUNA	XINKA	AFRODESCENDIENTE/ CREOLE/AFROMESTIZO	LADINO	EXTRANJERO
<b>Hombres</b>	Celular	79.69	82.95	88.57	82.81	85.57	88.71
	Computadora	37.66	50.00	48.57	57.01	57.55	60.48
	Internet	50.16	62.50	72.86	72.40	67.92	74.60
<b>Mujeres</b>	Celular	74.24	76.92	91.14	82.87	83.51	86.96
	Computadora	27.85	45.05	46.84	57.87	51.91	51.01
	Internet	40.58	59.34	65.82	75.00	63.42	71.01

Fuente: XII Censo Nacional de población y VII de vivienda, 2018

## 2.9 Porcentaje de personas que no pueden ver (personas de 4 años o más de edad)

SEXO	MAYA	GARIFUNA	XINKA	AFRODESCENDIENTE/ CREOLE/AFROMESTIZO	LADINO	EXTRANJERO
<b>Hombres</b>	0.12	0.00	0.00	0.86	0.08	0.00
<b>Mujeres</b>	0.11	1.02	0.00	0.00	0.09	0.00

Fuente: XII Censo Nacional de población y VII de vivienda, 2018

## 2.10 Porcentaje de personas que no pueden oír (personas de 4 años o más de edad)

SEXO	MAYA	GARIFUNA	XINKA	AFRODESCENDIENTE/ CREOLE/AFROMESTIZO	LADINO	EXTRANJERO
Hombres	0.09	1.09	0.00	0.43	0.08	0.00
Mujeres	0.14	0.00	0.00	0.44	0.07	0.57

Fuente: XII Censo Nacional de población y VII de vivienda, 2018

## 2.11 Porcentaje de migración reciente

SEXO	MAYA	GARIFUNA	XINKA	AFRODESCENDIENTE/ CREOLE/AFROMESTIZO	LADINO	EXTRANJERO
Hombres	10.65	10.00	17.81	14.71	5.55	27.84
Mujeres	11.09	7.00	15.66	10.70	5.49	23.92

Fuente: XII Censo Nacional de población y VII de vivienda, 2018