

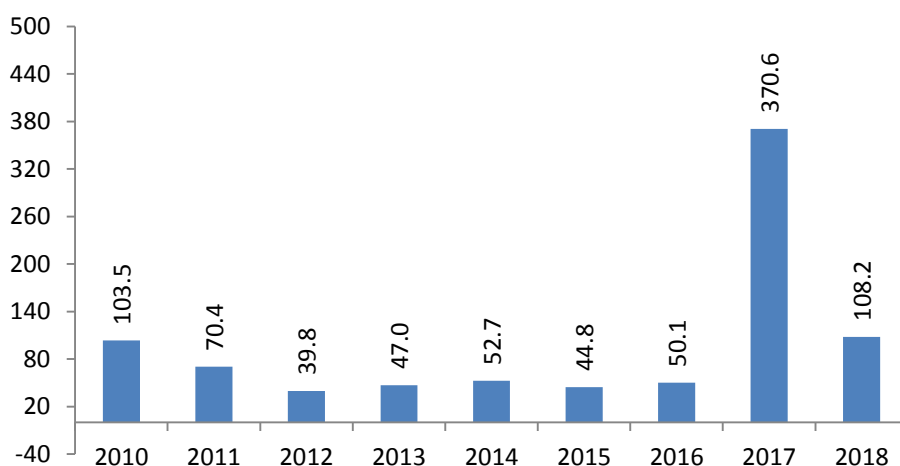
# Ejecución Presupuestaria Egresos Ejercicio Fiscal 2019

## Mes JUNIO

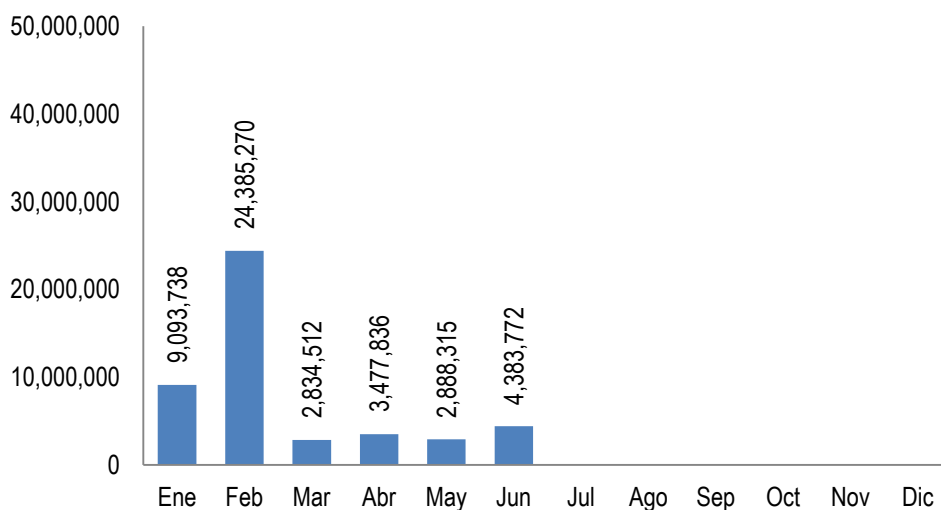
Artículo 10 Numeral 8

Dirección Financiera  
 Directora: María Elena Galindo  
 Responsable de actualizar la información: Jorge Córdón  
 Fecha de última actualización: cuando hayan cambios aprobados por JD y DTP

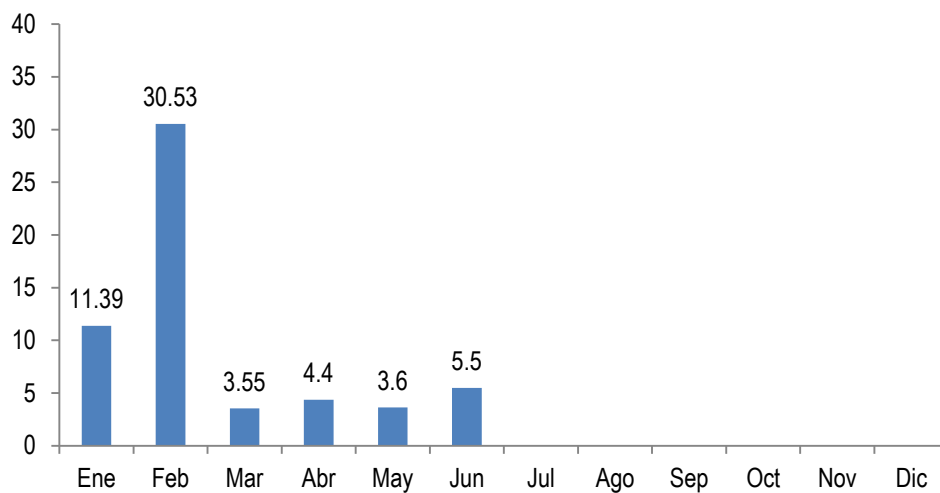
**Presupuesto Ejecutado en porcentajes**  
**Al 31 de diciembre de cada año**  
**Serie Histórica**



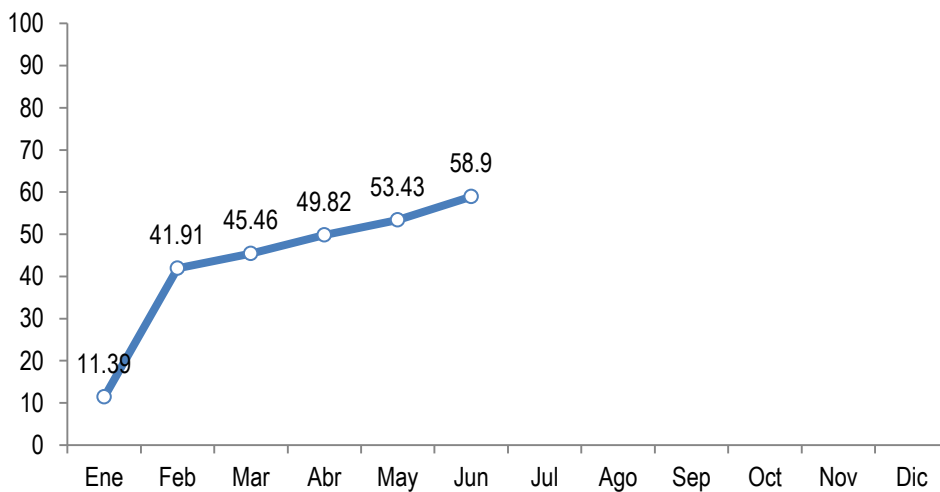
**Ejecución Mensual, Ejercicio Fiscal 2019**  
**Al 30 de Junio**  
**(Millones de Quetzales)**



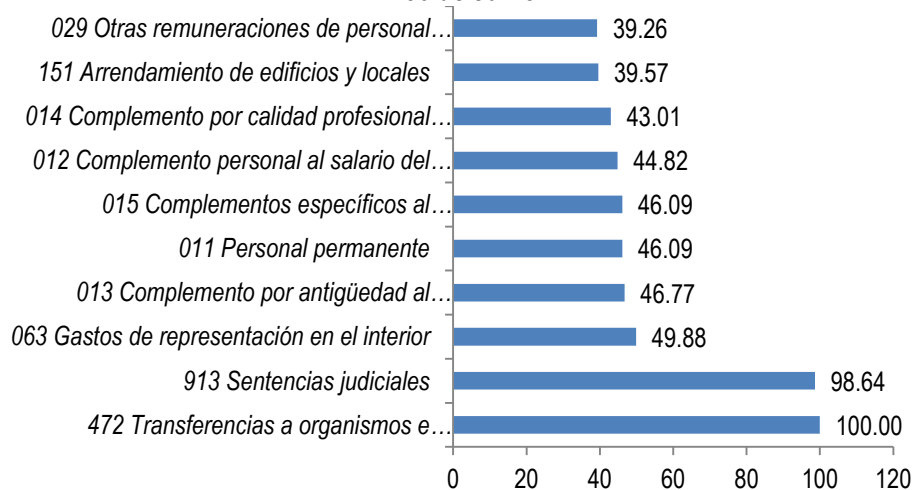
**Porcentaje de Ejercicio Mensual  
Ejercicio Fiscal 2019  
Al 30 de Junio**



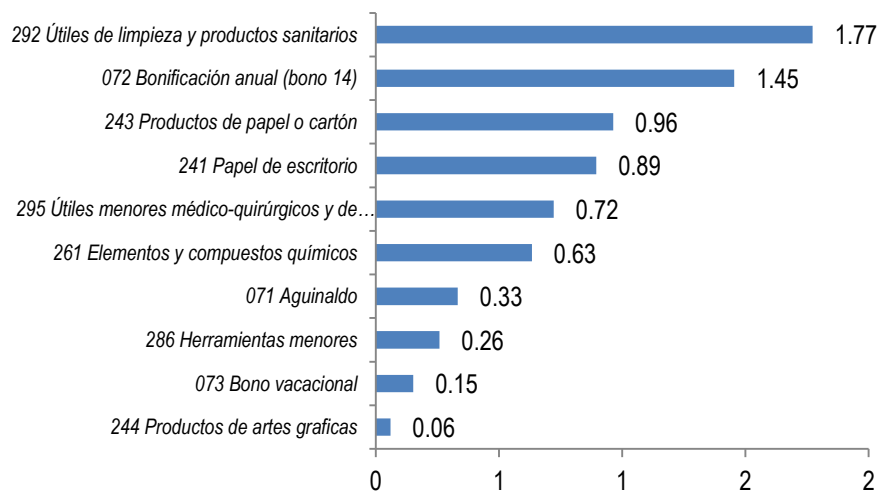
**Porcentaje de Ejercicio Mensual Acumulada  
Ejercicio Fiscal 2019  
Al 30 de Junio**



**Ejecución Presupuestaria año 2019**  
**Renglones con mayor porcentaje de ejecución**  
**Al 30 de Junio**



**Ejecución Presupuestaria año 2019**  
**Renglones con menor porcentaje de ejecución**  
**Al 30 de Junio**



**Ejecución Presupuestaria 2019**  
**Porcentaje A nivel de Grupo de Gasto**  
**Al 30 de Junio**

Código	Fuente de Financiamiento	%Ejecución
0	Servicios personales	38.90
1	Servicios No Personales	26.31
2	Materiales y Suministros	9.44
3	Propiedad, Planta y Equipo	0.00
4	Transferencias Corrientes	99.35
9	Asignaciones Globales	98.64
<b>Total</b>		<b>58.92</b>

**Ejecución Presupuestaria 2019**  
**Porcentaje A nivel de Fuente de Financiamiento**  
**Al 30 de Junio**

Código	Fuente de Financiamiento	% Ejecución
11	Ingresos corrientes	59.68
31	Ingresos Propios	4.87
32	Disminución de Caja y Bancos (fuente 31)	34.12
<b>Total</b>		<b>58.92</b>

**Ejecución Presupuestaria 2019**  
**Porcentaje A nivel de Renglón**  
**Al 30 de Junio**

Código	Fuente de Financiamiento	% Ejecución
01-001	Dirección superior	63.66
01-002	Servicios de Comunicación y Divulgación	27.30
01-003	Servicios Administrativos Financieros e Informáticos	38.11
01-004	Servicios de Coordinación Regional	37.24
11-001	Servicios de Planificación de Censos Encuestas	33.37
11-002	Servicios de Actualización Cartográfica	31.44
11-003	Generación de Encuestas Nacionales	23.52
12-001	Producción de Estadísticas Continuas	39.97
12-002	Índices e Indicadores Económicos	59.02
99-001	Aporte XII Censo de Población VII de Habitación	100.00
<b>Total</b>		<b>58.92</b>

**Ejecución Presupuestaria 2019  
Porcentaje A nivel de Renglón  
Al 30 de Junio**

<b>CODIGO</b>	<b>REGLON</b>	<b>% Ejecución</b>
011	Personal permanente	46.09
012	Complemento personal al salario del personal permanente	44.82
013	Complemento por antigüedad al personal permanente	46.77
014	Complemento por calidad profesional al personal permanente	43.01
015	Complementos específicos al personal permanente	46.15
029	Otras remuneraciones de personal temporal	39.26
051	Aporte patronal al IGSS	38.28
055	Aporte para clases pasivas	38.35
061	Dietas	35.71
063	Gastos de representación en el interior	49.88
071	Aguinaldo	0.33
072	Bonificación anual (bono 14)	1.45
073	Bono vacacional	0.15
111	Energía eléctrica	30.92
112	Agua	33.91
113	Telefonía	6.03
114	Correos y telégrafos	0.00
115	Extracción de Basura	13.13
116	Servicios de Lavandería	0.00
121	Divulgación e información	24.78
122	Impresión, encuadernación y reproducción	21.22
131	Viáticos en el exterior	0.00
133	Viáticos en el interior	17.46
141	Transporte de personas	4.30
142	Fletes	16.31
151	Arrendamiento de edificios y locales	39.57
153	Arrendamiento de Máquinas y Equipos	0.00
155	Arrendamiento de Medios de Transporte	0.00
158	Derechos de Bienes Intangibles	23.73
162	Mantenimiento y repuestos de equipo de oficina	1.91
165	Mantenimiento y repuestos de medios de transporte	2.35
168	Mantenimiento y repuestos de equipo de computo	6.97

169	Mantenimiento y repuestos de otras máquinas y equipos	0.00
171	Mantenimiento y reparación de edificios	0.00
174	Mantenimiento y Reparación de Instalaciones	0.00
183	Servicios jurídicos	0.00
185	Servicios de capacitación	38.22
191	Primas y gastos de seguros y fianzas	28.46
194	Gastos bancarios, comisiones y otros gastos	6.60
195	Impuestos, derechos y tasas	32.08
196	Servicios de atención y protocolo	7.69
197	Servicios de vigilancia	22.42
199	Otros servicios no personales	4.98
211	Alimentos para personas	18.43
214	Productos agroforestales, madera, corcho y manufactura	11.98
231	Hilados y Telas	0.00
232	Acabados Textiles	11.80
233	Prendas de Vestir	0.70
239	Otros Textiles y Vestuario	0.00
241	Papel de escritorio	0.89
242	Papeles Comerciales Cartulinas	0.00
243	Productos de papel o cartón	0.96
244	Productos de artes graficas	0.96
245	Libros, revistas y periódicos	0.00
253	Llantas y Neumáticos	5.75
254	Artículos de Caucho	1.22
261	Elementos y compuestos químicos	0.63
262	Combustibles y lubricantes	16.13
264	Insecticidas, fumigantes y similares	2.55
266	Productos medicinales y farmacéuticos	0.00
267	Tintes, pinturas y colorantes	7.29
268	Productos plásticos, nylon, vinil y p.v.c.	11.74
269	Otros productos químicos y conexos	1.82
272	Productos de Vidrio	13.50
273	Productos de Loza y Porcelana	0.00
274	Cemento	0.00
275	Productos de Cemento, Pómez cal y yeso	2.66
281	Productos Siderúrgicos	0.00
283	Productos de metal	3.46

284	Estructuras Metálicas	0.00
286	Herramientas menores	0.26
289	Otros Productos Metálicos	0.00
291	Útiles de oficina	3.07
292	Útiles de limpieza y productos sanitarios	1.77
293	Útiles Educativos y Culturales	0.00
294	Útiles Deportivos y Recreativos	0.00
295	Útiles menores médico-quirúrgicos y de laboratorio	0.72
296	Útiles de Cocina y Comedor	0.14
297	Útiles, accesorios y materiales eléctricos	5.62
298	Accesorios y repuestos en general	14.50
299	Otros materiales y suministros	1.28
322	Equipo de Oficina	0.00
413	Indemnizaciones	65.13
415	Vacaciones Pagadas por Retiro	66.29
456	Servicios gubernamentales de fiscalización	0.00
472	Transferencias a Organismos e Instituciones Internacional	100.00
913	Sentencias Judiciales	98.64
991	Créditos de Reserva	0.00
<b>TOTAL</b>		<b>58.92</b>