

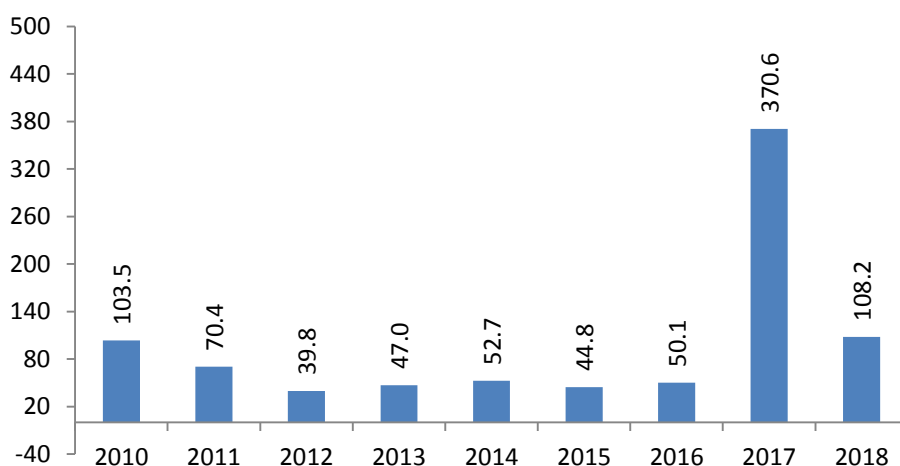
Ejecución Presupuestaria Egresos Ejercicio Fiscal 2019

Mes MAYO

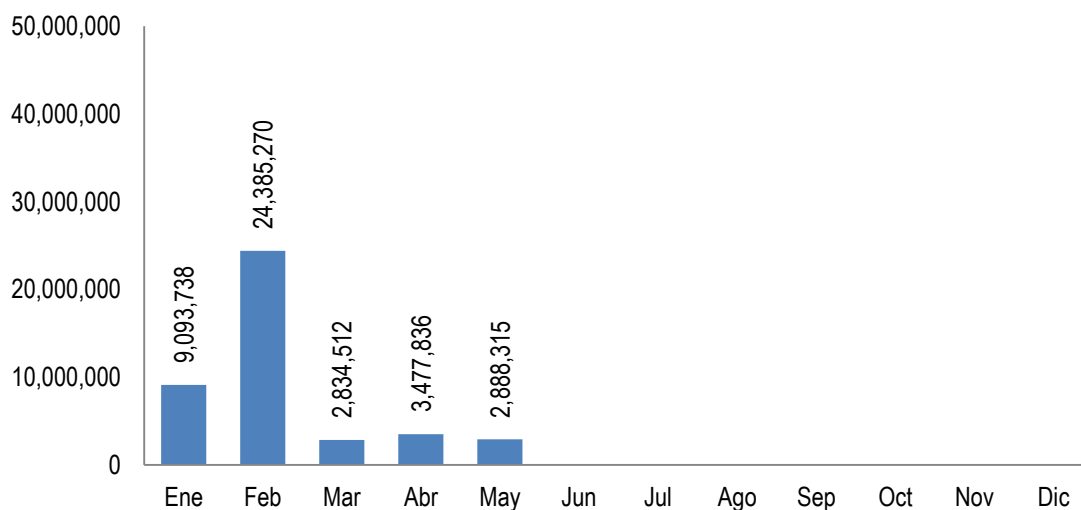
Artículo 10 Numeral 8

Dirección Financiera
 Directora: María Elena Galindo
 Responsable de actualizar la información: Jorge Córdón
 Fecha de última actualización: cuando hayan cambios aprobados por JD y DTP

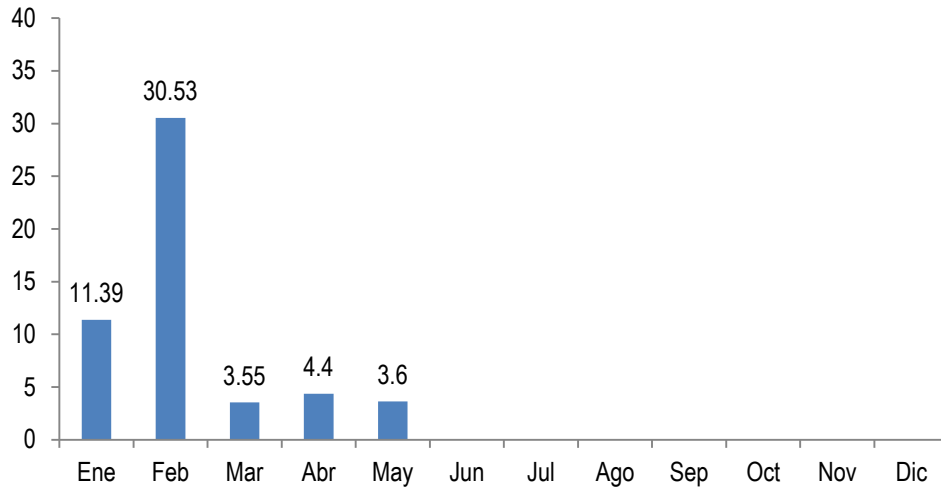
Presupuesto Ejecutado en porcentajes
Al 31 de diciembre de cada año
Serie Histórica



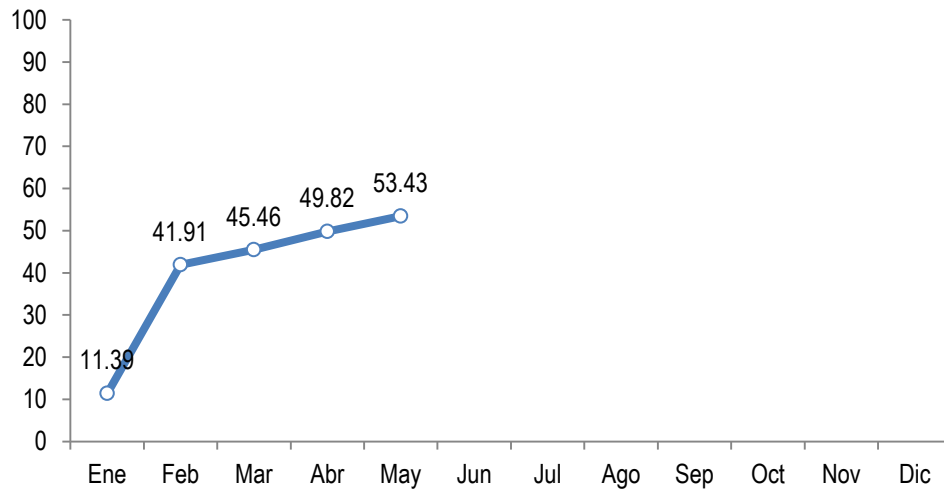
Ejecución Mensual, Ejercicio Fiscal 2019
Al 31 de Mayo
(Millones de Quetzales)



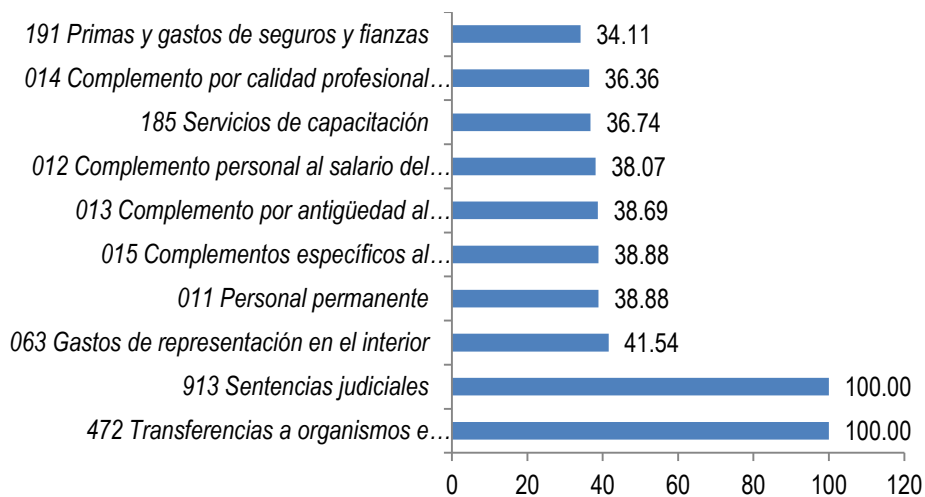
**Porcentaje de Ejercicio Mensual
Ejercicio Fiscal 2019
Al 31 de Mayo**



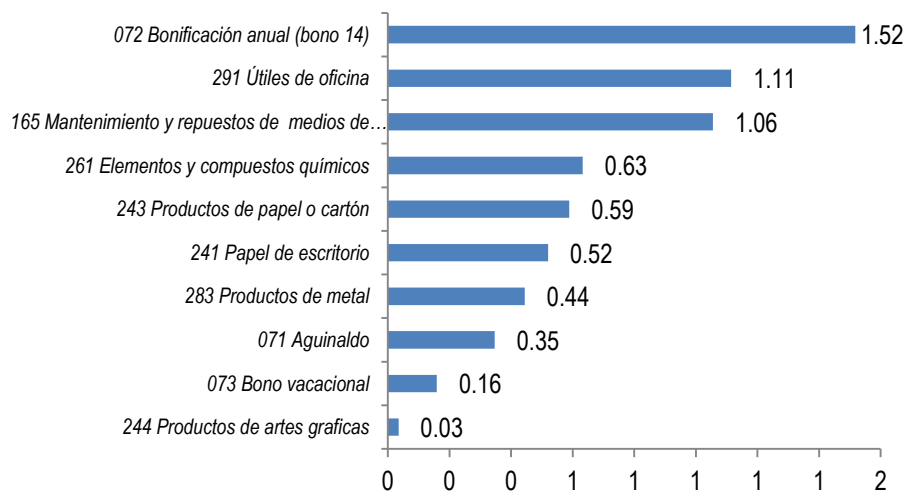
**Porcentaje de Ejercicio Mensual Acumulada
Ejercicio Fiscal 2019
Al 31 de Mayo**



Ejecución Presupuestaria año 2019 Renglones con mayor porcentaje de ejecución Al 31 de Mayo



Ejecución Presupuestaria año 2019 Renglones con menor porcentaje de ejecución Al 31 de Mayo



**Ejecución Presupuestaria 2019
Porcentaje A nivel de Grupo de Gasto
Al 31 de Mayo**

Código	Fuente de Financiamiento	%Ejecución
0	Servicios personales	28.43
1	Servicios No Personales	23.15
2	Materiales y Suministros	6.12
3	Propiedad, Planta y Equipo	0.00
4	Transferencias Corrientes	99.35
9	Asignaciones Globales	100.00
Total		53.43

**Ejecución Presupuestaria 2019
Porcentaje A nivel de Fuente de Financiamiento
Al 31 de Mayo**

Código	Fuente de Financiamiento	% Ejecución
11	Ingresos corrientes	54.09
31	Ingresos Propios	4.31
32	Disminución de Caja y Bancos (fuente 31)	32.29
Total		53.43

**Ejecución Presupuestaria 2019
Porcentaje A nivel de Renglón
Al 31 de Mayo**

Código	Fuente de Financiamiento	% Ejecución
01-001	Dirección superior	71.68
01-002	Servicios de Comunicación y Divulgación	21.85
01-003	Servicios Administrativos Financieros e Informáticos	32.38
01-004	Servicios de Coordinación Regional	28.57
11-001	Servicios de Planificación de Censos Encuestas	25.61
11-002	Servicios de Actualización Cartográfica	23.30
11-003	Generación de Encuestas Nacionales	8.70
12-001	Producción de Estadísticas Continuas	32.11
12-002	Índices e Indicadores Económicos	47.02
99-001	Aporte XII Censo de Población VII de Habitación	100.00
Total		53.43

**Ejecución Presupuestaria 2019
Porcentaje A nivel de Renglón
Al 31 de Mayo**

CODIGO	REGLON	% Ejecución
011	Personal permanente	38.88
012	Complemento personal al salario del personal permanente	38.07
013	Complemento por antigüedad al personal permanente	38.69
014	Complemento por calidad profesional al personal permanente	36.36
015	Complementos específicos al personal permanente	38.99
029	Otras remuneraciones de personal temporal	23.97
051	Aporte patronal al IGSS	30.35
055	Aporte para clases pasivas	30.16
061	Dietas	23.96
063	Gastos de representación en el interior	41.54
071	Aguinaldo	0.35
072	Bonificación anual (bono 14)	1.52
073	Bono vacacional	0.16
111	Energía eléctrica	16.89
112	Agua	21.23
113	Telefonía	3.49
114	Correos y telégrafos	0.00
115	Extracción de Basura	7.47
116	Servicios de Lavandería	0.00
121	Divulgación e información	13.57
122	Impresión, encuadernación y reproducción	5.05
131	Viáticos en el exterior	0.00
133	Viáticos en el interior	14.38
141	Transporte de personas	2.28
142	Fletes	12.65
151	Arrendamiento de edificios y locales	28.62
153	Arrendamiento de Máquinas y Equipos	0.00
155	Arrendamiento de Medios de Transporte	0.00
158	Derechos de Bienes Intangibles	63.28
162	Mantenimiento y repuestos de equipo de oficina	0.00
165	Mantenimiento y repuestos de medios de transporte	1.06
168	Mantenimiento y repuestos de equipo de computo	1.89

169	Mantenimiento y repuestos de otras máquinas y equipos	0.00
171	Mantenimiento y reparación de edificios	0.00
174	Mantenimiento y Reparación de Instalaciones	0.00
183	Servicios jurídicos	0.00
185	Servicios de capacitación	36.74
191	Primas y gastos de seguros y fianzas	34.11
194	Gastos bancarios, comisiones y otros gastos	5.50
195	Impuestos, derechos y tasas	84.35
196	Servicios de atención y protocolo	2.52
197	Servicios de vigilancia	18.49
199	Otros servicios no personales	4.03
211	Alimentos para personas	17.54
214	Productos agroforestales, madera, corcho y manufactura	16.76
231	Hilados y Telas	0.00
232	Acabados Textiles	4.80
233	Prendas de Vestir	0.00
241	Papel de escritorio	0.52
243	Productos de papel o cartón	0.59
244	Productos de artes graficas	0.03
245	Libros, revistas y periódicos	0.00
253	Llantas y Neumáticos	0.23
254	Artículos de Caucho	0.00
261	Elementos y compuestos químicos	0.63
262	Combustibles y lubricantes	12.81
264	Insecticidas, fumigantes y similares	2.55
266	Productos medicinales y farmacéuticos	0.00
267	Tintes, pinturas y colorantes	4.66
268	Productos plásticos, nylon, vinil y p.v.c.	6.87
269	Otros productos químicos y conexos	0.00
272	Productos de Vidrio	0.00
273	Productos de Loza y Porcelana	0.00
274	Cemento	0.00
275	Productos de Cemento, Pómez cal y yeso	0.00
281	Productos Siderúrgicos	0.00
283	Productos de metal	0.44
284	Estructuras Metálicas	0.00
286	Herramientas menores	0.00

291	Útiles de oficina	1.11
292	Útiles de limpieza y productos sanitarios	2.38
293	Útiles Educativos y Culturales	0.00
294	Útiles Deportivos y Recreativos	0.00
295	Útiles menores médico-quirúrgicos y de laboratorio	0.00
296	Útiles de Cocina y Comedor	0.14
297	Útiles, accesorios y materiales eléctricos	2.40
298	Accesorios y repuestos en general	6.79
299	Otros materiales y suministros	7.48
322	Equipo de Oficina	0.00
413	Indemnizaciones	65.13
415	Vacaciones Pagadas por Retiro	66.29
456	Servicios gubernamentales de fiscalización	0.00
472	Transferencias a Organismos e Instituciones Internacional	100.00
913	Sentencias Judiciales	100.00
991	Créditos de Reserva	0.00
TOTAL		53.43