

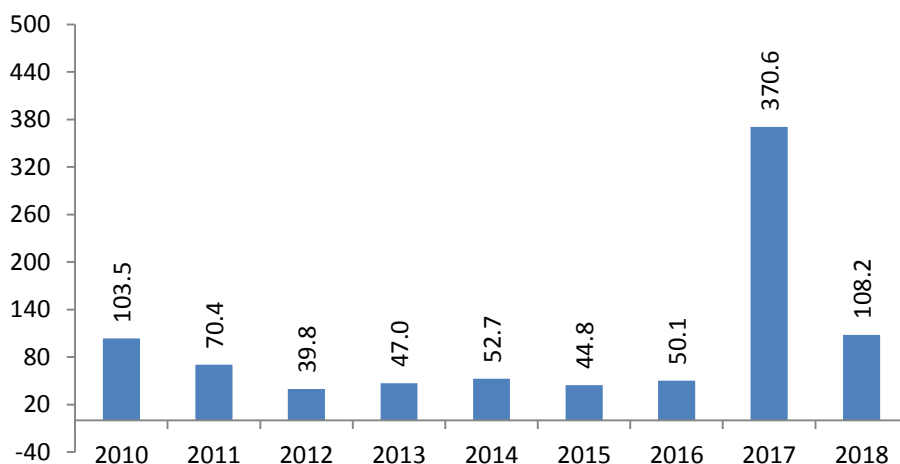
Ejecución Presupuestaria Egresos Ejercicio Fiscal 2019

Mes ABRIL

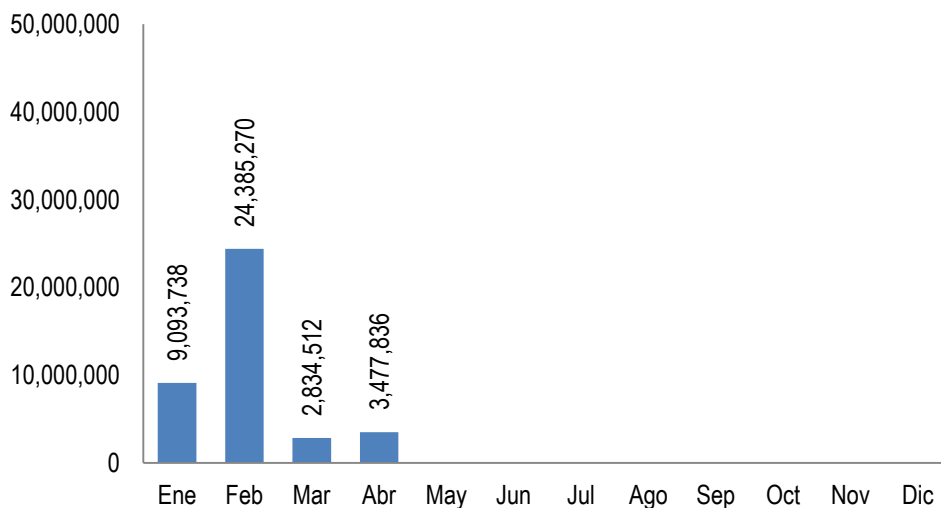
Artículo 10 Numeral 8

Dirección Financiera
 Directora: María Elena Galindo
 Responsable de actualizar la información: Jorge Córdón
 Fecha de última actualización: cuando hayan cambios aprobados por JD y DTP

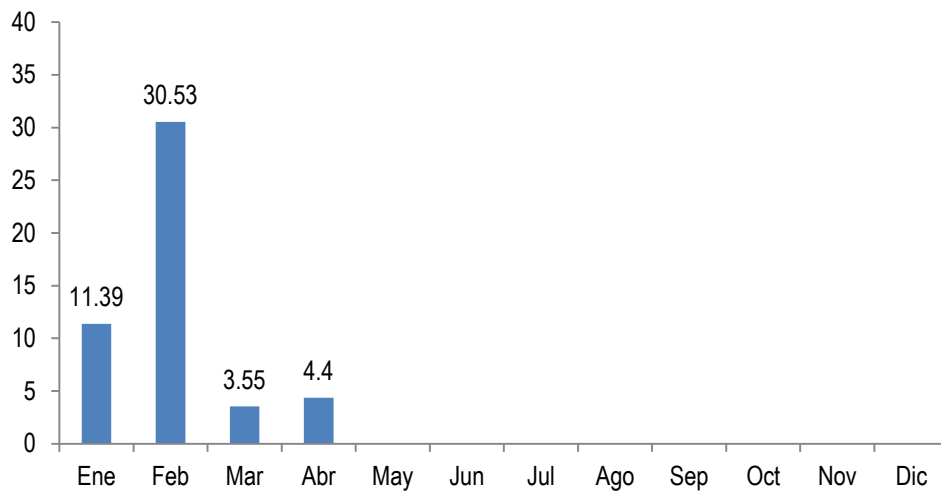
Presupuesto Ejecutado en porcentajes
Al 31 de diciembre de cada año
Serie Histórica



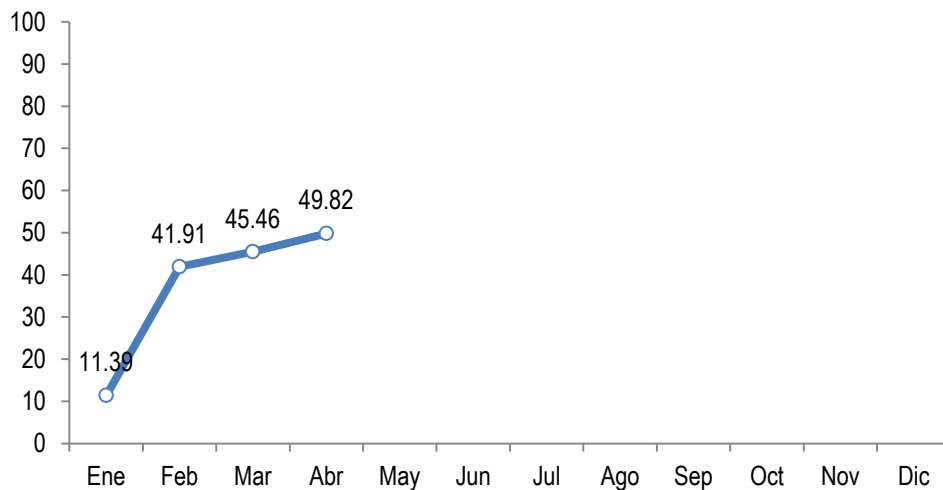
Ejecución Mensual, Ejercicio Fiscal 2019
Al 30 de Abril
(Millones de Quetzales)



**Porcentaje de Ejercicio Mensual
Ejercicio Fiscal 2019
Al 30 de Abril**



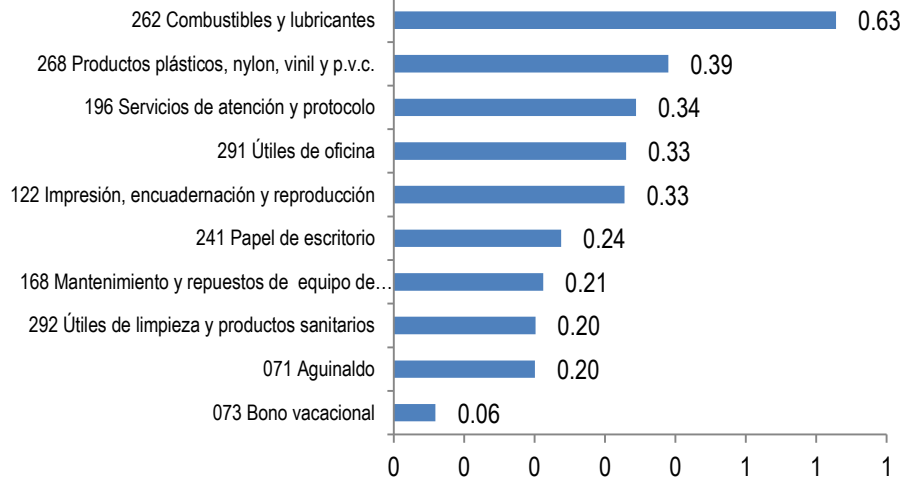
**Porcentaje de Ejercicio Mensual Acumulada
Ejercicio Fiscal 2019
Al 30 de Abril**



Ejecución Presupuestaria año 2019
Renglones con mayor porcentaje de ejecución
Al 30 de Abril



Ejecución Presupuestaria año 2019
Renglones con menor porcentaje de ejecución
Al 30 de Abril



Ejecución Presupuestaria 2019
Porcentaje A nivel de Grupo de Gasto
Al 30 de Abril

Código	Fuente de Financiamiento	%Ejecución
0	Servicios personales	24.43
1	Servicios No Personales	12.02
2	Materiales y Suministros	2.07
3	Propiedad, Planta y Equipo	0.00
4	Transferencias Corrientes	98.59
9	Asignaciones Globales	100.00
Total		49.82

Ejecución Presupuestaria 2019
Porcentaje A nivel de Fuente de Financiamiento
Al 30 de Abril

Código	Fuente de Financiamiento	% Ejecución
11	Ingresos corrientes	50.44
31	Ingresos Propios	0.97
32	Disminución de Caja y Bancos (fuente 31)	30.64
Total		49.82

Ejecución Presupuestaria 2019
Porcentaje A nivel de Renglón
Al 30 de Abril

Código	Fuente de Financiamiento	% Ejecución
01-001	Dirección superior	69.70
01-002	Servicios de Comunicación y Divulgación	19.69
01-003	Servicios Administrativos Financieros e Informáticos	26.18
01-004	Servicios de Coordinación Regional	23.38
11-001	Servicios de Planificación de Censos Encuestas	21.55
11-002	Servicios de Actualización Cartográfica	18.97
11-003	Generación de Encuestas Nacionales	7.04
12-001	Producción de Estadísticas Continuas	25.80
12-002	Índices e Indicadores Económicos	39.24
99-001	Aporte XII Censo de Población VII de Habitación	100.00
Total		49.82

Ejecución Presupuestaria 2019
Porcentaje A nivel de Renglón
Al 30 de Abril

CODIGO	REGLON	% Ejecución
011	Personal permanente	30.82
012	Complemento personal al salario del personal permanente	30.28
013	Complemento por antigüedad al personal permanente	30.60
014	Complemento por calidad profesional al personal permanente	28.84
015	Complementos específicos al personal permanente	30.91
029	Otras remuneraciones de personal temporal	23.26
051	Aporte patronal al IGSS	22.96
055	Aporte para clases pasivas	22.88
061	Dietas	18.40
063	Gastos de representación en el interior	33.21
071	Aguinaldo	0.20
072	Bonificación anual (bono 14)	1.02
073	Bono vacacional	0.06
111	Energía eléctrica	13.30
112	Agua	15.46
113	Telefonía	1.40
114	Correos y telégrafos	0.00
115	Extracción de Basura	5.47
116	Servicios de Lavandería	0.00
121	Divulgación e información	2.77
122	Impresión, encuadernación y reproducción	0.33
131	Viáticos en el exterior	0.00
133	Viáticos en el interior	9.17
141	Transporte de personas	1.61
142	Fletes	8.14
151	Arrendamiento de edificios y locales	23.58
153	Arrendamiento de Máquinas y Equipos	0.00
155	Arrendamiento de Medios de Transporte	0.00
158	Derechos de Bienes Intangibles	0.00
162	Mantenimiento y repuestos de equipo de oficina	0.00
165	Mantenimiento y repuestos de medios de transporte	0.75
168	Mantenimiento y repuestos de equipo de computo	0.21

169	Mantenimiento y repuestos de otras máquinas y equipos	0.00
171	Mantenimiento y reparación de edificios	0.00
174	Mantenimiento y Reparación de Instalaciones	0.00
183	Servicios jurídicos	0.00
185	Servicios de capacitación	36.74
191	Primas y gastos de seguros y fianzas	34.11
194	Gastos bancarios, comisiones y otros gastos	4.40
195	Impuestos, derechos y tasas	0.24
196	Servicios de atención y protocolo	0.34
197	Servicios de vigilancia	18.49
199	Otros servicios no personales	3.13
211	Alimentos para personas	7.75
214	Productos agroforestales, madera, corcho y manufactura	10.28
231	Hilados y Telas	0.00
232	Acabados Textiles	0.00
233	Prendas de Vestir	0.00
241	Papel de escritorio	0.24
243	Productos de papel o cartón	0.00
244	Productos de artes graficas	0.00
245	Libros, revistas y periódicos	0.00
253	Llantas y Neumáticos	0.23
261	Elementos y compuestos químicos	0.00
262	Combustibles y lubricantes	0.63
264	Insecticidas, fumigantes y similares	0.00
266	Productos medicinales y farmacéuticos	0.00
267	Tintes, pinturas y colorantes	0.93
268	Productos plásticos, nylon, vinil y p.v.c.	0.39
269	Otros productos químicos y conexos	0.00
272	Productos de Vidrio	0.00
273	Productos de Loza y Porcelana	0.00
274	Cemento	0.00
275	Productos de Cemento, Pómez cal y yeso	0.00
281	Productos Siderúrgicos	0.00
283	Productos de metal	0.00
284	Estructuras Metálicas	0.00
286	Herramientas menores	0.00
291	Útiles de oficina	0.33

292	Útiles de limpieza y productos sanitarios	0.20
293	Útiles Educativos y Culturales	0.00
294	Útiles Deportivos y Recreativos	0.00
295	Útiles menores médico-quirúrgicos y de laboratorio	0.00
296	Útiles de Cocina y Comedor	0.00
297	Útiles, accesorios y materiales eléctricos	1.24
298	Accesorios y repuestos en general	2.21
299	Otros materiales y suministros	0.00
322	Equipo de Oficina	0.00
413	Indemnizaciones	19.88
415	Vacaciones Pagadas por Retiro	38.27
456	Servicios gubernamentales de fiscalización	0.00
472	Transferencias a Organismos e Instituciones Internacional	100.00
913	Sentencias Judiciales	100.00
991	Créditos de Reserva	0.00
TOTAL		49.82