

# Ejecución Presupuestaria Egresos Ejercicio Fiscal 2019

## Mes MARZO

Artículo 10 Numeral 8

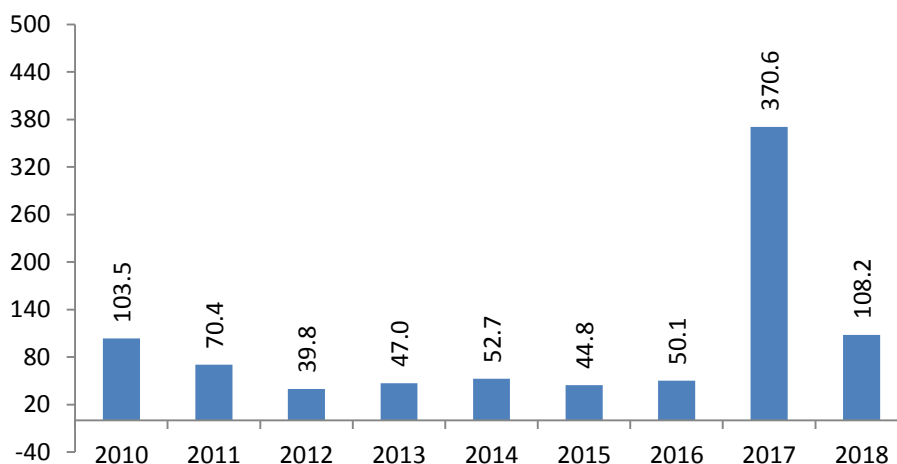
Dirección Financiera

Directora: María Elena Galindo

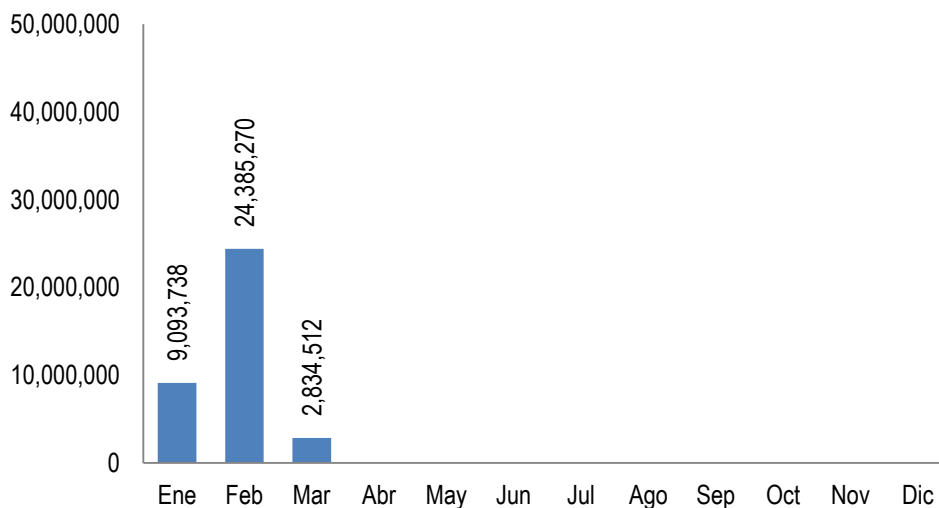
Responsable de actualizar la información: Jorge Córdón

Fecha de última actualización: cuando hayan cambios aprobados por JD y DTP

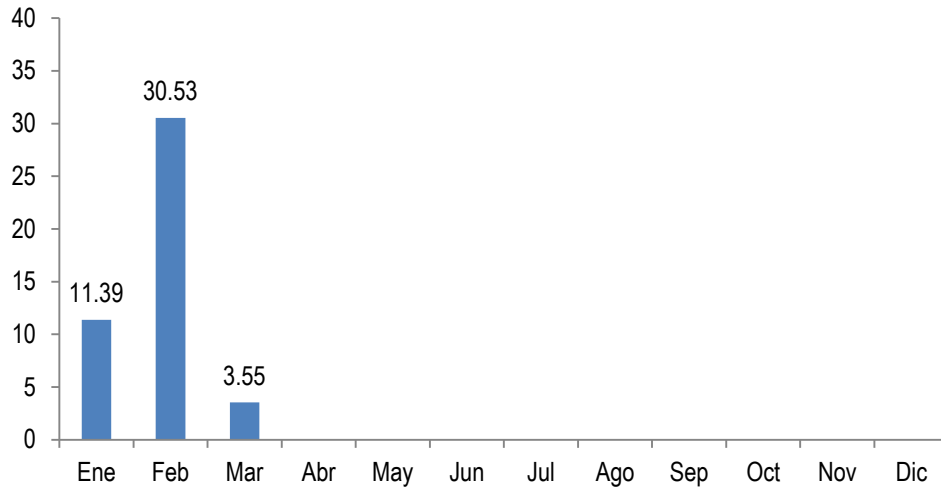
**Presupuesto Ejecutado en porcentajes  
Al 31 de diciembre de cada año  
Serie Histórica**



**Ejecución Mensual, Ejercicio Fiscal 2019  
Al 31 de Marzo  
(Millones de Quetzales)**



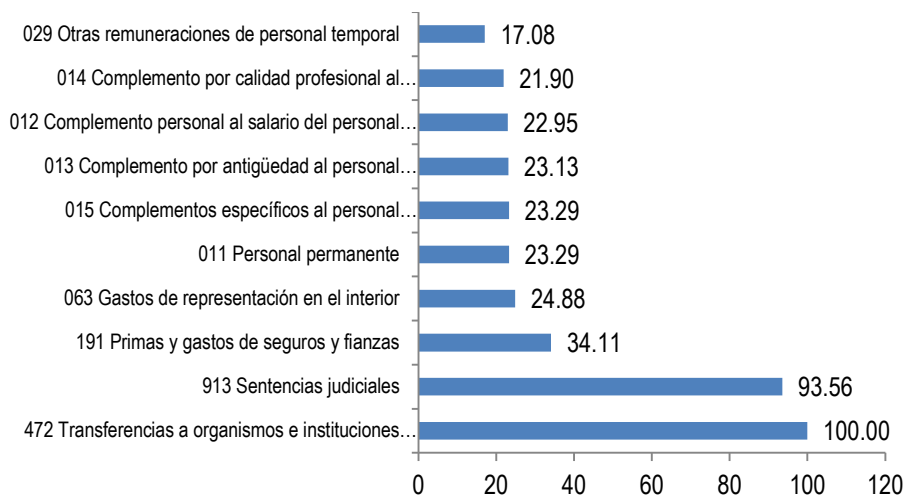
### Porcentaje de Ejercicio Mensual Ejercicio Fiscal 2019 Al 31 de Marzo



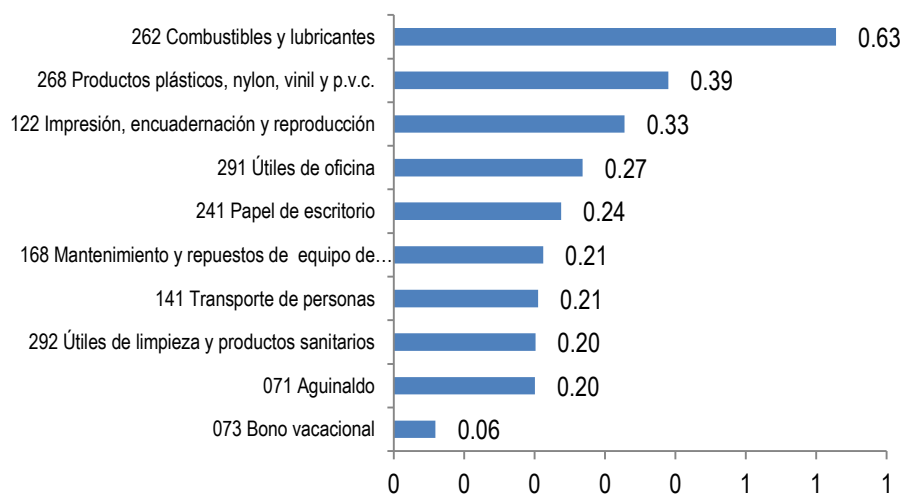
### Porcentaje de Ejercicio Mensual Acumulada Ejercicio Fiscal 2019 Al 31 de Marzo



### Ejecución Presupuestaria año 2019 Renglones con mayor porcentaje de ejecución Al 31 de Marzo



### Ejecución Presupuestaria año 2019 Renglones con menor porcentaje de ejecución Al 31 de Marzo



**Ejecución Presupuestaria 2019  
Porcentaje A nivel de Grupo de Gasto  
Al 31 de Marzo**

Código	Fuente de Financiamiento	%Ejecución
0	Servicios personales	18.13
1	Servicios No Personales	6.17
2	Materiales y Suministros	1.37
3	Propiedad, Planta y Equipo	0.00
4	Transferencias Corrientes	98.59
9	Asignaciones Globales	93.56
<b>Total</b>		<b>45.46</b>

**Ejecución Presupuestaria 2019  
Porcentaje A nivel de Fuente de Financiamiento  
Al 31 de Marzo**

Código	Fuente de Financiamiento	% Ejecución
11	Ingresos corrientes	46.16
31	Ingresos Propios	0.86
32	Disminución de Caja y Bancos (fuente 31)	21.30
<b>Total</b>		<b>45.46</b>

**Ejecución Presupuestaria 2019  
Porcentaje A nivel de Renglón  
Al 31 de Marzo**

Código	Fuente de Financiamiento	% Ejecución
01-001	Dirección superior	60.28
01-002	Servicios de Comunicación y Divulgación	12.16
01-003	Servicios Administrativos Financieros e Informáticos	18.42
01-004	Servicios de Coordinación Regional	17.35
11-001	Servicios de Planificación de Censos Encuestas	15.64
11-002	Servicios de Actualización Cartográfica	14.49
11-003	Generación de Encuestas Nacionales	5.62
12-001	Producción de Estadísticas Continuas	19.28
12-002	Índices e Indicadores Económicos	35.35
99-001	Aporte XII Censo de Población VII de Habitación	100.00
<b>Total</b>		<b>45.46</b>

**Ejecución Presupuestaria 2019  
Porcentaje A nivel de Renglón  
Al 31 de Marzo**

<b>CODIGO</b>	<b>REGLON</b>	<b>% Ejecución</b>
011	Personal permanente	23.29
012	Complemento personal al salario del personal permanente	22.95
013	Complemento por antigüedad al personal permanente	23.13
014	Complemento por calidad profesional al personal permanente	21.90
015	Complementos específicos al personal permanente	23.36
029	Otras remuneraciones de personal temporal	17.08
051	Aporte patronal al IGSS	15.51
055	Aporte para clases pasivas	15.49
061	Dietas	13.54
063	Gastos de representación en el interior	24.88
071	Aguinaldo	0.20
072	Bonificación anual (bono 14)	1.02
073	Bono vacacional	0.06
111	Energía eléctrica	10.05
112	Agua	10.27
113	Telefonía	1.06
114	Correos y telégrafos	0.00
115	Extracción de Basura	5.47
116	Servicios de Lavandería	0.00
121	Divulgación e información	2.77
122	Impresión, encuadernación y reproducción	0.33
131	Viáticos en el exterior	0.00
133	Viáticos en el interior	4.21
141	Transporte de personas	0.21
142	Fletes	5.32
151	Arrendamiento de edificios y locales	0.00
153	Arrendamiento de Máquinas y Equipos	0.00
155	Arrendamiento de Medios de Transporte	0.00
158	Derechos de Bienes Intangibles	0.00
162	Mantenimiento y repuestos de equipo de oficina	0.00
165	Mantenimiento y repuestos de medios de transporte	0.75
168	Mantenimiento y repuestos de equipo de computo	0.21

169	Mantenimiento y repuestos de otras máquinas y equipos	0.00
171	Mantenimiento y reparación de edificios	0.00
174	Mantenimiento y Reparación de Instalaciones	0.00
183	Servicios jurídicos	0.00
185	Servicios de capacitación	0.00
189	Otros Estudios y/o Servicios	0.00
191	Primas y gastos de seguros y fianzas	34.11
194	Gastos bancarios, comisiones y otros gastos	3.30
195	Impuestos, derechos y tasas	0.24
196	Servicios de atención y protocolo	0.00
197	Servicios de vigilancia	11.14
199	Otros servicios no personales	3.13
211	Alimentos para personas	4.65
214	Productos agroforestales, madera, corcho y manufactura	8.44
231	Hilados y Telas	0.00
232	Acabados Textiles	0.00
233	Prendas de Vestir	0.00
241	Papel de escritorio	0.24
243	Productos de papel o cartón	0.00
244	Productos de artes graficas	0.00
245	Libros, revistas y periódicos	0.00
253	Llantas y Neumáticos	0.23
261	Elementos y compuestos químicos	0.00
262	Combustibles y lubricantes	0.63
264	Insecticidas, fumigantes y similares	0.00
266	Productos medicinales y farmacéuticos	0.00
267	Tintes, pinturas y colorantes	0.00
268	Productos plásticos, nylon, vinil y p.v.c.	0.39
269	Otros productos químicos y conexos	0.00
272	Productos de Vidrio	0.00
273	Productos de Loza y Porcelana	0.00
274	Cemento	0.00
275	Productos de Cemento, Pómez cal y yeso	0.00
281	Productos Siderúrgicos	0.00
283	Productos de metal	0.00
284	Estructuras Metálicas	0.00
286	Herramientas menores	0.00

291	Útiles de oficina	0.27
292	Útiles de limpieza y productos sanitarios	0.20
293	Útiles Educativos y Culturales	0.00
294	Útiles Deportivos y Recreativos	0.00
295	Útiles menores médico-quirúrgicos y de laboratorio	0.00
296	Útiles de Cocina y Comedor	0.00
297	Útiles, accesorios y materiales eléctricos	1.24
298	Accesorios y repuestos en general	2.21
299	Otros materiales y suministros	0.00
322	Equipo de Oficina	0.00
413	Indemnizaciones	19.88
415	Vacaciones Pagadas por Retiro	38.27
456	Servicios gubernamentales de fiscalización	0.00
472	Transferencias a Organismos e Instituciones Internacional	100.00
913	Sentencias Judiciales	93.56
991	Créditos de Reserva	0.00
<b>TOTAL</b>		<b>45.46</b>