

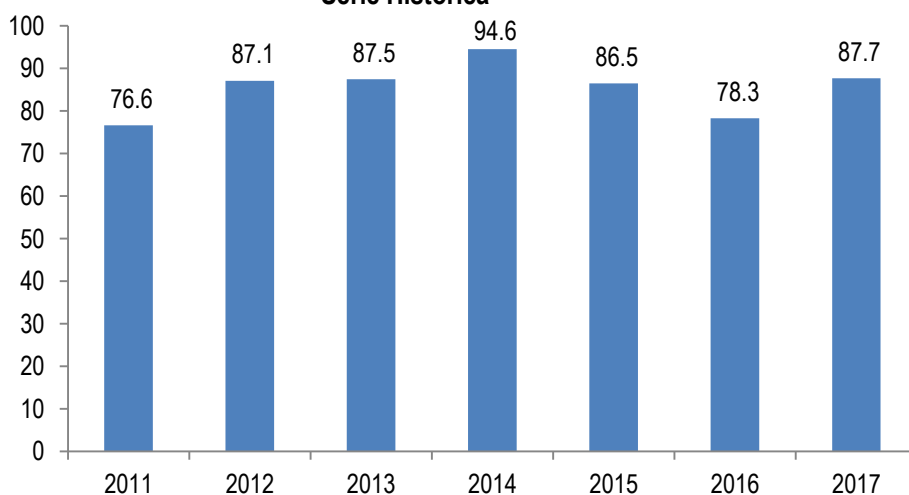
# Ejecución Presupuestaria Egresos Ejercicio Fiscal 2018

## Mes DICIEMBRE

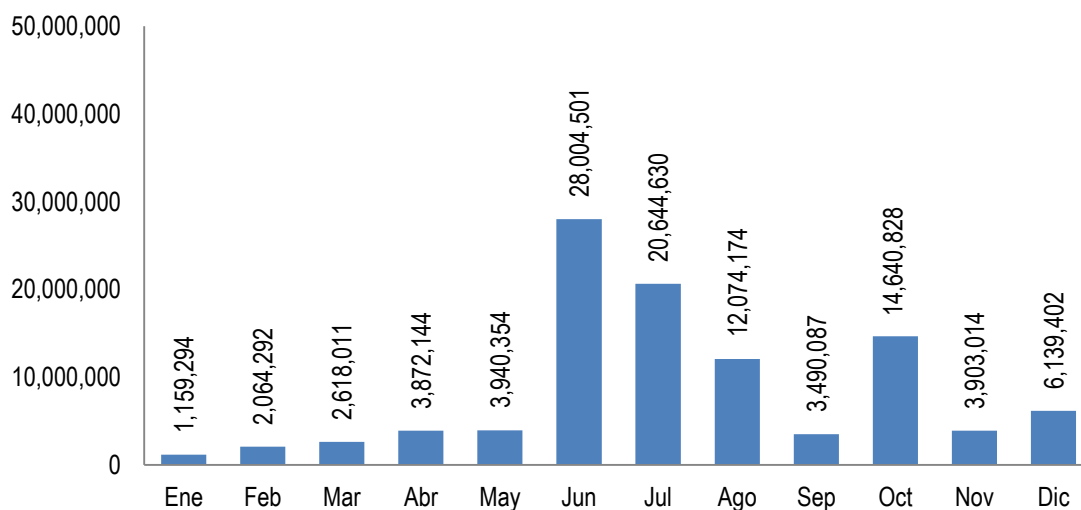
Artículo 10 Numeral 8

Dirección Financiera  
 Directora: María Elena Galindo  
 Responsable de actualizar la información: Jorge Córdón  
 Fecha de última actualización: cuando hayan cambios aprobados por JD y DTP

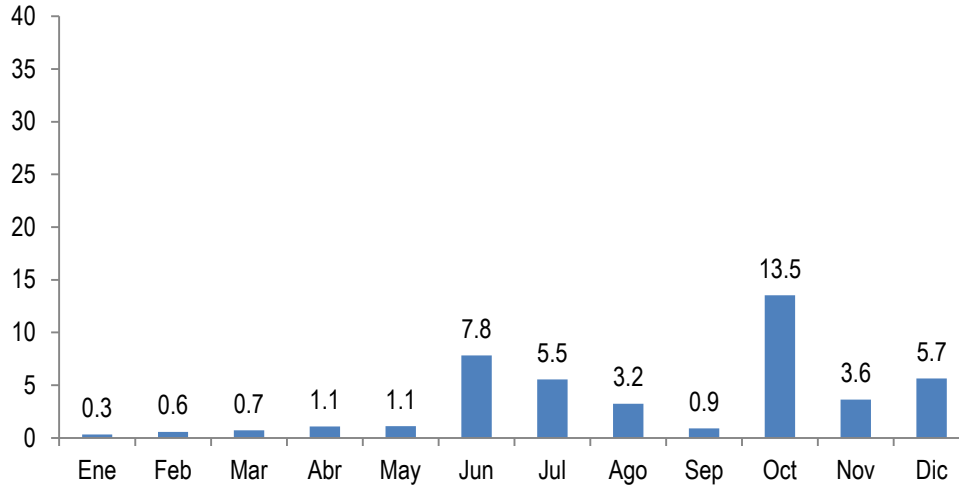
**Presupuesto Ejecutado en porcentajes**  
**Al 31 de diciembre de cada año**  
**Serie Histórica**



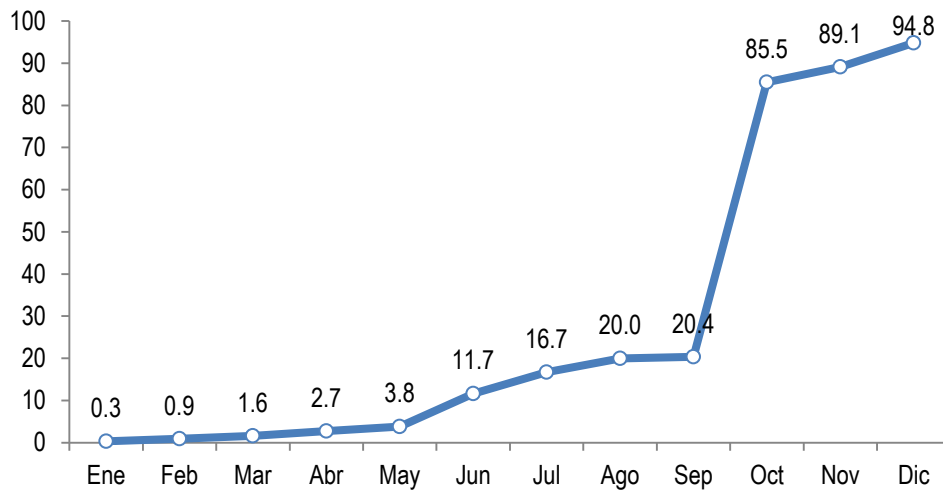
**Ejecución Mensual, Ejercicio Fiscal 2018**  
**Al 31 de Diciembre**  
**(Millones de Quetzales)**



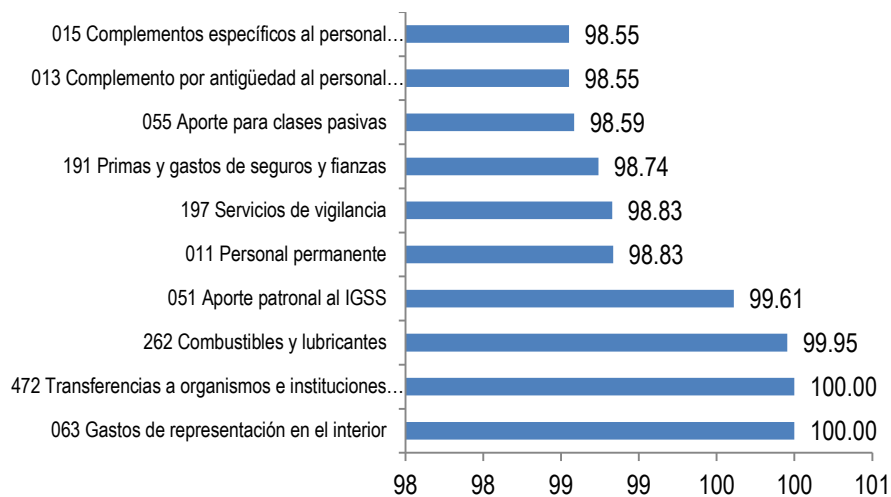
**Porcentaje de Ejercicio Mensual  
Ejercicio Fiscal 2018  
Al 31 de Diciembre**



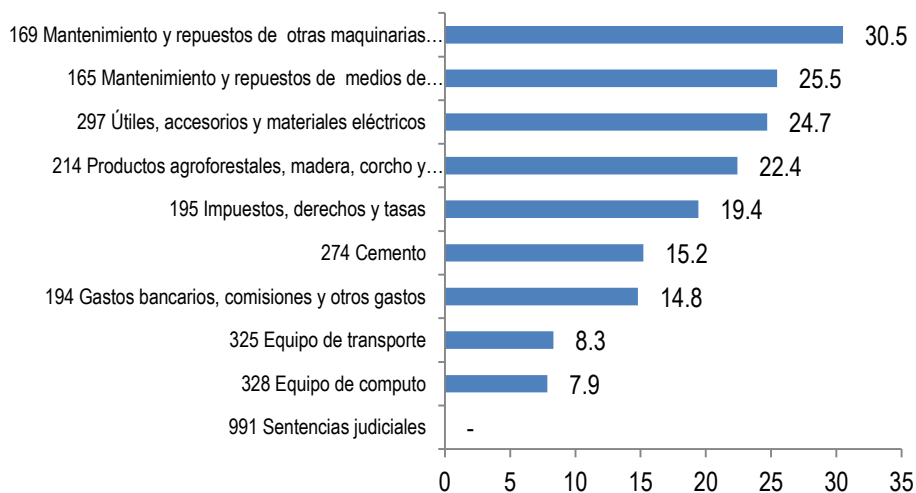
**Porcentaje de Ejercicio Mensual Acumulada  
Ejercicio Fiscal 2018  
Al 31 de Diciembre**



### Ejecución Presupuestaria año 2018 Renglones con mayor porcentaje de ejecución Al 31 de Diciembre



### Ejecución Presupuestaria año 2018 Renglones con menor porcentaje de ejecución Al 31 de Diciembre



**Ejecución Presupuestaria 2018  
Porcentaje A nivel de Grupo de Gasto  
Al 31 de Diciembre**

Código	Fuente de Financiamiento	%Ejecución
0	Servicios personales	98.37
1	Servicios No Personales	90.57
2	Materiales y Suministros	89.70
3	Propiedad, Planta y Equipo	26.54
4	Transferencias Corrientes	99.82
5	Transferencias de Capital	0.00
9	Asignaciones Globales	0.00
<b>Total</b>		<b>94.78</b>

**Ejecución Presupuestaria 2018  
Porcentaje A nivel de Fuente de Financiamiento  
Al 31 de Diciembre**

Código	Fuente de Financiamiento	% Ejecución
11	Ingresos corrientes	92.13
12	Disminución de Caja y Bancos (fuente 11)	100.00
31	Ingresos Propios	51.23
32	Disminución de Caja y Bancos (fuente 31)	87.04
41	Colocaciones Internas	100.00
52	Préstamos externos	0.00
61	Donaciones Externas	0.00
<b>Total</b>		<b>94.78</b>

**Ejecución Presupuestaria 2018  
Porcentaje A nivel de Renglón  
Al 31 de Diciembre**

<b>Código</b>	<b>Fuente de Financiamiento</b>	<b>% Ejecución</b>
01-001	Dirección superior	68.14
01-002	Servicios de Comunicación y Divulgación	94.96
01-003	Servicios Administrativos Financieros e Informáticos	95.04
01-004	Servicios de Coordinación Regional	96.88
11-001	Servicios de Planificación de Censos Encuestas	97.83
11-002	Servicios de Actualización Cartográfica	95.83
11-003	Generación de Encuestas Nacionales	97.53
11-004	Generación de Censos Nacionales	0.00
12-001	Producción de Estadísticas Continuas	97.33
12-002	Índices e Indicadores Económicos	87.74
99-001	Aporte XII Censo de Población VII de Habitación	100.00
<b>Total</b>		<b>94.78</b>

**Ejecución Presupuestaria 2018  
Porcentaje A nivel de Renglón  
Al 31 de Diciembre**

<b>CODIGO</b>	<b>REGLON</b>	<b>% Ejecución</b>
011	Personal permanente	98.83
012	Complemento personal al salario del personal permanente	98.46
013	Complemento por antigüedad al personal permanente	98.55
014	Complemento por calidad profesional al personal permanente	95.96
015	Complementos específicos al personal permanente	98.55
029	Otras remuneraciones de personal temporal	98.50
051	Aporte patronal al IGSS	99.61
055	Aporte para clases pasivas	98.59
061	Dietas	95.97
063	Gastos de representación en el interior	100.00
071	Aguinaldo	94.91
072	Bonificación anual (bono 14)	97.15
073	Bono vacacional	94.04

111	Energía eléctrica	88.58
112	Agua	89.69
113	Telefonía	96.58
114	Correos y telégrafos	95.54
115	Extracción de Basura	43.99
116	Servicios de Lavandería	38.05
121	Divulgación e información	85.39
122	Impresión, encuadernación y reproducción	80.71
131	Viáticos en el exterior	0.00
133	Viáticos en el interior	70.13
141	Transporte de personas	31.10
142	Fletes	80.96
151	Arrendamiento de edificios y locales	96.54
153	Arrendamiento de Máquinas y Equipos	99.58
155	Arrendamiento de Medios de Transporte	79.32
158	Derechos de Bienes Intangibles	98.28
162	Mantenimiento y repuestos de equipo de oficina	43.09
165	Mantenimiento y repuestos de medios de transporte	25.45
168	Mantenimiento y repuestos de equipo de computo	43.82
169	Mantenimiento y repuestos de otras maquinarias y equipos	30.50
171	Mantenimiento y reparación de edificios	88.37
174	Mantenimiento y Reparación de Instalaciones	0.21
181	Estudios, Investigaciones y Proyectos de Pre factibilidad	0.00
183	Servicios jurídicos	0.00
185	Servicios de capacitación	82.05
189	Otros Estudios y/o Servicios	0.00
191	Primas y gastos de seguros y fianzas	98.74
194	Gastos bancarios, comisiones y otros gastos	14.80
195	Impuestos, derechos y tasas	66.89
196	Servicios de atención y protocolo	69.22
197	Servicios de vigilancia	98.83
199	Otros servicios no personales	57.74
211	Alimentos para personas	95.71
214	Productos agroforestales, madera, corcho y manufactura	22.41
231	Hilados y Telas	11.72
232	Acabados Textiles	43.93
233	Prendas de Vestir	99.68

241	Papel de escritorio	77.77
243	Productos de papel o cartón	57.48
244	Productos de artes graficas	64.66
245	Libros, revistas y periódicos	56.23
253	Llantas y Neumáticos	93.39
261	Elementos y compuestos químicos	40.33
262	Combustibles y lubricantes	99.05
264	Insecticidas, fumigantes y similares	80.69
266	Productos medicinales y farmacéuticos	94.61
267	Tintes, pinturas y colorantes	97.56
268	Productos plásticos, nylon, vinil y p.v.c.	69.22
269	Otros productos químicos y conexos	52.38
272	Productos de Vidrio	17.90
273	Productos de Loza y Porcelana	0.00
274	Cemento	15.20
275	Productos de Cemento, Pómez cal y yeso	2.26
281	Productos Siderúrgicos	4.48
283	Productos de metal	87.30
284	Estructuras Metálicas	19.90
286	Herramientas menores	72.95
291	Útiles de oficina	68.32
292	Útiles de limpieza y productos sanitarios	65.55
293	Útiles Educativos y Culturales	5.59
294	Útiles Deportivos y Recreativos	61.47
295	Útiles menores médico-quirúrgicos y de laboratorio	31.37
296	Útiles de Cocina y Comedor	15.39
297	Útiles, accesorios y materiales eléctricos	50.54
298	Accesorios y repuestos en general	90.13
299	Otros materiales y suministros	59.88
322	Equipo de Oficina	18.70
323	Equipo Médico-Sanitario y de Laboratorio	42.96
324	Equipo Educativo, Cultural y Educativo	98.94
325	Equipo de Transporte	51.74
326	Equipo de Comunicaciones	13.68
328	Equipo de Computo	9.75
329	Otras Máquinas y Equipos	99.46
411	Ayuda para Funerales	93.21

412	Prestaciones Póstumas	96.40
413	Indemnizaciones	98.65
415	Vacaciones Pagadas por Retiro	70.29
456	Servicios gubernamentales de fiscalización	87.68
472	Transferencias a Organismos e Instituciones Internacional	100.00
552	Transferencias a Organismos e Instituciones Internacional	0.00
913	Sentencias Judiciales	0.00
991	Créditos de Reserva	0.00
	<b>TOTAL</b>	<b>94.78</b>