

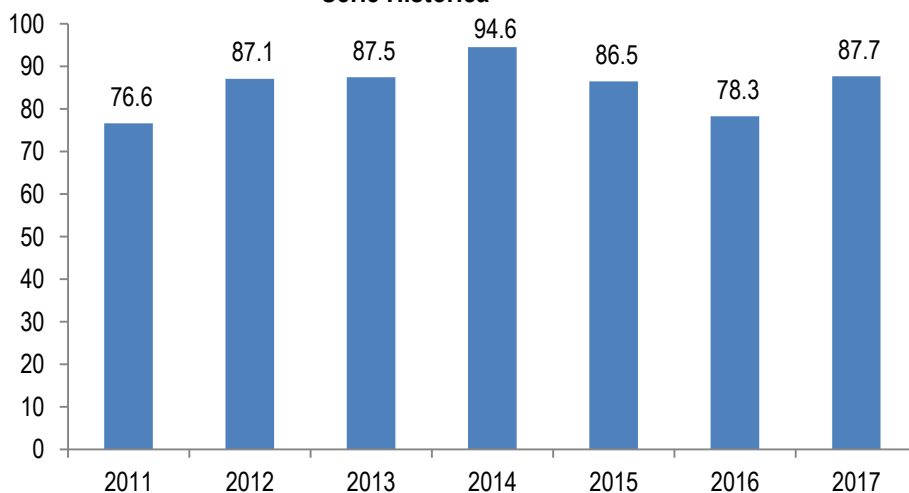
Ejecución Presupuestaria Egresos Ejercicio Fiscal 2018

Mes SEPTIEMBRE

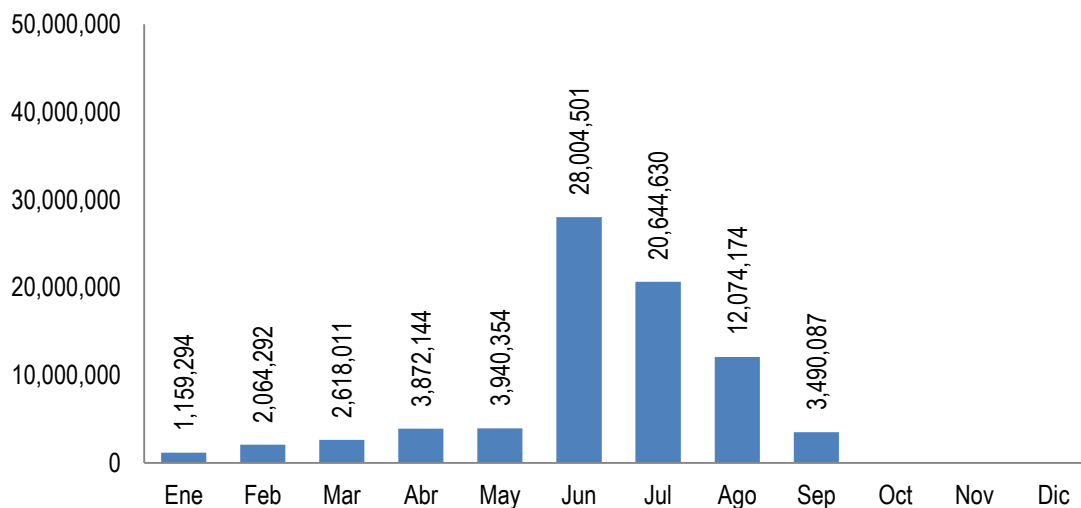
Artículo 10 Numeral 8

Dirección Financiera
 Directora: María Elena Galindo
 Responsable de actualizar la información: Jorge Córdón
 Fecha de última actualización: cuando hayan cambios aprobados por JD y DTP

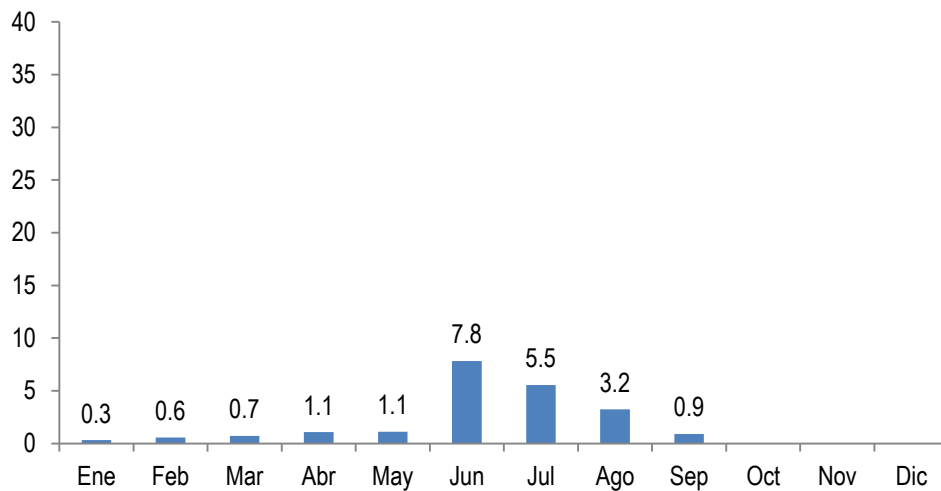
Presupuesto Ejecutado en porcentajes
Al 31 de diciembre de cada año
Serie Histórica



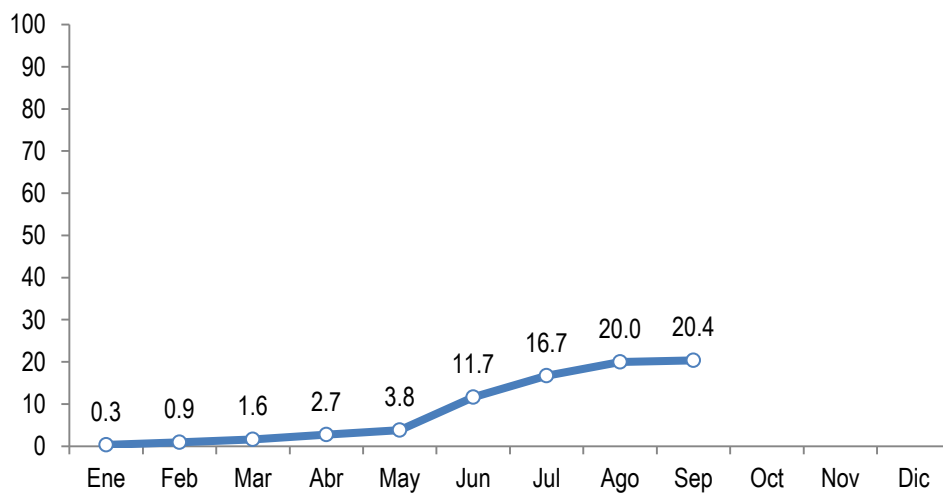
Ejecución Mensual, Ejercicio Fiscal 2018
Al 30 de Septiembre
(Millones de Quetzales)



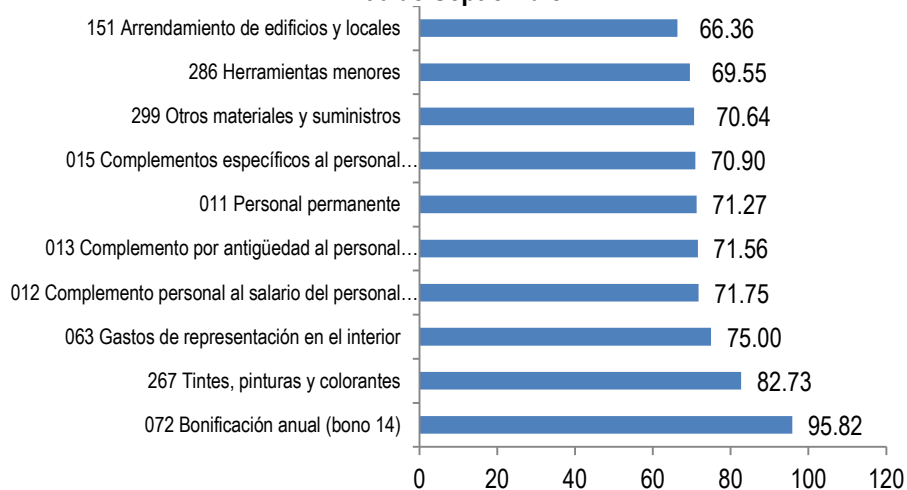
**Porcentaje de Ejercicio Mensual
Ejercicio Fiscal 2018
Al 30 de Septiembre**



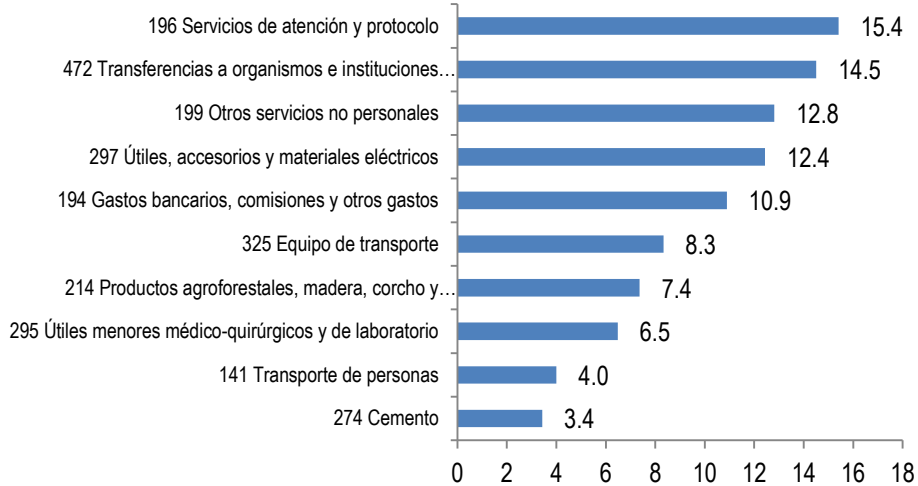
**Porcentaje de Ejercicio Mensual Acumulada
Ejercicio Fiscal 2018
Al 30 de Septiembre**



Ejecución Presupuestaria año 2018
Renglones con mayor porcentaje de ejecución
Al 30 de Septiembre



Ejecución Presupuestaria año 2018
Renglones con menor porcentaje de ejecución
Al 30 de Septiembre



**Ejecución Presupuestaria 2018
Porcentaje A nivel de Grupo de Gasto
Al 30 de Septiembre**

Código	Fuente de Financiamiento	%Ejecución
0	Servicios personales	65.03
1	Servicios No Personales	20.05
2	Materiales y Suministros	28.26
3	Propiedad, Planta y Equipo	6.03
4	Transferencias Corrientes	17.14
5	Transferencias de Capital	0.00
9	Asignaciones Globales	0.00
Total		20.35

**Ejecución Presupuestaria 2018
Porcentaje A nivel de Fuente de Financiamiento
Al 30 de Septiembre**

Código	Fuente de Financiamiento	% Ejecución
11	Ingresos corrientes	56.97
12	Disminución de Caja y Bancos (fuente 11)	100.00
31	Ingresos Propios	21.30
32	Disminución de Caja y Bancos (fuente 31)	7.64
41	Colocaciones Internas	9.09
52	Préstamos externos	0.00
61	Donaciones Externas	0.00
Total		20.35

**Ejecución Presupuestaria 2018
Porcentaje A nivel de Renglón
Al 30 de Septiembre**

Código	Fuente de Financiamiento	% Ejecución
01-001	Dirección superior	68.31
01-002	Servicios de Comunicación y Divulgación	63.48
01-003	Servicios Administrativos Financieros e Informáticos	57.48
01-004	Servicios de Coordinación Regional	69.55
11-001	Servicios de Planificación de Censos Encuestas	23.04
11-002	Servicios de Actualización Cartográfica	64.02
11-003	Generación de Encuestas Nacionales	61.74
11-004	Generación de Censos Nacionales	0.00
12-001	Producción de Estadísticas Continuas	66.42
12-002	Índices e Indicadores Económicos	69.24
99-001	Aporte XII Censo de Población VII de Habitación	13.41
Total		20.35

**Ejecución Presupuestaria 2018
Porcentaje A nivel de Renglón
Al 30 de Septiembre**

CODIGO	REGLON	% Ejecución
011	Personal permanente	71.27
012	Complemento personal al salario del personal permanente	71.75
013	Complemento por antigüedad al personal permanente	71.56
014	Complemento por calidad profesional al personal permanente	64.54
015	Complementos específicos al personal permanente	70.90
029	Otras remuneraciones de personal temporal	63.78
051	Aporte patronal al IGSS	62.98
055	Aporte para clases pasivas	63.83
061	Dietas	56.25
063	Gastos de representación en el interior	75.00
071	Aguinaldo	0.67
072	Bonificación anual (bono 14)	95.82
073	Bono vacacional	0.77

111	Energía eléctrica	59.75
112	Agua	54.00
113	Telefonía	55.79
114	Correos y telégrafos	40.25
115	Extracción de Basura	23.61
116	Servicios de Lavandería	28.05
121	Divulgación e información	17.37
122	Impresión, encuadernación y reproducción	21.67
131	Viáticos en el exterior	0.00
133	Viáticos en el interior	0.60
141	Transporte de personas	4.00
142	Fletes	64.57
151	Arrendamiento de edificios y locales	66.36
153	Arrendamiento de Máquinas y Equipos	16.60
155	Arrendamiento de Medios de Transporte	0.85
158	Derechos de Bienes Intangibles	98.28
162	Mantenimiento y repuestos de equipo de oficina	26.78
165	Mantenimiento y repuestos de medios de transporte	15.55
168	Mantenimiento y repuestos de equipo de computo	21.80
169	Mantenimiento y repuestos de otras maquinarias y equipos	23.00
171	Mantenimiento y reparación de edificios	0.00
174	Mantenimiento y Reparación de Instalaciones	0.21
181	Estudios, Investigaciones y Proyectos de Pre factibilidad	0.00
183	Servicios jurídicos	0.00
185	Servicios de capacitación	21.47
189	Otros Estudios y/o Servicios	0.00
191	Primas y gastos de seguros y fianzas	42.30
194	Gastos bancarios, comisiones y otros gastos	10.89
195	Impuestos, derechos y tasas	30.82
196	Servicios de atención y protocolo	15.41
197	Servicios de vigilancia	29.00
199	Otros servicios no personales	12.81
211	Alimentos para personas	55.24
214	Productos agroforestales, madera, corcho y manufactura	7.36
231	Hilados y Telas	0.57
232	Acabados Textiles	42.31
233	Prendas de Vestir	5.98

241	Papel de escritorio	51.93
243	Productos de papel o cartón	27.89
244	Productos de artes graficas	18.43
245	Libros, revistas y periódicos	43.63
253	Llantas y Neumáticos	62.19
261	Elementos y compuestos químicos	32.62
262	Combustibles y lubricantes	0.59
264	Insecticidas, fumigantes y similares	46.96
266	Productos medicinales y farmacéuticos	20.55
267	Tintes, pinturas y colorantes	82.73
268	Productos plásticos, nylon, vinil y p.v.c.	40.15
269	Otros productos químicos y conexos	24.02
272	Productos de Vidrio	11.90
273	Productos de Loza y Porcelana	0.00
274	Cemento	3.43
275	Productos de Cemento, Pómez cal y yeso	2.26
281	Productos Siderúrgicos	4.48
283	Productos de metal	61.62
284	Estructuras Metálicas	0.00
286	Herramientas menores	69.07
291	Útiles de oficina	28.21
292	Útiles de limpieza y productos sanitarios	18.20
293	Útiles Educativos y Culturales	5.59
294	Útiles Deportivos y Recreativos	0.00
295	Útiles menores médico-quirúrgicos y de laboratorio	6.48
296	Útiles de Cocina y Comedor	10.49
297	Útiles, accesorios y materiales eléctricos	18.21
298	Accesorios y repuestos en general	24.20
299	Otros materiales y suministros	74.87
322	Equipo de Oficina	11.09
323	Equipo Médico-Sanitario y de Laboratorio	42.96
324	Equipo Educativo, Cultural y Educativo	46.83
325	Equipo de Transporte	0.00
326	Equipo de Comunicaciones	5.10
328	Equipo de Computo	6.22
329	Otras Máquinas y Equipos	61.76
411	Ayuda para Funerales	0.00

412	Prestaciones Póstumas	47.24
413	Indemnizaciones	80.71
415	Vacaciones Pagadas por Retiro	63.71
456	Servicios gubernamentales de fiscalización	68.06
472	Transferencias a Organismos e Instituciones Internacional	16.91
552	Transferencias a Organismos e Instituciones Internacional	0.00
991	Créditos de Reserva	0.00
	TOTAL	20.35