

2018

Informe Mensual de Julio

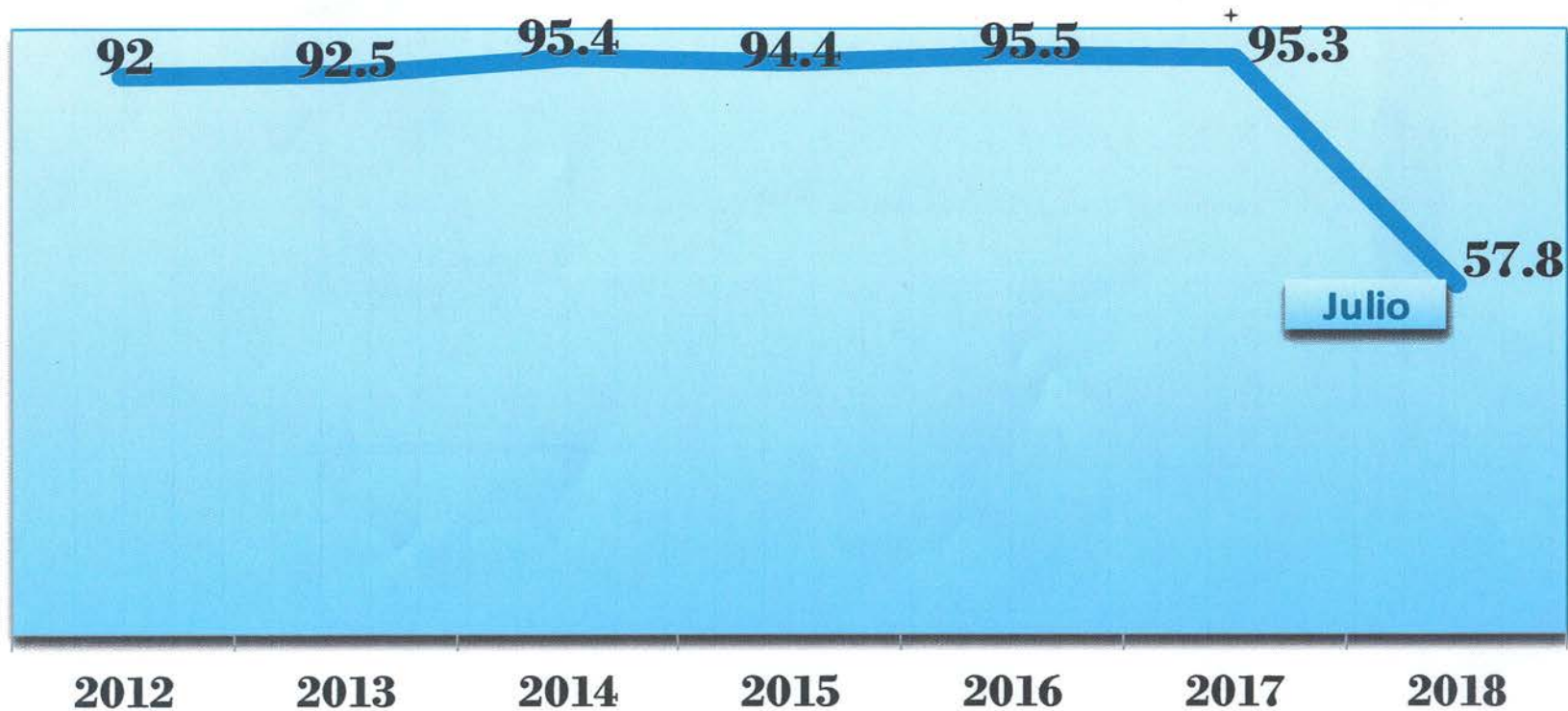
Seguimiento al Plan Operativo Anual Julio 2018

Artículo 10 Numeral 5

Dirección de Planificación
Director: Ing. Marcial Corado Recinos
Apoyo en actualización de
información: Ing. Jaime Aguila

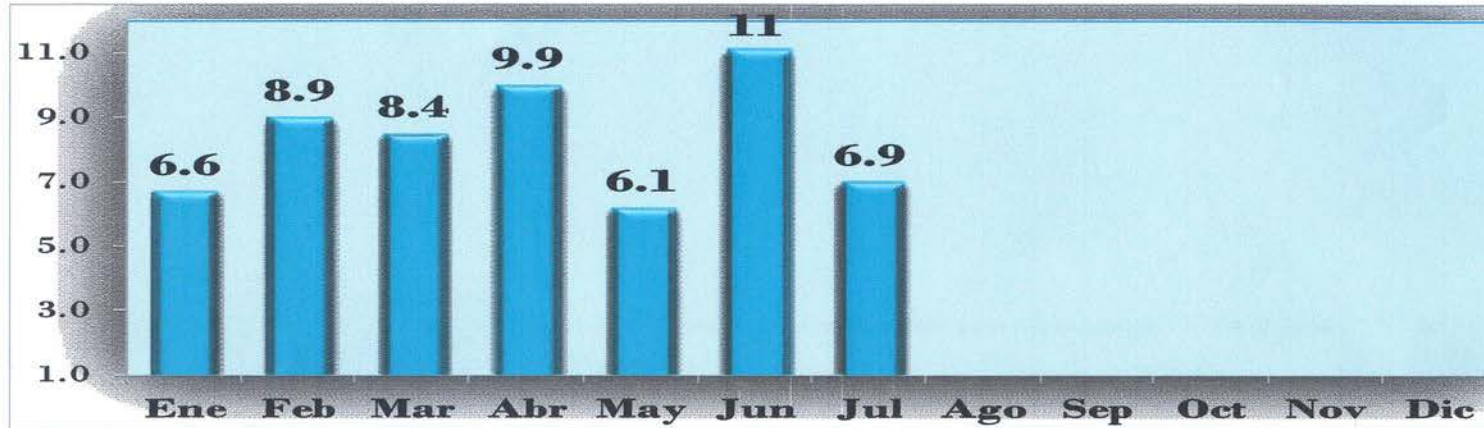
Fecha de última actualización: 15 de cada mes
Fuente: Informe de gestión mensual Julio 2018

Porcentaje de Ejecución Física Serie histórica



+ Fuente Histórica: Informes Periodo 2012-2017

**Porcentaje Mensual de Ejecución Física Institucional
Año 2018 Al último día de cada mes**



**Porcentaje Físico* Mensual Acumulado
Programado y Ejecutado Año 2018
Al último día de cada mes**

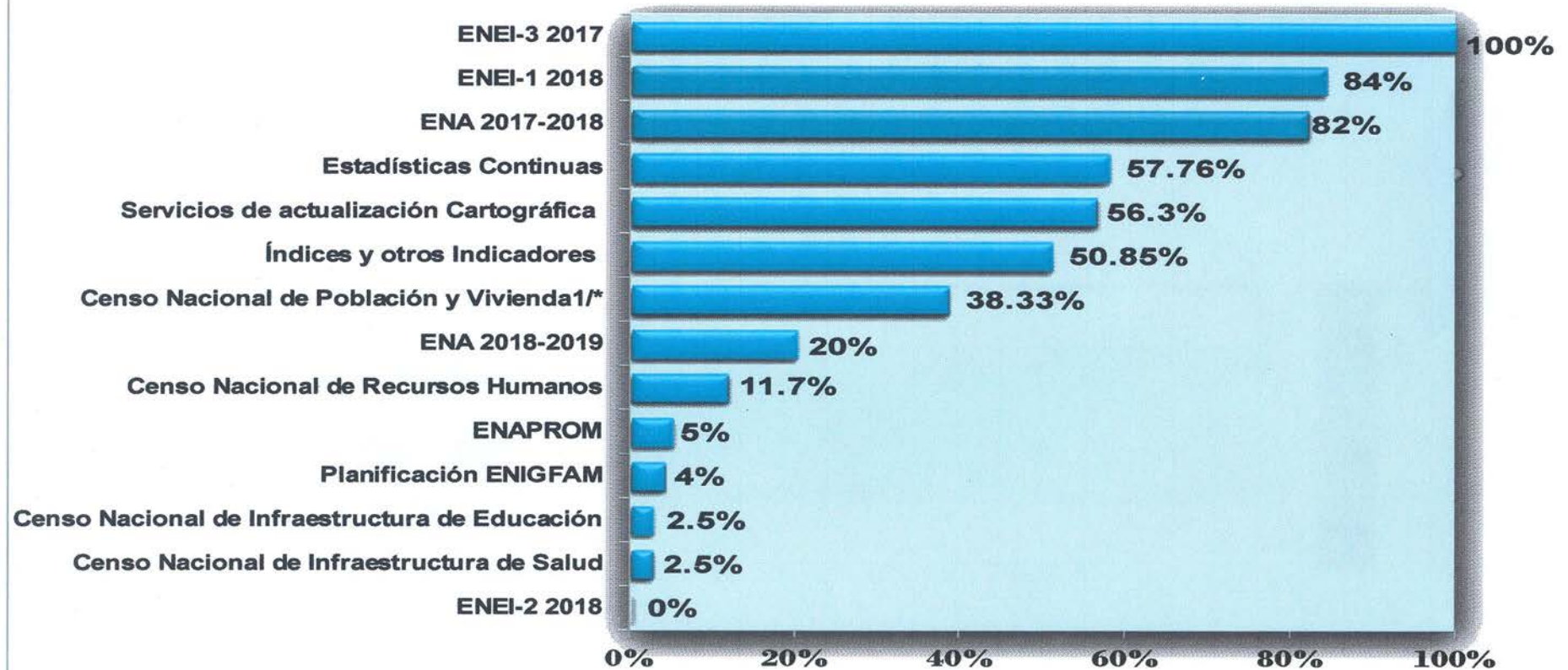


*Porcentaje Físico de avance institucional incluye Direcciones Técnicas y Administrativas-Financieras y áreas asesoras.

**Porcentaje de Ejecución Física
31 Julio 2018
Por Centros de Gestión**



**Porcentaje de Ejecución Física al 31 julio 2018
Por Meta Institucional**



/1 % incluye la etapa precensal, etapa censal (Campo) y post censal (digitalización de los datos e inicio de la consistencia)/ Dato proporcionado Dirección de Censos y Encuestas.

Lic. Carlos Enrique Mancia Chua
Director de Censos y Encuestas.



Lic. Luis Eduardo Arroyo Galvez
Director de Índices y Estadísticas Continuas

