

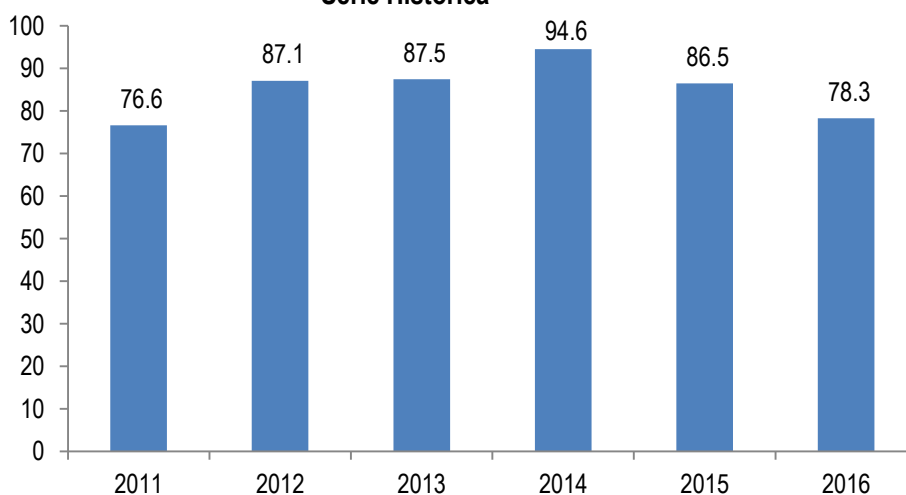
# Ejecución Presupuestaria Egresos Ejercicio Fiscal 2017

## Mes NOVIEMBRE

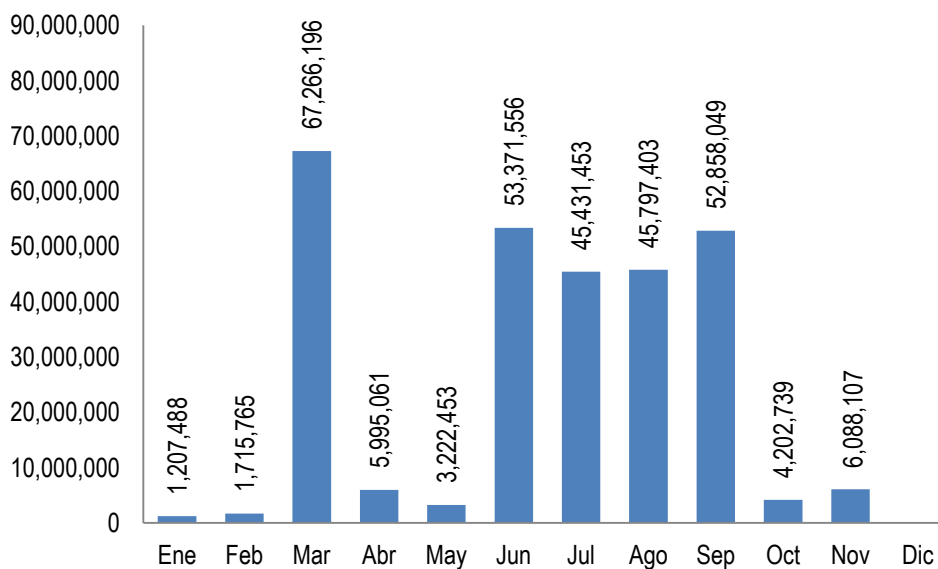
Artículo 10 Numeral 8

Dirección Financiera  
 Directora: María Elena Galindo  
 Responsable de actualizar la información: Jorge Córdón  
 Fecha de última actualización: cuando hayan cambios aprobados por JD y DTP

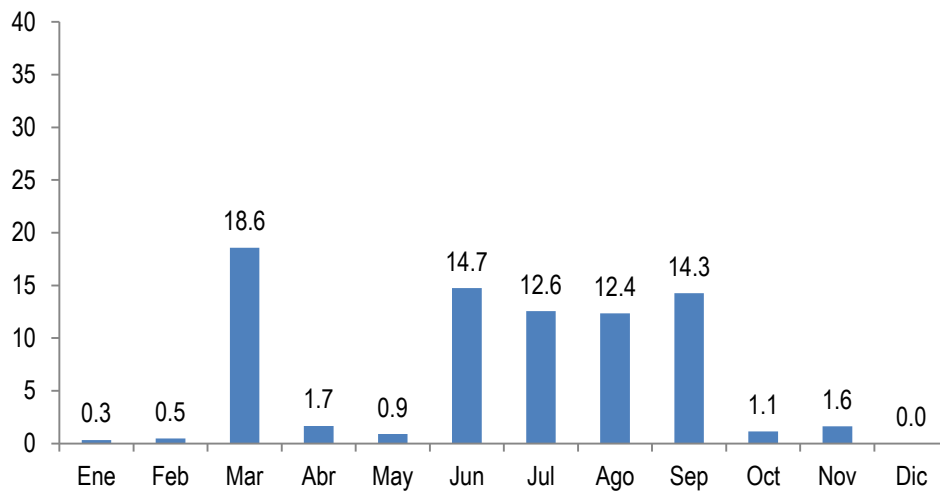
**Presupuesto Ejecutado en porcentajes**  
**Al 31 de diciembre de cada año**  
**Serie Histórica**



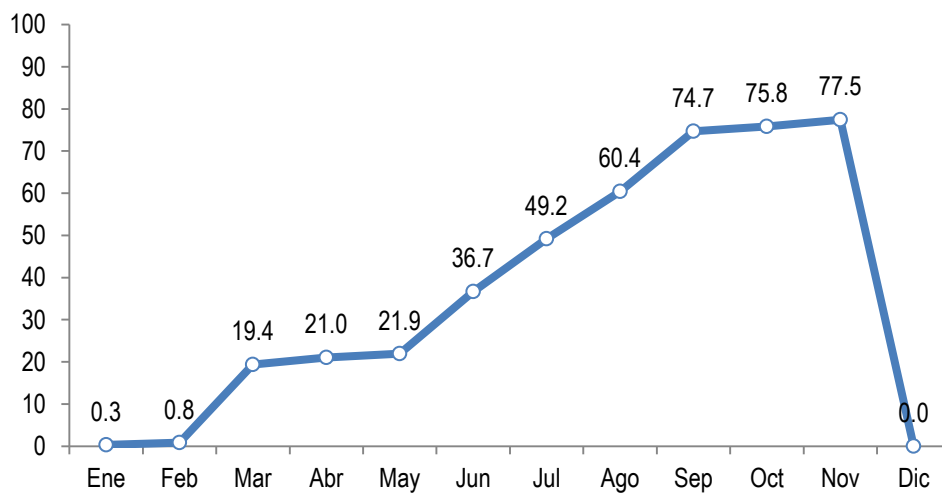
**Ejecución Mensual, Ejercicio Fiscal 2017**  
**Al 30 de Noviembre**  
**(Millones de Quetzales)**



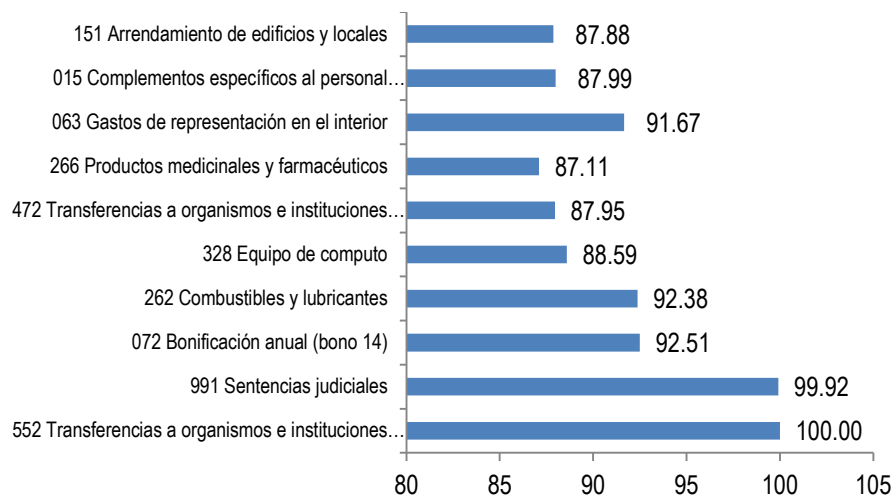
**Porcentaje de Ejercicio Mensual  
Ejercicio Fiscal 2017  
Al 30 de Noviembre**



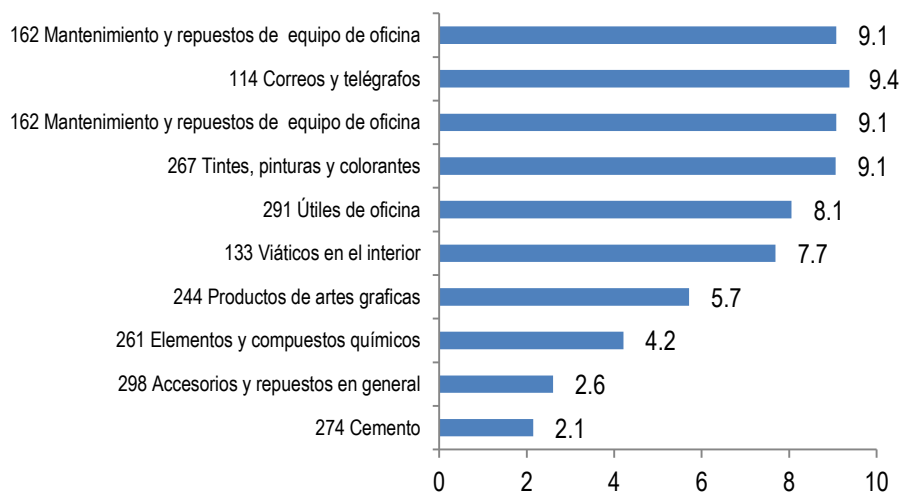
**Porcentaje de Ejercicio Mensual Acumulada  
Ejercicio Fiscal 2017  
Al 30 de Noviembre**



### Ejecución Presupuestaria año 2017 Renglones con mayor porcentaje de ejecución Al 30 de Noviembre



### Ejecución Presupuestaria año 2017 Renglones con menor porcentaje de ejecución Al 30 de Noviembre



**Ejecución Presupuestaria 2017**  
**Porcentaje A nivel de Grupo de Gasto**  
**Al 30 de Noviembre**

Código	Fuente de Financiamiento	%Ejecución
0	Servicios personales	64.79
1	Servicios No Personales	40.98
2	Materiales y Suministros	41.02
3	Propiedad, Planta y Equipo	39.76
4	Transferencias Corrientes	87.61
5	Transferencias de Capital	100.00
8	Otros Gastos	100.00
9	Asignaciones Globales	22.55
<b>Total</b>		<b>77.47</b>

**Ejecución Presupuestaria 2017**  
**Porcentaje A nivel de Fuente de Financiamiento**  
**Al 30 de Noviembre**

Código	Fuente de Financiamiento	% Ejecución
11	Ingresos corrientes	62.06
31	Ingresos Propios	21.26
32	Disminución de Caja y Bancos	86.18
41	Colocaciones Internas	88.87
52	Préstamos externos	0.00
61	Donaciones Externas	51.10
<b>Total</b>		<b>77.47</b>

**Ejecución Presupuestaria 2017  
Porcentaje A nivel de Renglón  
Al 30 de Noviembre**

<b>Código</b>	<b>Fuente de Financiamiento</b>	<b>% Ejecución</b>
01-001	Dirección superior	89.79
01-002	Servicios de Comunicación y Divulgación	83.66
01-003	Servicios Administrativos Financieros e Informáticos	72.25
01-004	Servicios de Coordinación Regional	80.59
11-001	Servicios de Planificación de Censos Encuestas	41.49
11-002	Servicios de Actualización Cartográfica	83.95
11-003	Generación de Encuestas Nacionales	60.86
11-004	Generación de Censos Nacionales	0.43
12-001	Producción de Estadísticas Continuas	79.17
12-002	Índices e Indicadores Económicos	43.45
99-01	Aporte XII Censo de Población VII de Habitación	88.87
<b>Total</b>		<b>77.47</b>

**Ejecución Presupuestaria 2017  
Porcentaje A nivel de Renglón  
Al 30 de Noviembre**

<b>CODIGO</b>	<b>REGLON</b>	<b>% Ejecución</b>
011	Personal permanente	86.95
012	Complemento personal al salario del personal permanente	86.25
013	Complemento por antigüedad al personal permanente	86.95
014	Complemento por calidad profesional al personal permanente	76.77
015	Complementos específicos al personal permanente	87.99
029	Otras remuneraciones de personal temporal	54.40
051	Aporte patronal al IGSS	81.05
055	Aporte para clases pasivas	80.95
061	Dietas	71.88
063	Gastos de representación en el interior	91.67

071	Aguinaldo	0.00
072	Bonificación anual (bono 14)	92.51
073	Bono vacacional	0.00
081	Personal Administrativo, Técnico, Profesional y Operativo	0.00
111	Energía eléctrica	78.66
112	Agua	61.36
113	Telefonía	47.36
114	Correos y telégrafos	9.38
115	Extracción de Basura	46.25
116	Servicios de Lavandería	96.72
121	Divulgación e información	42.00
122	Impresión, encuadernación y reproducción	44.91
133	Viáticos en el interior	7.69
141	Transporte de personas	17.01
142	Fletes	38.06
151	Arrendamiento de edificios y locales	87.88
153	Arrendamiento de Máquinas y Equipos de Oficina	16.76
155	Arrendamiento de Medios de Transporte	60.81
158	Derechos de Bienes Intangibles	95.04
162	Mantenimiento y repuestos de equipo de oficina	9.08
165	Mantenimiento y repuestos de medios de transporte	24.59
168	Mantenimiento y repuestos de equipo de computo	17.65
169	Mantenimiento y repuestos de otras maquinarias y equipos	35.00
171	Mantenimiento y reparación de edificios	0.00
174	Mantenimiento y Reparación de Instalaciones	6.17
181	Estudios, investigaciones y Proyectos De Factibilidad	25.86
183	Servicios jurídicos	0.00
185	Servicios de capacitación	60.33
186	Servicios de Informática y Sistemas Computarizados	9.03
191	Primas y gastos de seguros y fianzas	26.65
194	Gastos bancarios, comisiones y otros gastos	10.01
195	Impuestos, derechos y tasas	20.81
196	Servicios de atención y protocolo	27.22
197	Servicios de vigilancia	63.81
199	Otros servicios no personales	16.19
211	Alimentos para personas	56.91
214	Productos agroforestales, madera, corcho y manufactura	78.09

223	Piedra Arcilla y Arena	1.00
231	Hilados y Telas	0.00
232	Acabados Textiles	45.03
233	Prendas de vestir	5.90
241	Papel de escritorio	28.42
243	Productos de papel o cartón	15.79
244	Productos de artes graficas	5.71
245	Libros, revistas y periódicos	38.38
253	Llantas y Neumáticos	6.40
261	Elementos y compuestos químicos	4.21
262	Combustibles y lubricantes	92.38
264	Insecticidas, fumigantes y similares	16.53
266	Productos medicinales y farmacéuticos	87.11
267	Tintes, pinturas y colorantes	9.06
268	Productos plásticos, nylon, vinil y p.v.c.	38.00
269	Otros productos químicos y conexos	61.84
272	Productos de Vidrio	3.96
274	Cemento	2.15
275	Productos de Cemento, Pómez cal y yeso	1.80
281	Productos Siderúrgicos	2.52
283	Productos de metal	48.48
284	Estructuras Metálicas	0.00
286	Herramientas menores	48.04
291	Útiles de oficina	8.05
292	Útiles de limpieza y productos sanitarios	56.02
293	Útiles Educativos y Culturales	0.00
294	Útiles Deportivos y Recreativos	89.63
295	Útiles menores médico-quirúrgicos y de laboratorio	36.35
296	Útiles de Cocina y Comedor	3.90
297	Útiles, accesorios y materiales eléctricos	32.16
298	Accesorios y repuestos en general	29.86
299	Otros materiales y suministros	22.57
322	Equipo de Oficina	1.68
325	Equipo de Transporte	34.21
326	Equipo de Comunicaciones	55.00
328	Equipo de Computo	88.59
329	Otras Máquinas y Equipos	24.75

413	Indemnizaciones	0.00
415	Vacaciones Pagadas por Retiro	0.00
456	Servicios gubernamentales de fiscalización	82.79
472	Transferencias a Organismos e Instituciones Internacional	100.00
552	Transferencias a Organismos e Instituciones Internacional	100.00
823	Devoluciones	0.00
913	Sentencias Judiciales	98.54
991	Créditos de Reserva	0.00
	<b>TOTAL</b>	<b>77.47</b>