

Informe Mensual de Octubre

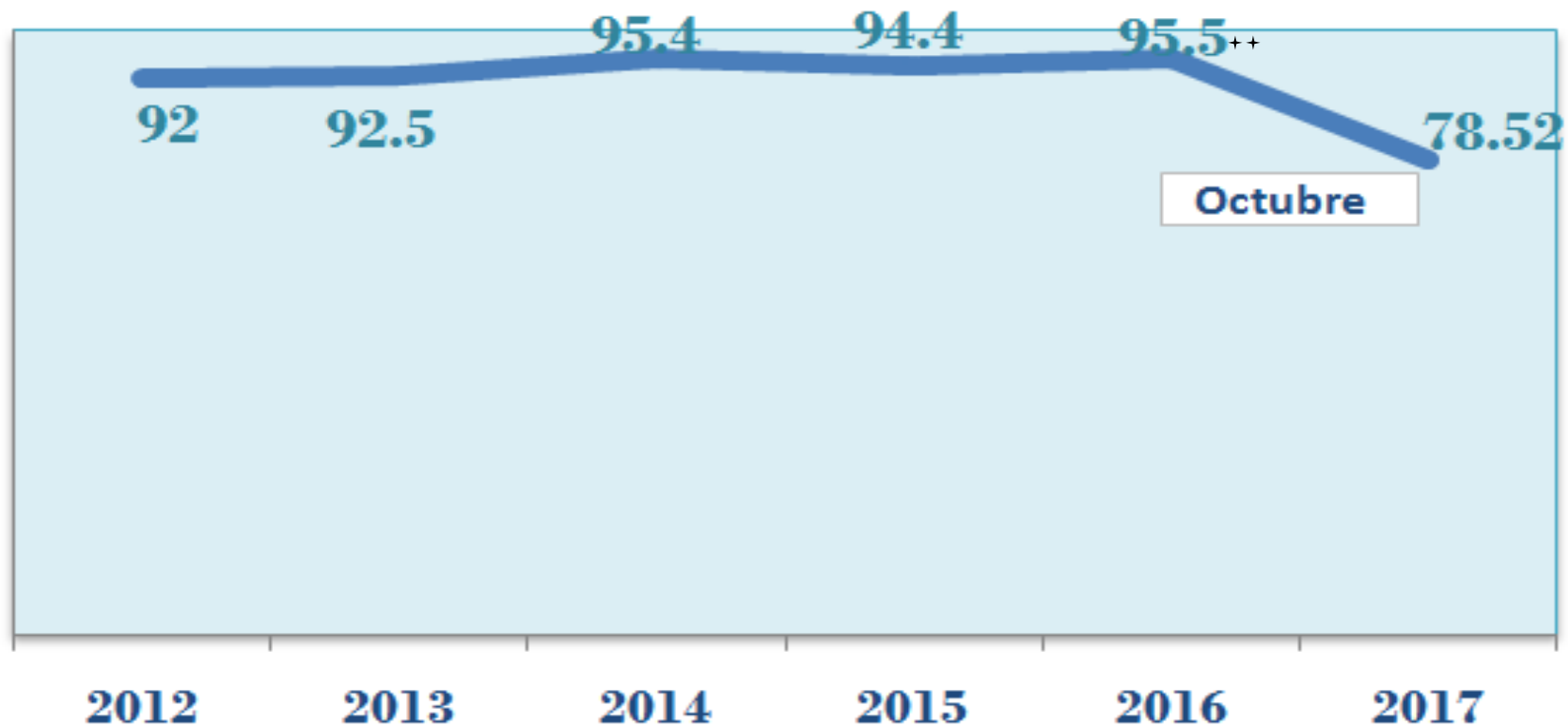
2017

Seguimiento al Plan Operativo Anual Octubre 2017

Cap. II. Art 10. Numeral 5 +

Porcentaje de Ejecución Física Serie histórica

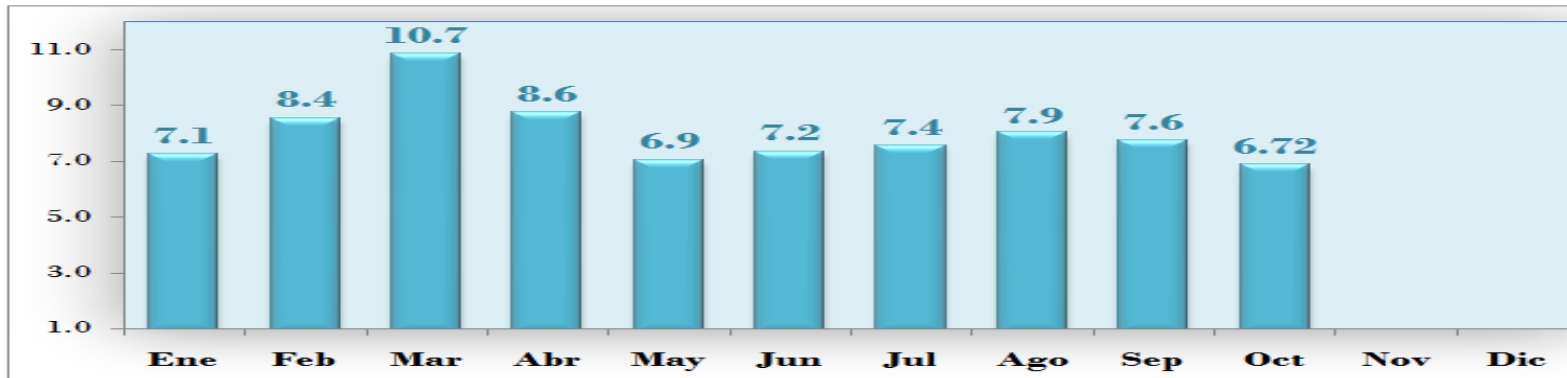
Dirección de Planificación
Director: Ing. Marcial Corado Recinos
Apoyo en actualización de
información: Ing. Jaime Aguilar
Fecha de última actualización: 15 de cada mes.
Fuente: Informe de gestión mensual octubre 2017



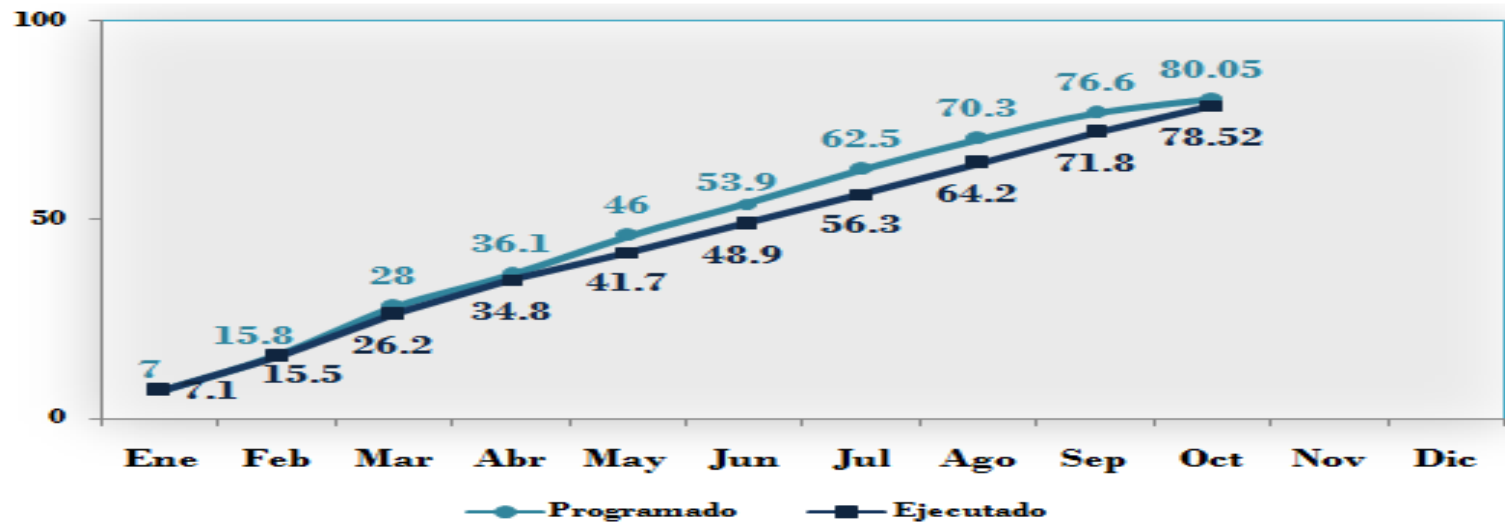
+ Ley de Acceso a la Información Pública.

++ Fuente Histórica: Informes cuatrimestrales, Período 2012-2016.

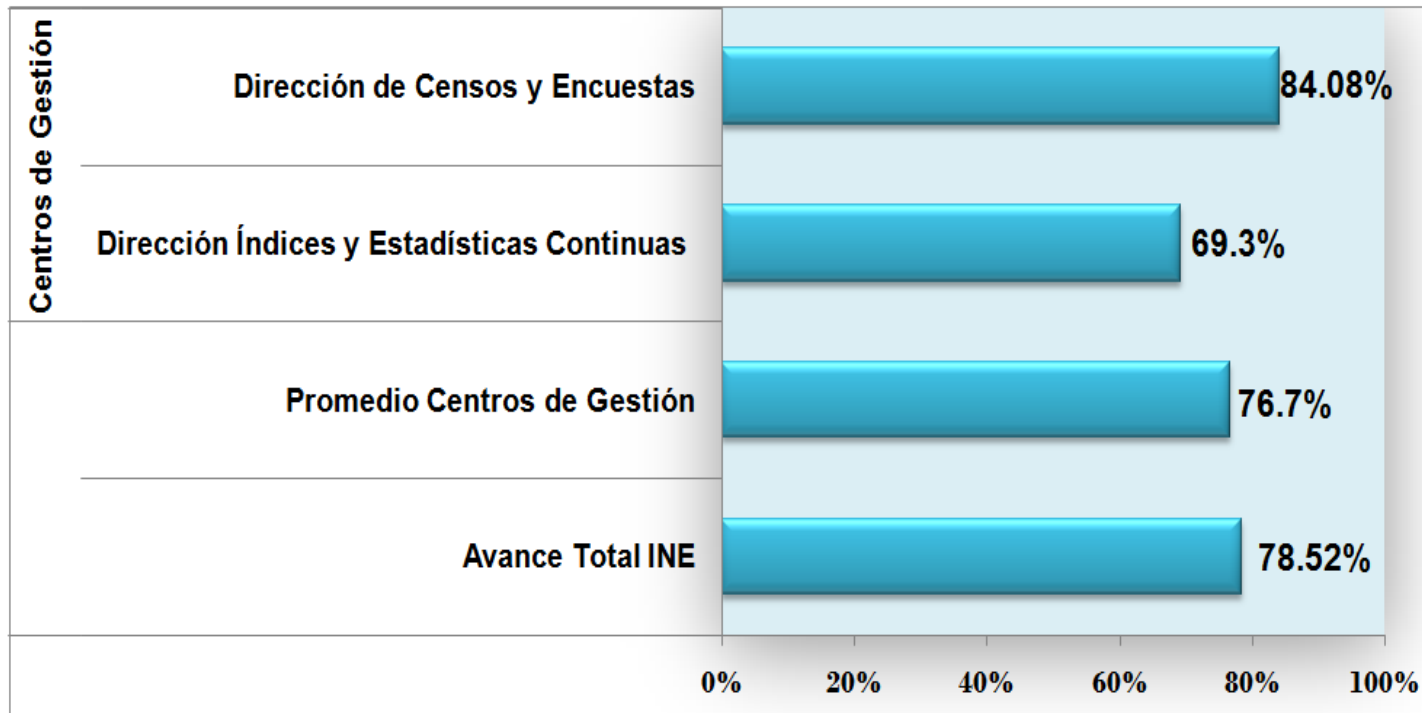
**Porcentaje Mensual de Ejecución Física Institucional
Año 2017
Al último día de cada mes**



**Porcentaje Físico Mensual Acumulado
Programado y Ejecutado Año 2017
Al último día de cada mes**



**Porcentaje de Ejecución Física
Centros de Gestión
31 Octubre 2017**



Porcentaje de Ejecución en las Metas Institucionales Al 31 Octubre 2017




^{1/}El % de avance incluye la etapa de planificación, la prueba piloto y su respectiva evaluación. Esto en los Censos de infraestructura. En el año 2018 se estarán realizando las siguientes etapas hasta la entrega de resultados.

^{2/}El % de avance incluye el desarrollo de la actualización cartográfica a nivel nacional, la prueba piloto y su evaluación. En el año 2018 se estarán realizando las restantes etapas hasta la entrega de resultados.

^{3/}El % de avance incluye la fase Planificación, preparación instrumentos, prueba piloto y el levantamiento de 7 departamentos. En el año 2018 se estarán realizando las restantes etapas hasta la entrega de resultados.


Lic. Carlos Enrique Mancía Chúa
Director de Censos y Encuestas.




Lic. Luis Eduardo Arroyo Gálvez
Director de Índices y Estadísticas Continuas

