

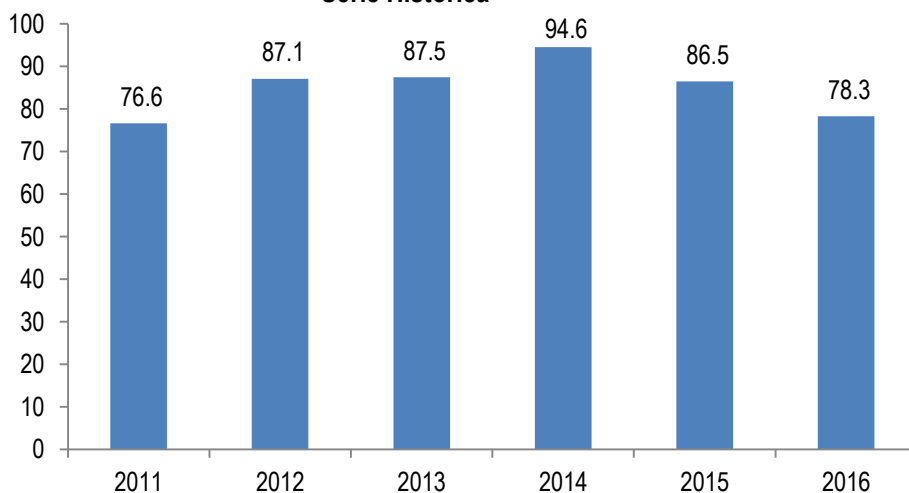
Ejecución Presupuestaria Egresos Ejercicio Fiscal 2017

Mes de JULIO

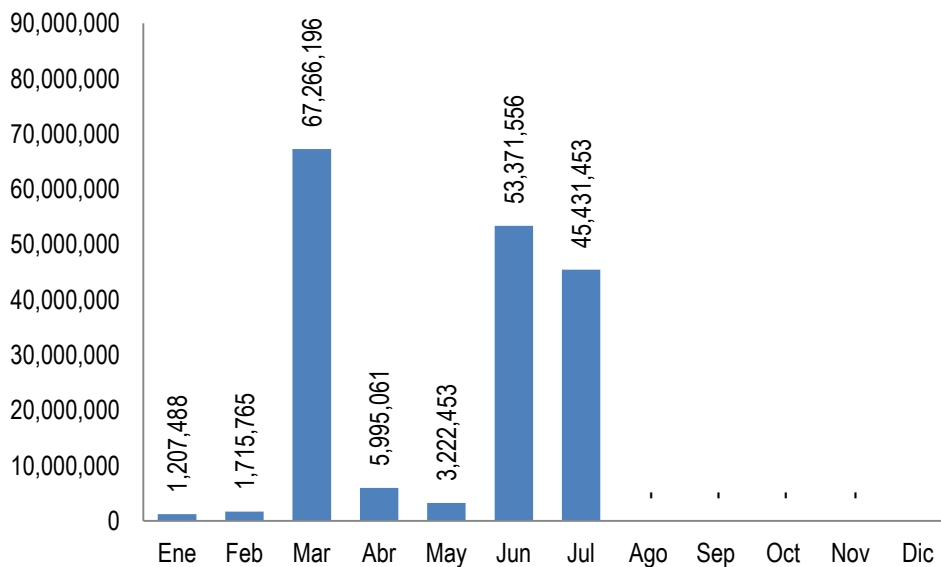
Artículo 10 Numeral 8

Dirección Financiera
 Directora: María Elena Galindo
 Responsable de actualizar la información: Jorge Córdón
 Fecha de última actualización: cuando hayan cambios aprobados por JD y DTP

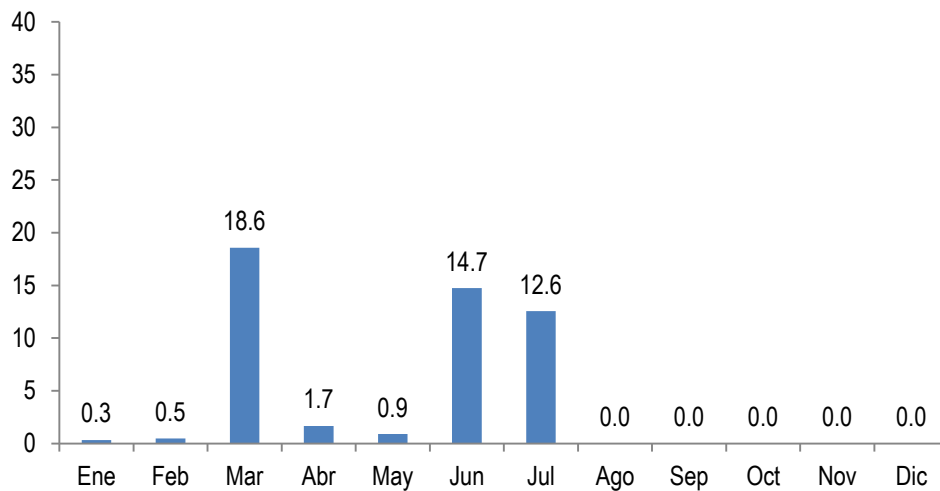
Presupuesto Ejecutado en porcentajes
Al 31 de diciembre de cada año
Serie Histórica



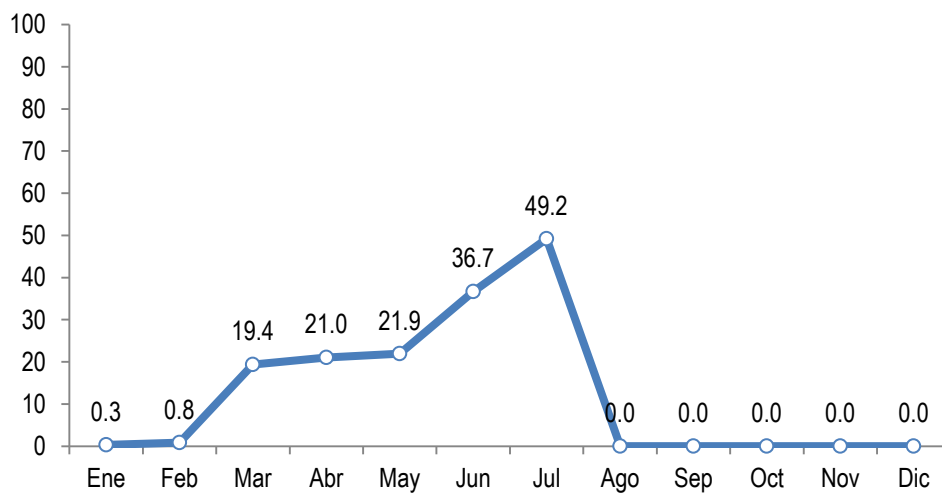
Ejecución Mensual, Ejercicio Fiscal 2017
Al 31 de Julio
(Millones de Quetzales)



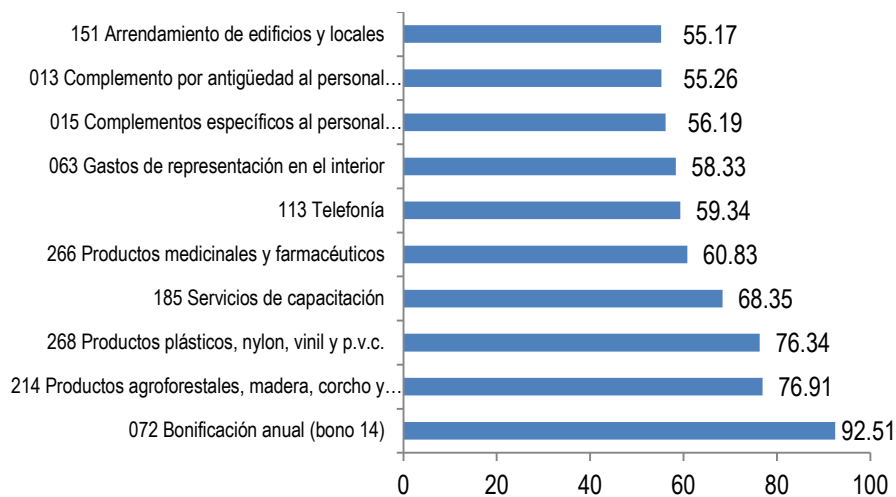
**Porcentaje de Ejercicio Mensual
Ejercicio Fiscal 2017
Al 31 de Julio**



**Porcentaje de Ejercicio Mensual Acumulada
Ejercicio Fiscal 2017
Al 31 de Julio**



Ejecución Presupuestaria año 2017 Renglones con mayor porcentaje de ejecución Al 31 de Julio



Ejecución Presupuestaria año 2017 Renglones con menor porcentaje de ejecución Al 31 de Julio



**Ejecución Presupuestaria 2017
Porcentaje A nivel de Grupo de Gasto
Al 31 de Julio**

Código	Fuente de Financiamiento	%Ejecución
0	Servicios personales	43.31
1	Servicios No Personales	21.50
2	Materiales y Suministros	12.19
3	Propiedad, Planta y Equipo	1.88
4	Transferencias Corrientes	52.35
5	Transferencias de Capital	100.00
9	Asignaciones Globales	21.24
Total		49.22

**Ejecución Presupuestaria 2017
Porcentaje A nivel de Fuente de Financiamiento
Al 31 de Julio**

Código	Fuente de Financiamiento	% Ejecución
11	Ingresos corrientes	41.97
31	Ingresos Propios	3.85
32	Disminución de Caja y Bancos	72.66
41	Colocaciones Internas	56.03
52	Préstamos externos	0.00
61	Donaciones Externas	0.00
Total		49.22

**Ejecución Presupuestaria 2017
Porcentaje A nivel de Renglón
Al 31 de Julio**

Código	Fuente de Financiamiento	% Ejecución
01-001	Dirección superior	82.33
01-002	Servicios de Comunicación y Divulgación	63.99
01-003	Servicios Administrativos Financieros e Informáticos	41.99
01-004	Servicios de Coordinación Regional	55.30
11-001	Servicios de Planificación de Censos Encuestas	17.52
11-002	Servicios de Actualización Cartográfica	63.75
11-003	Generación de Encuestas Nacionales	33.59
11-004	Generación de Censos Nacionales	0.00
12-001	Producción de Estadísticas Continuas	52.76
12-002	Índices e Indicadores Económicos	12.94
99-01	Aporte XII Censo de Población VII de Habitación	56.03
Total		49.22

**Ejecución Presupuestaria 2017
Porcentaje A nivel de Renglón
Al 31 de Julio**

CODIGO	REGLON	% Ejecución
011	Personal permanente	55.50
012	Complemento personal al salario del personal permanente	54.87
013	Complemento por antigüedad al personal permanente	55.26
014	Complemento por calidad profesional al personal permanente	48.67
015	Complementos específicos al personal permanente	56.19
029	Otras remuneraciones de personal temporal	35.79
051	Aporte patronal al IGSS	48.84
055	Aporte para clases pasivas	48.63
061	Dietas	44.10

063	Gastos de representación en el interior	58.33
071	Aguinaldo	0.00
072	Bonificación anual (bono 14)	92.51
073	Bono vacacional	0.00
111	Energía eléctrica	49.59
112	Agua	39.61
113	Telefonía	59.34
114	Correos y telégrafos	9.38
115	Extracción de Basura	30.90
116	Servicios de Lavandería	15.70
121	Divulgación e información	16.85
122	Impresión, encuadernación y reproducción	11.61
133	Viáticos en el interior	3.42
141	Transporte de personas	7.48
142	Fletes	21.39
151	Arrendamiento de edificios y locales	55.17
153	Arrendamiento de Máquinas y Equipos de Oficina	0.00
155	Arrendamiento de Medios de Transporte	55.50
158	Derechos de Bienes Intangibles	7.73
162	Mantenimiento y repuestos de equipo de oficina	3.95
165	Mantenimiento y repuestos de medios de transporte	22.00
168	Mantenimiento y repuestos de equipo de computo	17.65
169	Mantenimiento y repuestos de otras maquinarias y equipos	0.00
171	Mantenimiento y reparación de edificios	0.00
174	Mantenimiento y Reparación de Instalaciones	6.17
181	Estudios, investigaciones y Proyectos De Factibilidad	9.49
183	Servicios jurídicos	0.00
185	Servicios de capacitación	68.35
186	Servicios de Informática y Sistemas Computarizados	9.03
191	Primas y gastos de seguros y fianzas	0.00
194	Gastos bancarios, comisiones y otros gastos	4.46
195	Impuestos, derechos y tasas	31.96
196	Servicios de atención y protocolo	10.63
197	Servicios de vigilancia	35.71
199	Otros servicios no personales	1.85
211	Alimentos para personas	33.63
214	Productos agroforestales, madera, corcho y manufactura	76.91

223	Piedra Arcilla y Arena	0.85
231	Hilados y Telas	0.00
232	Acabados Textiles	1.58
241	Papel de escritorio	1.07
243	Productos de papel o cartón	3.06
244	Productos de artes graficas	0.81
245	Libros, revistas y periódicos	30.18
253	Llantas y Neumáticos	0.05
261	Elementos y compuestos químicos	3.02
262	Combustibles y lubricantes	2.32
264	Insecticidas, fumigantes y similares	12.59
266	Productos medicinales y farmacéuticos	60.83
267	Tintes, pinturas y colorantes	2.95
268	Productos plásticos, nylon, vinil y p.v.c.	76.34
269	Otros productos químicos y conexos	2.11
272	Productos de Vidrio	0.39
274	Cemento	0.10
275	Productos de Cemento, Pómez cal y yeso	1.80
281	Productos Siderúrgicos	1.72
283	Productos de metal	34.01
284	Estructuras Metálicas	0.00
286	Herramientas menores	46.85
291	Útiles de oficina	2.30
292	Útiles de limpieza y productos sanitarios	0.59
293	Útiles Educativos y Culturales	0.00
294	Útiles Deportivos y Recreativos	1.29
295	Útiles menores médico-quirúrgicos y de laboratorio	34.85
296	Útiles de Cocina y Comedor	0.00
297	Útiles, accesorios y materiales eléctricos	35.70
298	Accesorios y repuestos en general	24.27
299	Otros materiales y suministros	10.40
322	Equipo de Oficina	0.00
325	Equipo de Transporte	0.00
328	Equipo de Computo	8.25
329	Otras Máquinas y Equipos	16.67
413	Indemnizaciones	0.00
415	Vacaciones Pagadas por Retiro	0.00

456	Servicios gubernamentales de fiscalización	50.00
472	Transferencias a Organismos e Instituciones Internacional	52.41
552	Transferencias a Organismos e Instituciones Internacional	100.00
913	Sentencias Judiciales	99.92
991	Créditos de Reserva	0.00
	TOTAL	49.22