

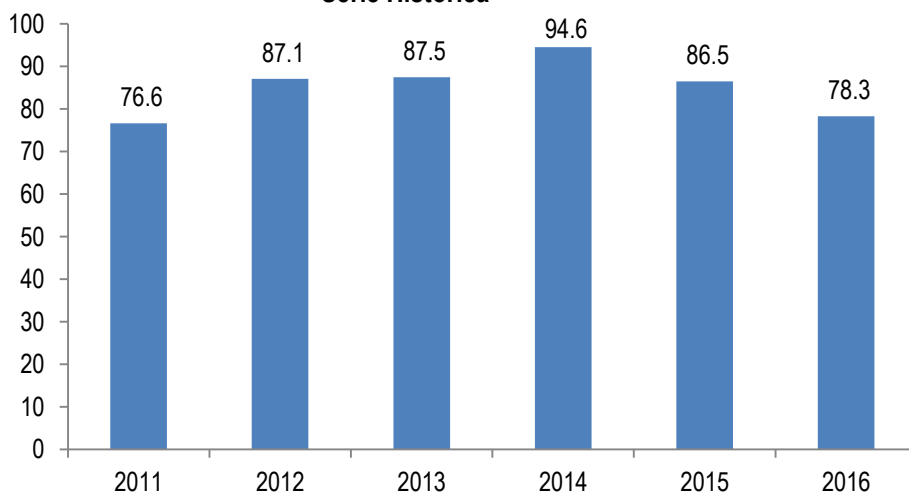
Ejecución Presupuestaria Egresos Ejercicio Fiscal 2017

Mes de MAYO

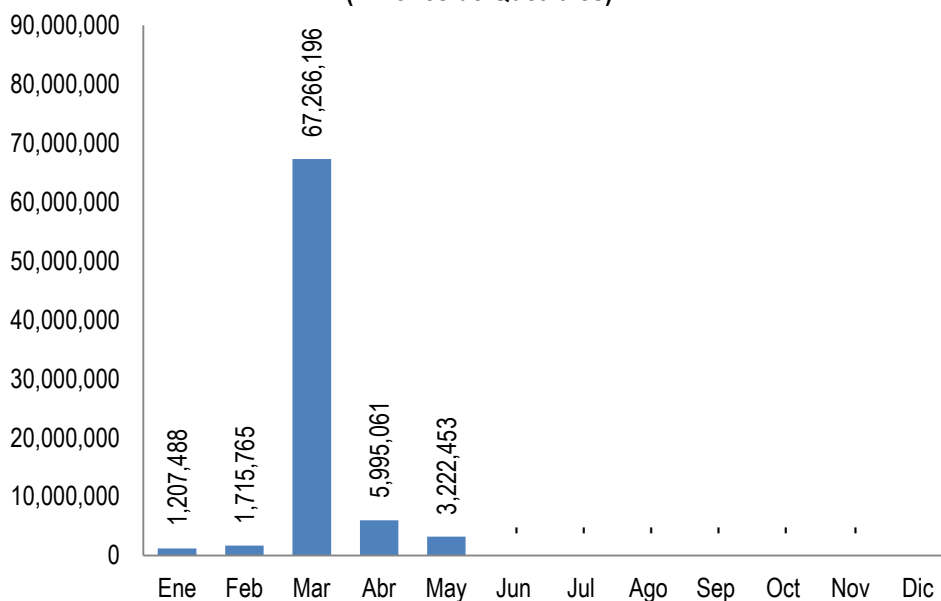
Artículo 10 Numeral 8

Dirección Financiera
 Directora: María Elena Galindo
 Responsable de actualizar la información: Jorge Cordón
 Fecha de última actualización: cuando hayan cambios aprobados por JD y DTP

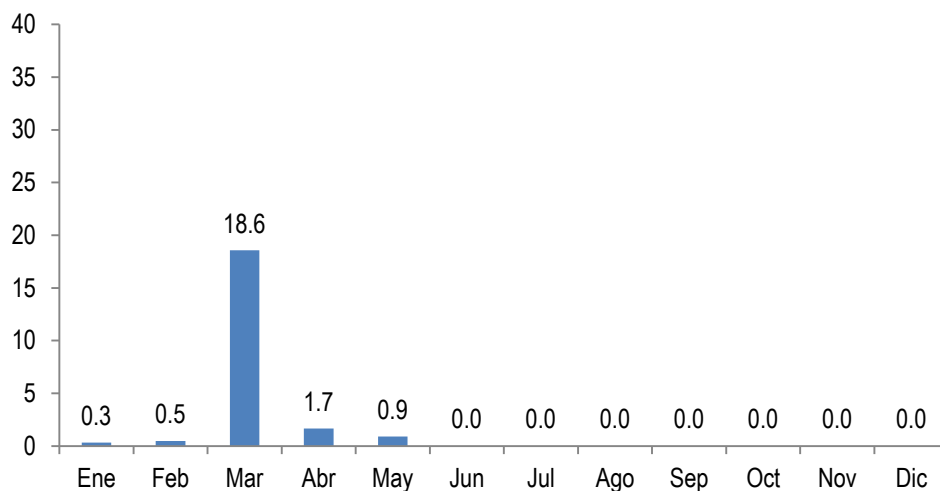
Presupuesto Ejecutado en porcentajes
Al 31 de diciembre de cada año
Serie Histórica



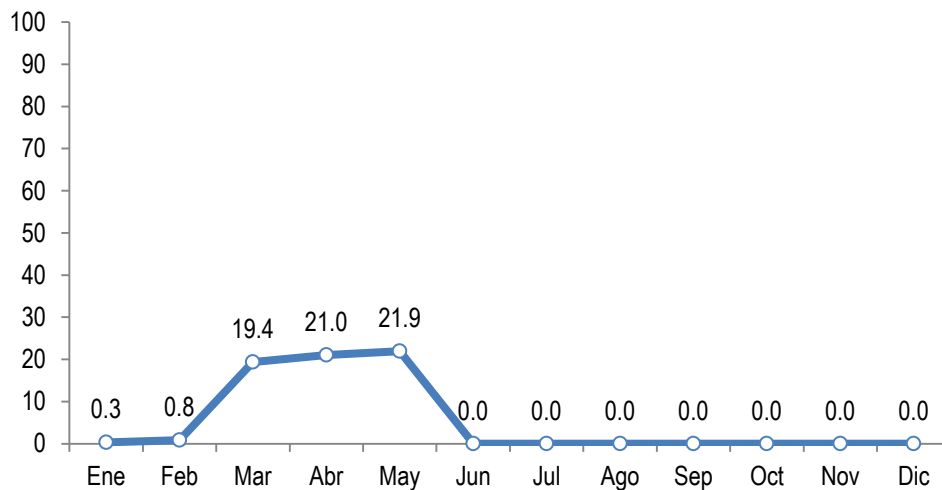
Ejecución Mensual, Ejercicio Fiscal 2017
Al 31 de Mayo
(Millones de Quetzales)



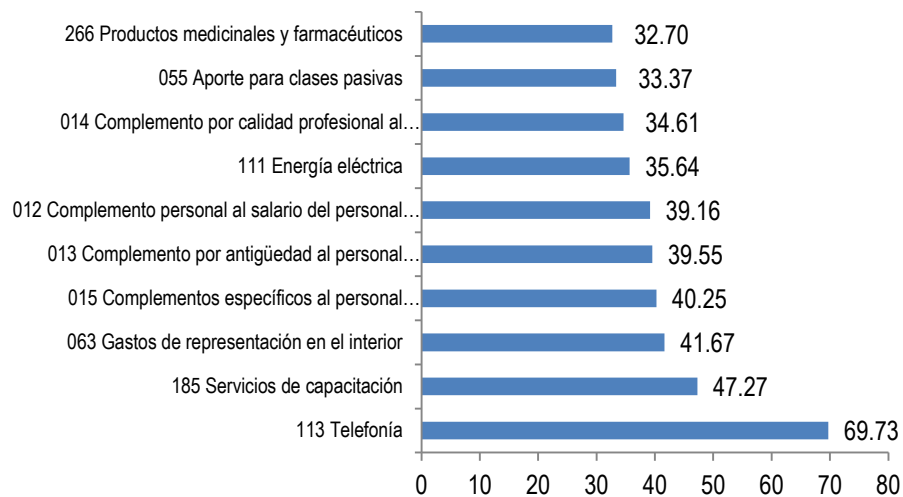
**Porcentaje de Ejercicio Mensual
Ejercicio Fiscal 2017
Al 31 de Mayo**



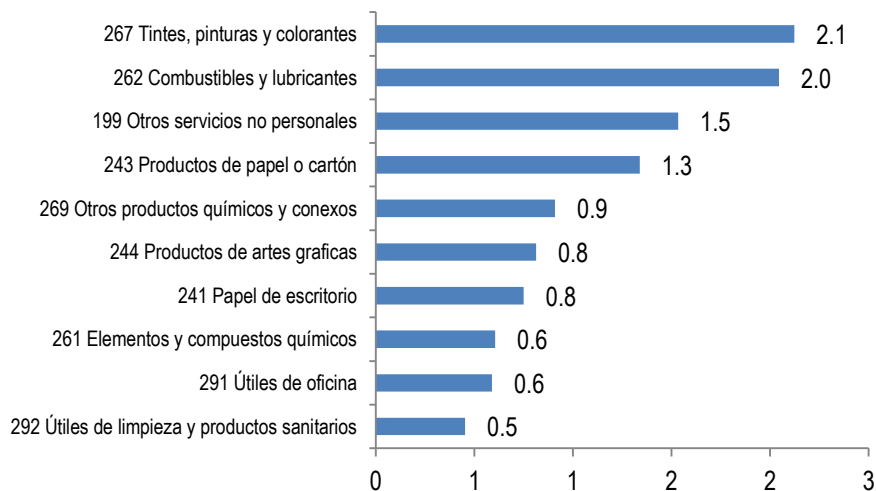
**Porcentaje de Ejercicio Mensual Acumulada
Ejercicio Fiscal 2017
Al 31 de Mayo**



Ejecución Presupuestaria año 2017
Renglones con mayor porcentaje de ejecución
Al 31 de Mayo



Ejecución Presupuestaria año 2017
Renglones con menor porcentaje de ejecución
Al 31 de Mayo



**Ejecución Presupuestaria 2017
Porcentaje A nivel de Grupo de Gasto
Al 31 de Mayo**

Código	Fuente de Financiamiento	%Ejecución
0	Servicios personales	28.65
1	Servicios No Personales	10.15
2	Materiales y Suministros	7.94
3	Propiedad, Planta y Equipo	1.88
4	Transferencias Corrientes	20.32
5	Transferencias de Capital	51.22
9	Asignaciones Globales	19.20
Total		21.93

**Ejecución Presupuestaria 2017
Porcentaje A nivel de Fuente de Financiamiento
Al 31 de Mayo**

Código	Fuente de Financiamiento	% Ejecución
11	Ingresos corrientes	28.00
31	Ingresos Propios	2.11
32	Disminución de Caja y Bancos	54.38
41	Colocaciones Internas	22.63
52	Préstamos externos	0.00
61	Donaciones Externas	0.00
Total		21.93

**Ejecución Presupuestaria 2017
Porcentaje A nivel de Renglón
Al 31 de Mayo**

Código	Fuente de Financiamiento	% Ejecución
01-001	Dirección superior	73.95
01-002	Servicios de Comunicación y Divulgación	39.25
01-003	Servicios Administrativos Financieros e Informáticos	29.18
01-004	Servicios de Coordinación Regional	32.63
11-001	Servicios de Planificación de Censos Encuestas	10.00
11-002	Servicios de Actualización Cartográfica	46.41
11-003	Generación de Encuestas Nacionales	20.40
11-004	Generación de Censos Nacionales	0.00
12-001	Producción de Estadísticas Continuas	34.21
12-002	Índices e Indicadores Económicos	5.13
99-01	Aporte XII Censo de Población VII de Habitación	22.63
Total		21.93

**Ejecución Presupuestaria 2017
Porcentaje A nivel de Renglón
Al 31 de Mayo**

CODIGO	REGLON	% Ejecución
011	Personal permanente	39.75
012	Complemento personal al salario del personal permanente	39.16
013	Complemento por antigüedad al personal permanente	39.55
014	Complemento por calidad profesional al personal permanente	34.61
015	Complementos específicos al personal permanente	40.25
029	Otras remuneraciones de personal temporal	24.26
051	Aporte patronal al IGSS	32.65
055	Aporte para clases pasivas	33.37
061	Dietas	28.99
063	Gastos de representación en el interior	41.67
071	Aguinaldo	0.00
072	Bonificación anual (bono 14)	0.00
073	Bono vacacional	0.00
111	Energía eléctrica	35.64

112	Agua	30.08
113	Telefonía	69.73
114	Correos y telégrafos	9.38
115	Extracción de Basura	20.54
116	Servicios de Lavandería	0.00
121	Divulgación e información	13.83
122	Impresión, encuadernación y reproducción	7.02
133	Viáticos en el interior	3.42
141	Transporte de personas	3.10
142	Fletes	13.06
151	Arrendamiento de edificios y locales	26.64
155	Arrendamiento de Medios de Transporte	45.83
158	Derechos de Bienes Intangibles	0.00
162	Mantenimiento y repuestos de equipo de oficina	3.14
165	Mantenimiento y repuestos de medios de transporte	21.29
168	Mantenimiento y repuestos de equipo de computo	17.65
169	Mantenimiento y repuestos de otras maquinarias y equipos	0.00
171	Mantenimiento y reparación de edificios	0.00
174	Mantenimiento y Reparación de Instalaciones	0.00
181	Estudios, investigaciones y Proyectos De Factibilidad	2.10
183	Servicios jurídicos	0.00
185	Servicios de capacitación	47.27
186	Servicios de Informática y Sistemas Computarizados	7.78
191	Primas y gastos de seguros y fianzas	0.00
194	Gastos bancarios, comisiones y otros gastos	2.70
195	Impuestos, derechos y tasas	27.27
196	Servicios de atención y protocolo	4.78
197	Servicios de vigilancia	28.57
199	Otros servicios no personales	1.53
211	Alimentos para personas	20.50
214	Productos agroforestales, madera, corcho y manufactura	7.79
223	Piedra Arcilla y Arena	0.00
231	Hilados y Telas	0.00
232	Acabados Textiles	0.00
241	Papel de escritorio	0.75
243	Productos de papel o cartón	1.34
244	Productos de artes graficas	0.81

245	Libros, revistas y periódicos	0.00
253	Llantas y Neumáticos	0.00
261	Elementos y compuestos químicos	0.61
262	Combustibles y lubricantes	2.04
264	Insecticidas, fumigantes y similares	6.86
266	Productos medicinales y farmacéuticos	32.70
267	Tintes, pinturas y colorantes	2.12
268	Productos plásticos, nylon, vinil y p.v.c.	18.66
269	Otros productos químicos y conexos	0.91
272	Productos de Vidrio	0.39
274	Cemento	0.00
275	Productos de Cemento, Pómez cal y yeso	1.80
281	Productos Siderúrgicos	0.00
283	Productos de metal	24.63
284	Estructuras Metálicas	0.00
286	Herramientas menores	24.35
291	Útiles de oficina	0.59
292	Útiles de limpieza y productos sanitarios	0.45
293	Útiles Educativos y Culturales	0.00
294	Útiles Deportivos y Recreativos	0.32
295	Útiles menores médico-quirúrgicos y de laboratorio	0.00
297	Útiles, accesorios y materiales eléctricos	21.82
298	Accesorios y repuestos en general	22.83
299	Otros materiales y suministros	8.21
322	Equipo de Oficina	0.00
325	Equipo de Transporte	0.00
328	Equipo de Computo	8.25
329	Otras Máquinas y Equipos	16.67
413	Indemnizaciones	0.00
415	Vacaciones Pagadas por Retiro	0.00
456	Servicios gubernamentales de fiscalización	33.33
472	Transferencias a Organismos e Instituciones Internacional	20.28
552	Transferencias a Organismos e Instituciones Internacional	51.22
913	Sentencias Judiciales	90.29
991	Créditos de Reserva	0.00
TOTAL		21.93