

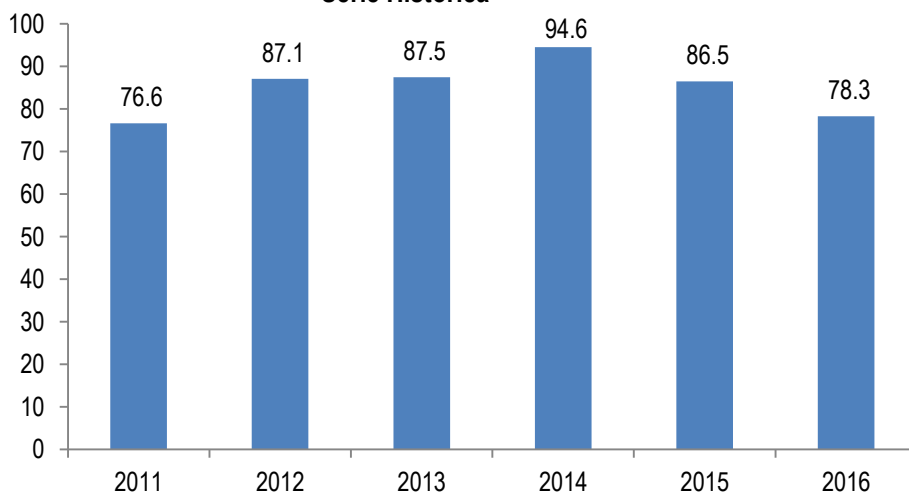
Ejecución Presupuestaria Egresos Ejercicio Fiscal 2017

Mes de MARZO

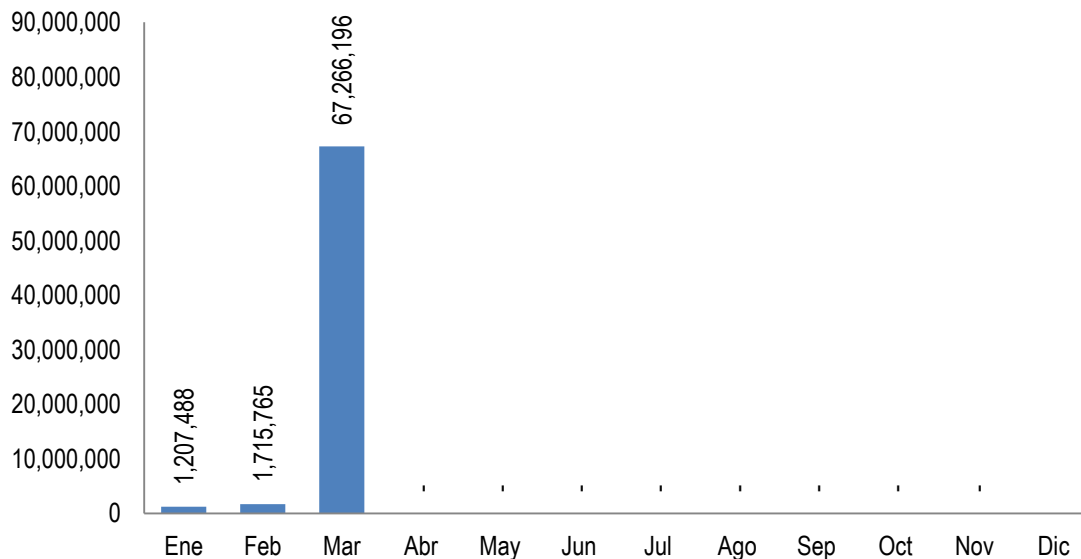
Artículo 10 Numeral 8

Dirección Financiera
 Directora: María Elena Galindo
 Responsable de actualizar la información: Jorge Córdón
 Fecha de última actualización: cuando hayan cambios aprobados por JD y DTP

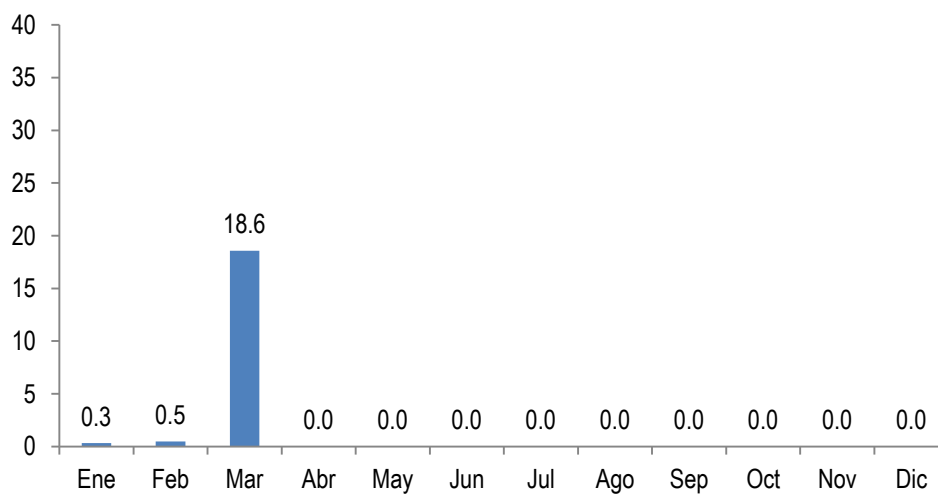
Presupuesto Ejecutado en porcentajes
Al 31 de diciembre de cada año
Serie Histórica



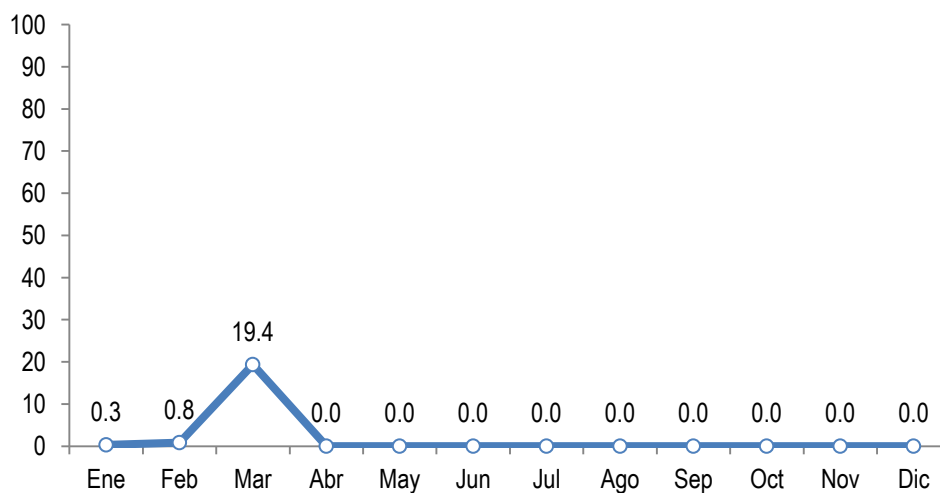
Ejecución Mensual, Ejercicio Fiscal 2017
Al 31 de Marzo
(Millones de Quetzales)



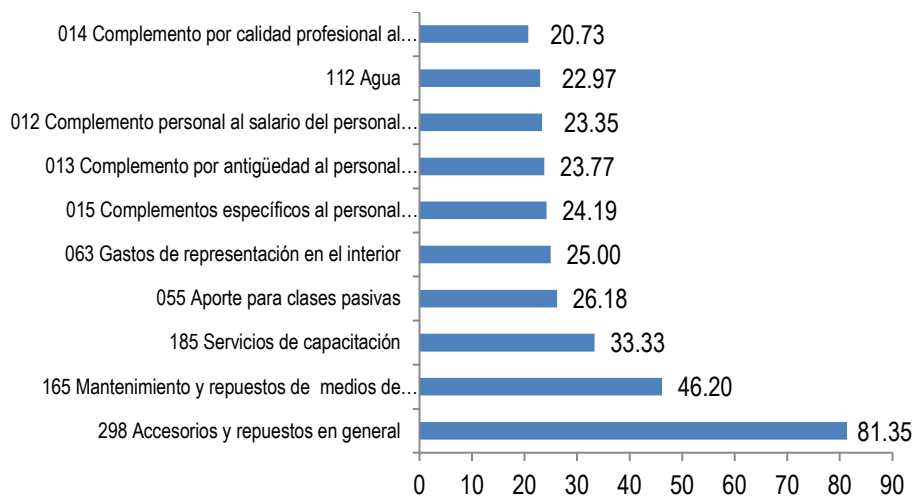
**Porcentaje de Ejercicio Mensual
Ejercicio Fiscal 2017
Al 31 de Marzo**



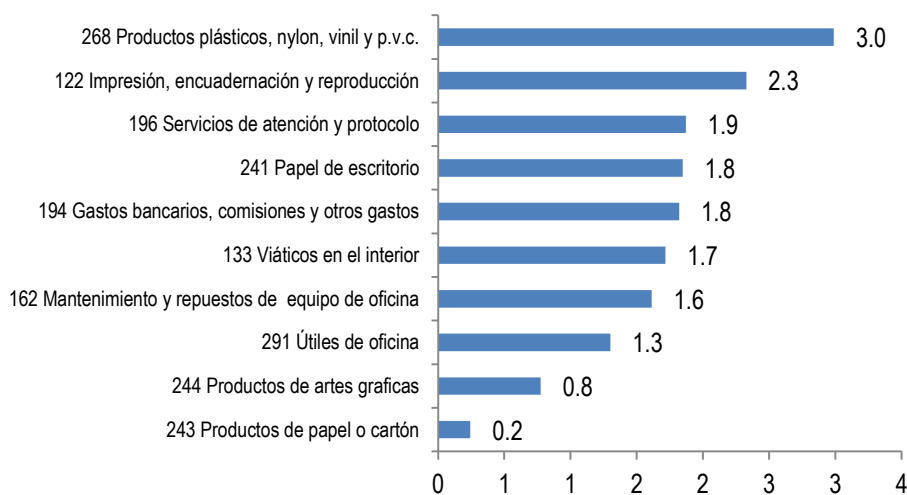
**Porcentaje de Ejercicio Mensual Acumulada
Ejercicio Fiscal 2017
Al 31 de Marzo**



Ejecución Presupuestaria año 2017 Renglones con mayor porcentaje de ejecución Al 31 de Marzo



Ejecución Presupuestaria año 2017 Renglones con menor porcentaje de ejecución Al 31 de Marzo



**Porcentaje Ejecución Presupuestaria 2017
(En quetzales) Por Grupo de Gasto
Al 31 de Marzo**

Código	Fuente de Financiamiento	%Ejecución
0	Servicios personales	16.55
1	Servicios No Personales	1.64
2	Materiales y Suministros	8.36
3	Propiedad, Planta y Equipo	0.00
4	Transferencias Corrientes	20.27
5	Transferencias de Capital	51.22
9	Asignaciones Globales	9.72
Total		19.38

**Porcentaje Ejecución Presupuestaria 2017
(En quetzales) Por Fuente de Financiamiento
Al 31 de Marzo**

Código	Fuente de Financiamiento	% Ejecución
11	Ingresos corrientes	16.01
32	Disminución de Caja y Bancos	1.22
31	Ingresos propios	0.93
41	Colocaciones Internas	22.63
52	Préstamos externos	0.00
61	Donaciones Externas	0.00
Total		19.38

**Porcentaje Ejecución Presupuestaria 2017
(En quetzales) Por Actividad
Al 31 de Marzo**

Código	Fuente de Financiamiento	% Ejecución
01-001	Dirección superior	37.75
01-002	Servicios de Comunicación y Divulgación	17.99
01-003	Servicios Administrativos Financieros e Informáticos	16.86
01-004	Servicios de Coordinación Regional	19.01
11-001	Servicios de Planificación de Censos Encuestas	5.48
11-002	Servicios de Actualización Cartográfica	28.70
11-003	Generación de Encuestas Nacionales	25.54
11-004	Generación de Censos Nacionales	0.00
12-001	Producción de Estadísticas Continuas	19.76
12-002	Índices e Indicadores Económicos	1.18
99-01	Aporte XII Censo de Población VII de Habitación	22.63
Total		19.38

**Ejecución Presupuestaria 2017
Porcentaje A nivel de Renglón
Al 31 de Marzo**

CODIGO	REGLON	% Ejecución
011	Personal permanente	23.87
012	Complemento personal al salario del personal permanente	23.35
013	Complemento por antigüedad al personal permanente	23.77
014	Complemento por calidad profesional al personal permanente	20.73
015	Complementos específicos al personal permanente	24.19
029	Otras remuneraciones de personal temporal	12.80
051	Aporte patronal al IGSS	16.87
055	Aporte para clases pasivas	26.18
061	Dietas	15.10
063	Gastos de representación en el interior	25.00
071	Aguinaldo	0.00
072	Bonificación anual (bono 14)	0.00

073	Bono vacacional	0.00
111	Energía eléctrica	18.95
112	Agua	22.97
113	Telefonía	13.37
114	Correos y telégrafos	9.38
115	Extracción de Basura	0.00
116	Servicios de Lavandería	0.00
121	Divulgación e información	5.35
122	Impresión, encuadernación y reproducción	2.33
131	Viáticos en el Exterior	0.00
133	Viáticos en el interior	1.72
141	Transporte de personas	0.00
142	Fletes	19.05
151	Arrendamiento de edificios y locales	0.00
162	Mantenimiento y repuestos de equipo de oficina	1.61
165	Mantenimiento y repuestos de medios de transporte	46.20
168	Mantenimiento y repuestos de equipo de computo	0.00
169	Mantenimiento y repuestos de otras maquinarias y equipos	0.00
171	Mantenimiento y reparación de edificios	0.00
174	Mantenimiento y Reparación de Instalaciones	0.00
181	Estudios, investigaciones y Proyec. De Factibilidad	0.37
183	Servicios jurídicos	0.00
185	Servicios de capacitación	33.33
186	Servicios de Informática y Sistemas Computarizados	2.50
191	Primas y gastos de seguros y fianzas	0.00
194	Gastos bancarios, comisiones y otros gastos	1.82
195	Impuestos, derechos y tasas	17.14
196	Servicios de atención y protocolo	1.87
197	Servicios de vigilancia	0.00
199	Otros servicios no personales	0.00
211	Alimentos para personas	18.06
214	Productos agroforestales, madera, corcho y manufactura	0.00
231	Hilados y Telas	0.00
232	Acabados Textiles	0.00
241	Papel de escritorio	1.85
243	Productos de papel o cartón	0.24
244	Productos de artes graficas	0.77

245	Libros, revistas y periódicos	0.00
253	Llantas y Neumáticos	0.00
261	Elementos y compuestos químicos	0.00
262	Combustibles y lubricantes	0.00
264	Insecticidas, fumigantes y similares	0.00
266	Productos medicinales y farmacéuticos	0.00
267	Tintes, pinturas y colorantes	3.77
268	Productos plásticos, nylon, vinil y p.v.c.	2.99
269	Otros productos químicos y conexos	0.00
272	Productos de Vidrio	0.00
274	Cemento	0.00
275	Productos de Cemento, Pómez cal y yeso	0.00
281	Productos Siderúrgicos	0.00
283	Productos de metal	0.00
284	Estructuras Metálicas	0.00
286	Herramientas menores	0.00
291	Útiles de oficina	1.30
292	Útiles de limpieza y productos sanitarios	0.00
294	Útiles Deportivos y Recreativos	0.00
295	Útiles menores médico-quirúrgicos y de laboratorio	0.00
297	Útiles, accesorios y materiales eléctricos	0.00
298	Accesorios y repuestos en general	81.35
299	Otros materiales y suministros	0.00
325	Equipo de Transporte	0.00
328	Equipo de Computo	0.00
456	Servicios gubernamentales de fiscalización	16.67
472	Transferencias a Organismos e Instituciones Internacional	20.28
552	Transferencias a Organismos e Instituciones Internacional	51.22
913	Sentencias Judiciales	46.25
991	Créditos de Reserva	0.00
TOTAL		19.38