

2016

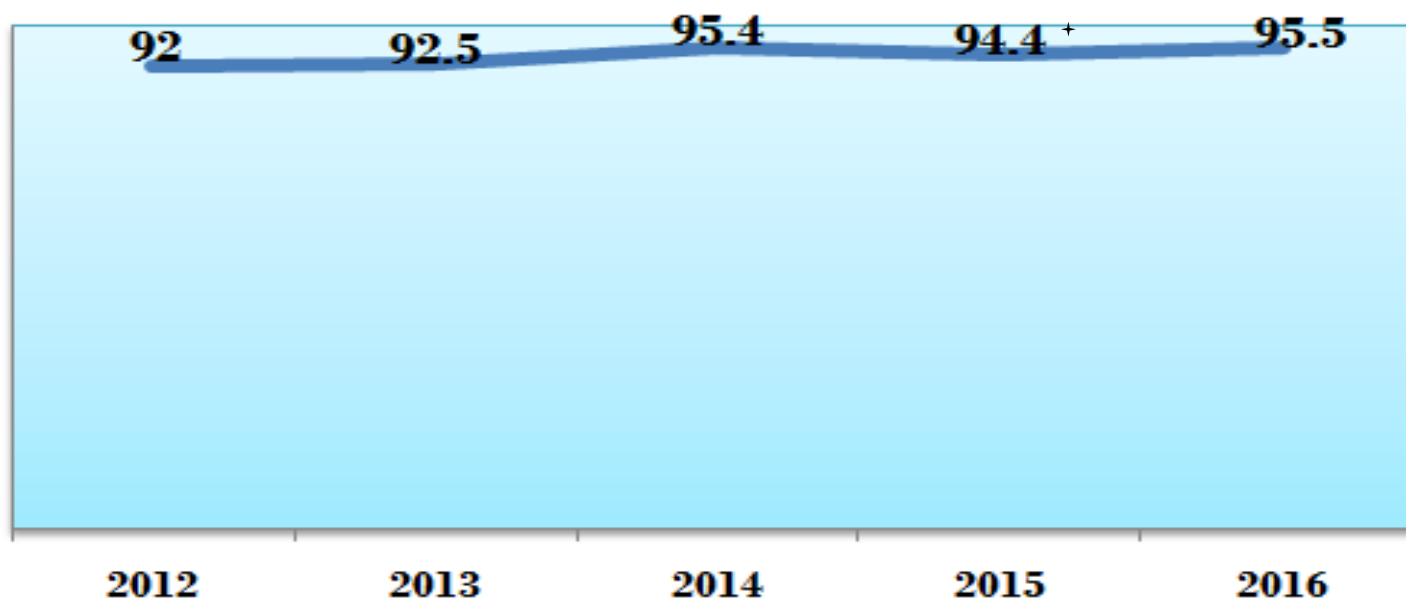
Informe Mensual de Diciembre

Seguimiento al Plan Operativo Anual Diciembre 2016

Artículo 10 Numeral 5

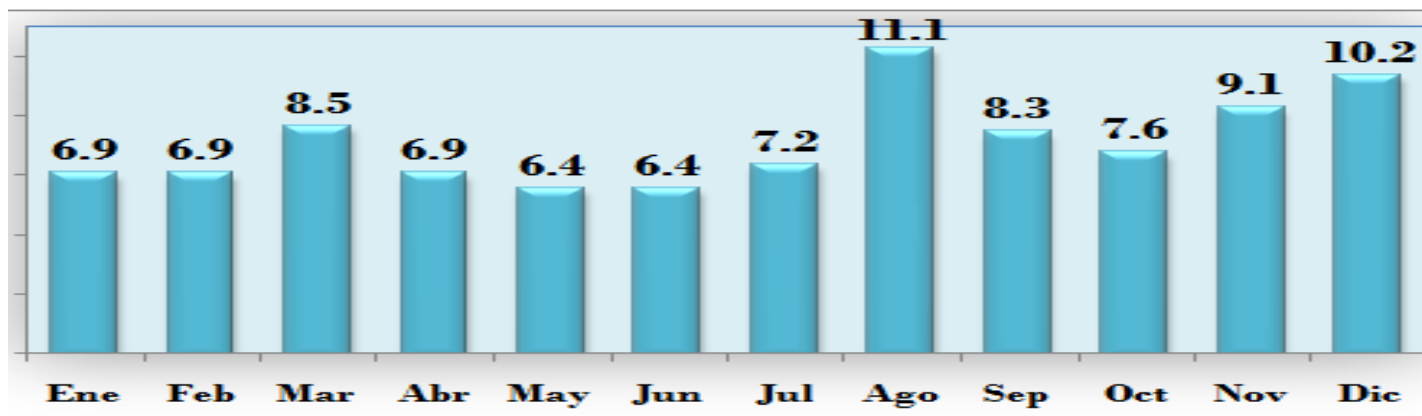
Porcentaje de Ejecución Física Serie histórica

Dirección de Planificación
Director: Ing. Marcial Corado Recinos
Profesional de apoyo en actualización de
información: Ing. Jaime Aguilar
Fecha de última actualización: 15 de cada mes.
Fuente: Informe de gestión mensual diciembre 2016



⁺ Fuente Histórica: Informes cuatrimestrales, periodo 2012-2015

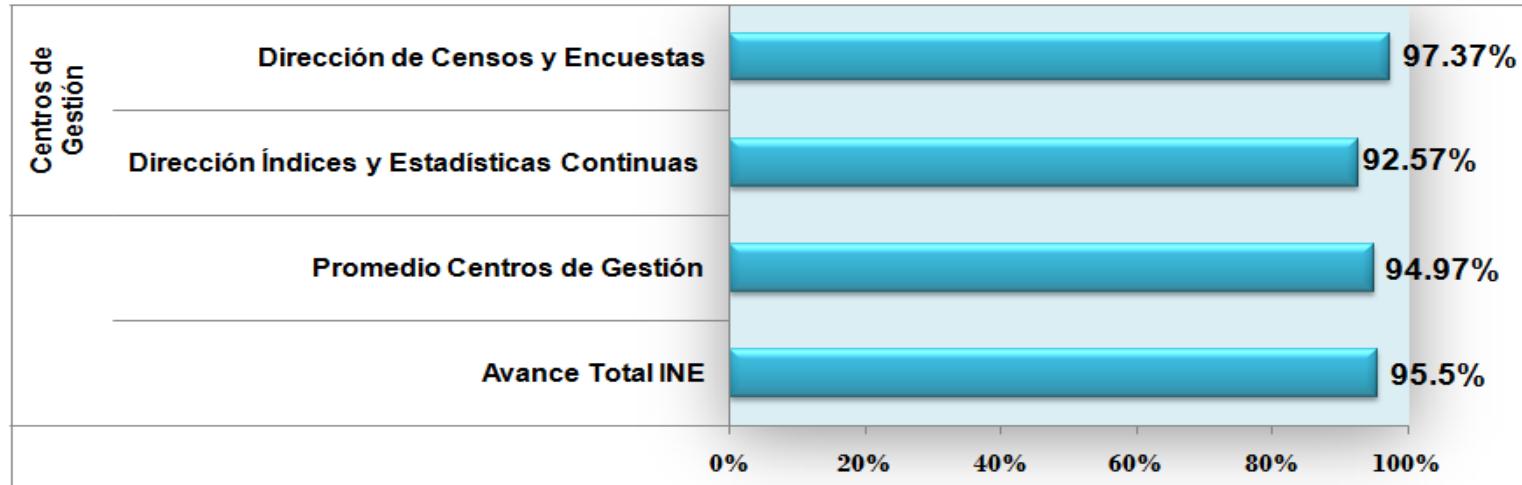
Porcentaje Mensual de Ejecución Física Institucional
Año 2016
Al último día de cada mes



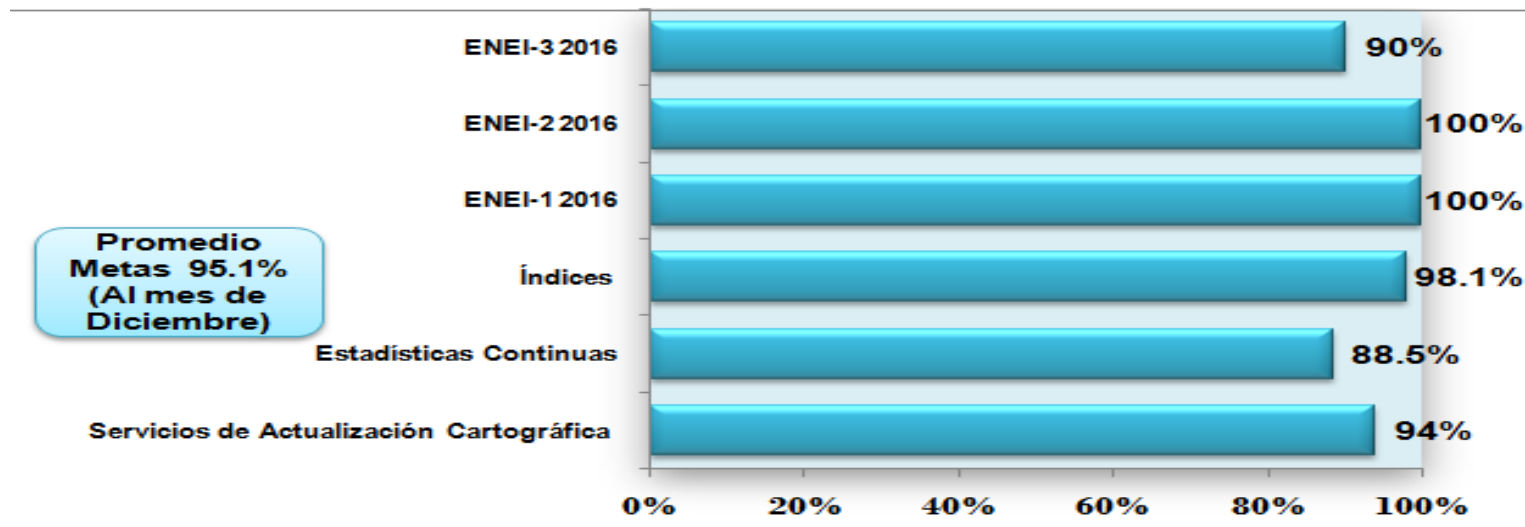
Porcentaje Físico Mensual Acumulado
Programado y Ejecutado Año 2016
Al último día de cada mes



Porcentaje de Ejecución Física 31 Diciembre 2016



Porcentaje de Ejecución Física 31 Diciembre 2016



**Avance de las Metas Institucionales
31 Diciembre 2016.**

PRODUCTO	CENTRO DE GESTION	RESULTADOS (PRODUCTOS)	PORCENTAJE DEL AVANCE
Encuesta Nacional de Empleo e Ingresos-ENEI-1-2016.	Dirección de Censos y Encuestas	<ul style="list-style-type: none"> Encuesta finalizada. 	100%
Encuesta Nacional de Empleo e Ingresos -ENEI-2-2016.		<ul style="list-style-type: none"> Encuesta finalizada. 	100%
Encuesta Nacional de Empleo e Ingresos-ENEI-3-2016.		<ul style="list-style-type: none"> Etapa de procesamiento y validación básica de los datos. 	90%

**Avance de las Metas Institucionales
31 Diciembre 2016.**

PRODUCTO	CENTRO DE GESTION	RESULTADOS (PRODUCTOS)	PORCENTAJE DEL AVANCE
Servicios de Actualización Cartográfica.	Dirección de Censos y Encuestas	<ul style="list-style-type: none"> • Registro de información reportada por las municipalidades. • Seguimiento a la digitalización de puntos y polígonos (Actualización de datos de uso de estructuras de actualización cartográfica). • Seguimiento a la generación de imágenes jpg de cada lugar poblado. • Proceso de actualización cartográfica censal en 7 departamentos: El Progreso, Zacapa, Chiquimula, Izabal, Santa Rosa, Jalapa y Jutiapa. • Proceso de generación de un modelo de producción y actualización cartográfica analógica (en papel) a un modelo de producción de datos geoestadísticos. • Atención a usuarios externos: Complementación de información solicitada por la Universidad Mariano Gálvez. 	94%

**Avance de las Metas Institucionales
31 Diciembre 2016.**

PRO- DUCTO	CENTRO DE GES- TION	RESULTADOS (PRODUCTOS)	PORCEN- TAJE DEL AVANCE
Índices	Dirección de Índices y Estadísticas Continuas.	<ul style="list-style-type: none"> • -IPC-, publicación del Índice de Precios al Consumidor, Costo de la Canasta Básica de Alimentos (CCBA) y Costo de la Canasta Básica Vital (CCBV) del mes de noviembre 2016. • Publicación del Índice Precios al por Mayor -IPM- 4°. Trimestre 2015 y 1°. y 2°. Trimestre 2016. • Informe final de la Línea Base 2016 del Índice de Precios al Productor (parte manufacturera) -IPP-. • -HBA- 2015, Publicación de la Hoja de Balance de Alimentos año 2015 • Precios de Referencia: Seguimiento a las gestiones interinstitucionales de transición con los sectores involucrados y avance en la institucionalización en el INE. 	98.1%

**Avance de las Metas Institucionales
31 Diciembre 2016.**

PRODUCTO	CENTRO DE GESTION	RESULTADOS (PRODUCTOS)	PORCENTAJE DEL AVANCE
Estadísticas Continuas	Dirección de Índices y Estadísticas Continuas.	<ul style="list-style-type: none"> Seguimiento a la codificación, análisis y generación de cuadros y publicaciones, en las diversas aplicaciones estadísticas. 	88.5%


Lic. Carlos Enrique Maná Chúa
Director de Censos y Encuestas.




Lic. Luis Eduardo Arroyo Gálvez
Director de Índices y Estadísticas Continuas

