

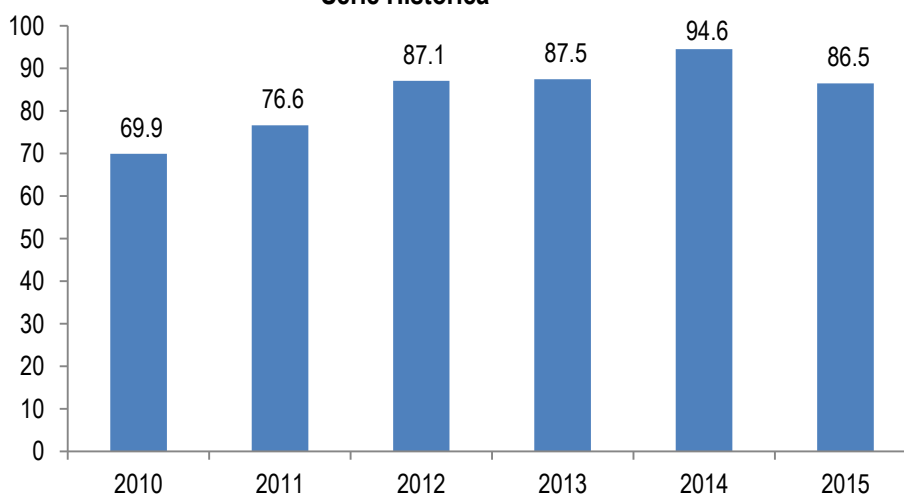
Ejecución Presupuestaria Egresos Ejercicio Fiscal 2016

Mes de DICIEMBRE

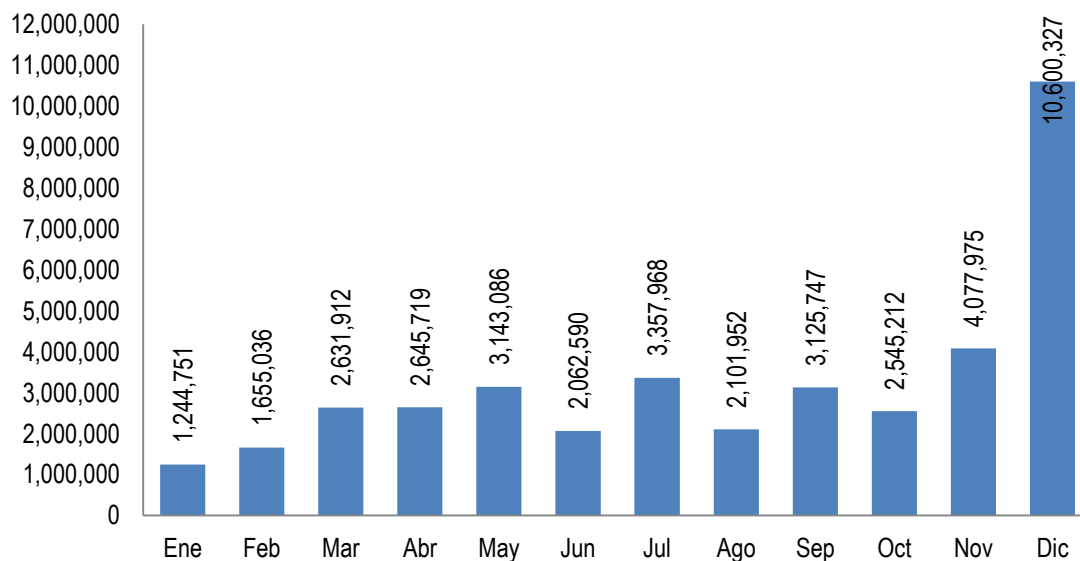
Artículo 10 Numeral 8

Dirección Financiera
 Directora: María Elena Galindo
 Responsable de actualizar la información: Jorge Córdón
 Fecha de última actualización: cuando hayan cambios aprobados por JD y DTP

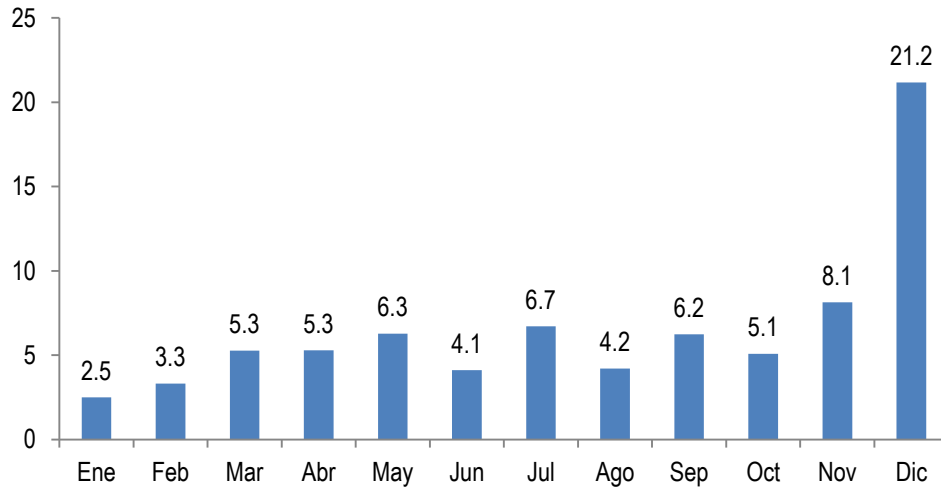
Presupuesto Ejecutado en porcentajes
Al 31 de diciembre de cada año
Serie Histórica



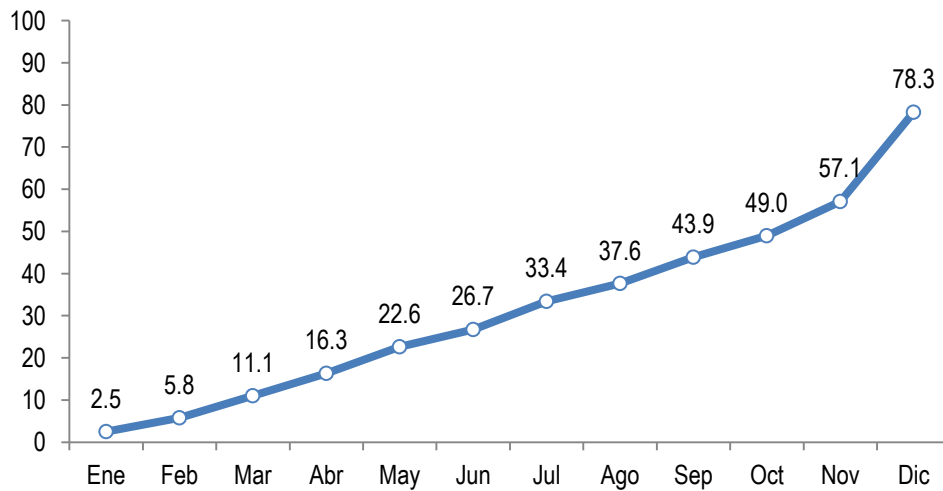
Ejecución Mensual, Ejercicio Fiscal 2016
Al 31 de Diciembre
(Millones de Quetzales)



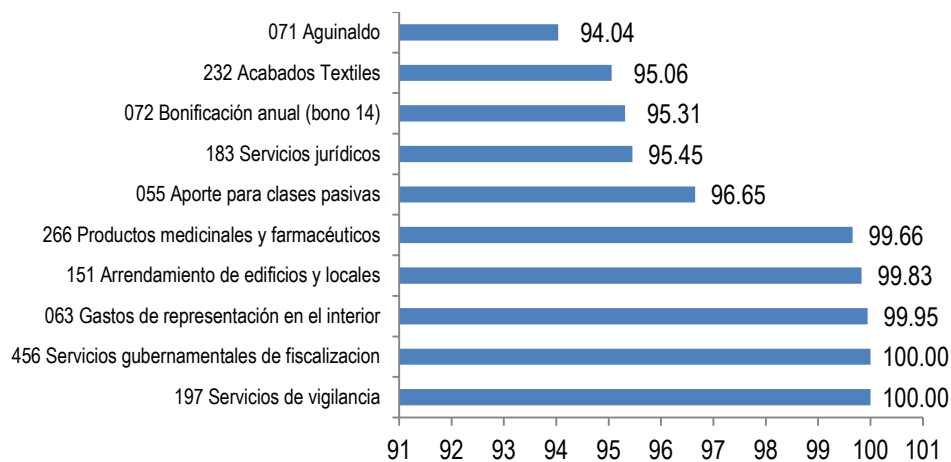
**Porcentaje de Ejercicio Mensual
Ejercicio Fiscal 2016
Al 31 de Diciembre**



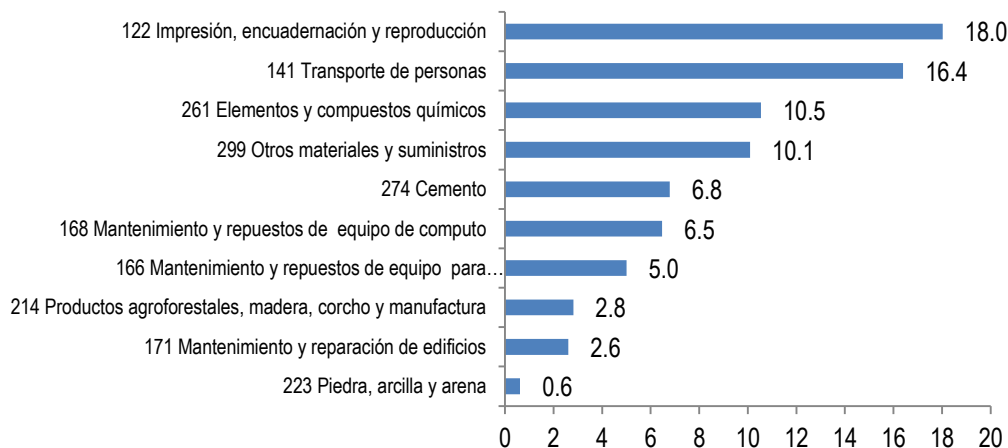
**Porcentaje de Ejercicio Mensual Acumulada
Ejercicio Fiscal 2016
Al 31 de Diciembre**



Ejecución Presupuestaria año 2016 Renglones con mayor porcentaje de ejecución Al 31 de Diciembre



Ejecución Presupuestaria año 2016 Renglones con menor porcentaje de ejecución Al 31 de Diciembre



**Porcentaje Ejecución Presupuestaria 2016
(En quetzales) Por Grupo de Gasto
Al 31 de Diciembre**

Código	Fuente de Financiamiento	%Ejecución
0	Servicios personales	90.95
1	Servicios No Personales	51.38
2	Materiales y Suministros	56.53
3	Propiedad, Planta y Equipo	40.72
4	Transferencias Corrientes	89.62
8	Otros Gastos	100.00
9	Asignaciones Globales	91.97
Total		78.28

**Porcentaje Ejecución Presupuestaria 2016
(En quetzales) Por Fuente de Financiamiento
Al 31 de Diciembre**

Código	Fuente de Financiamiento	% Ejecución
11	Ingresos corrientes	84.80
32	Disminución de Caja y Bancos	8.16
31	Ingresos propios	82.35
61	Donaciones Externas	31.73
Total		78.28

**Porcentaje Ejecución Presupuestaria 2016
(En quetzales) Por Actividad
Al 31 de Diciembre**

Código	Fuente de Financiamiento	% Ejecución
01-001	Dirección superior	77.54
01-002	Servicios de Comunicación y Divulgación	44.47
01-003	Servicios Administrativos Financieros e Informáticos	84.86
01-004	Servicios de Coordinación Regional	87.85
11-001	Servicios de Planificación de Censos Encuestas	56.72
11-002	Servicios de Actualización Cartográfica	85.83
11-003	Generación de Encuestas Nacionales	58.78
12-001	Producción de Estadísticas Continuas	97.38
12-002	Índices e Indicadores Económicos	70.19
Total		78.28

**Ejecución Presupuestaria 2016 en porcentaje
A nivel de Renglón
Al 31 de Diciembre**

CODIGO	REGLON	% Ejecución
011	Personal permanente	91.71
012	Complemento personal al salario del personal permanente	92.81
013	Complemento por antigüedad al personal permanente	93.74
014	Complemento por calidad profesional al personal permanente	81.25
015	Complementos específicos al personal permanente	93.36
029	Otras remuneraciones de personal temporal	84.99
031	Jornales	0.00
036	Retribuciones por Servicios	98.73
051	Aporte patronal al IGSS	87.81
055	Aporte para clases pasivas	96.65
061	Dietas	68.75
063	Gastos de representación en el interior	99.95
071	Aguinaldo	94.04
072	Bonificación anual (bono 14)	95.31
073	Bono vacacional	92.52
111	Energía eléctrica	35.91
112	Agua	55.59
113	Telefonía	61.83
114	Correos y telégrafos	30.42
115	Extracción de Basura	71.39
116	Servicios de Lavandería	13.71
121	Divulgación e información	59.30
122	Impresión, encuadernación y reproducción	18.03
133	Viáticos en el interior	32.64
141	Transporte de personas	16.39
142	Fletes	78.47
151	Arrendamiento de edificios y locales	99.83
155	Arrendamiento de Medios de Transporte	63.75
158	Derechos de Bienes Intangibles	19.75
162	Mantenimiento y repuestos de equipo de oficina	28.68
165	Mantenimiento y repuestos de medios de transporte	39.87

166	Mantenimiento y repuestos de equipo para comunicaciones	5.00
168	Mantenimiento y repuestos de equipo de computo	6.47
169	Mantenimiento y repuestos de otras maquinarias y equipos	47.31
171	Mantenimiento y reparación de edificios	2.60
174	Mantenimiento y Reparación de Instalaciones	2.66
181	Estudios, investigaciones y Proyec. De Factibilidad	50.56
183	Servicios jurídicos	95.45
184	Servicios Económicos y Contables	57.14
185	Servicios de capacitación	73.91
186	Servicios de Informática y Sistemas Computarizados	38.24
191	Primas y gastos de seguros y fianzas	63.31
194	Gastos bancarios, comisiones y otros gastos	27.72
195	Impuestos, derechos y tasas	50.25
196	Servicios de atención y protocolo	40.38
197	Servicios de vigilancia	100.00
199	Otros servicios no personales	78.12
211	Alimentos para personas	78.25
214	Productos agroforestales, madera, corcho y manufactura	2.81
223	Piedra, arcilla y arena	0.62
231	Hilados y Telas	13.62
232	Acabados Textiles	95.06
241	Papel de escritorio	64.66
243	Productos de papel o cartón	68.65
244	Productos de artes graficas	49.76
245	Libros, revistas y periódicos	80.10
253	Llantas y Neumáticos	95.03
261	Elementos y compuestos químicos	10.54
262	Combustibles y lubricantes	21.11
264	Insecticidas, fumigantes y similares	78.22
266	Productos medicinales y farmacéuticos	99.66
267	Tintes, pinturas y colorantes	76.13
268	Productos plásticos, nylon, vinil y p.v.c.	50.54
269	Otros productos químicos y conexos	86.35
272	Productos de Vidrio	9.60
274	Cemento	6.78
283	Productos de metal	62.34

284	Estructuras Metálicas	42.07
286	Herramientas menores	20.28
291	Útiles de oficina	63.79
292	Útiles de limpieza y productos sanitarios	90.54
294	Útiles Deportivos y Recreativos	88.12
295	Útiles menores médico-quirúrgicos y de laboratorio	18.83
296	Útiles de Comedor y Cocina	29.00
297	Útiles, accesorios y materiales eléctricos	43.74
298	Accesorios y repuestos en general	47.23
299	Otros materiales y suministros	10.09
322	Equipo de Oficina	42.04
323	Equipo Médico-Quirúrgicos y de Laboratorio	50.45
324	Equipo Educativo, Cultural y Recreativo	0.00
326	Equipo para Comunicaciones	38.11
328	Equipo de Computo	43.59
329	Otras Maquinarias y Equipos	51.68
411	Ayuda para Funerales	100.00
412	Prestaciones Póstumas	60.36
413	Indemnizaciones	91.24
415	Vacaciones Pagadas por Retiro	83.00
456	Servicios gubernamentales de fiscalización	100.00
823	Devoluciones	100.00
913	Sentencias Judiciales	91.97
991	Créditos de Reserva	0.00
	TOTAL	78.28