

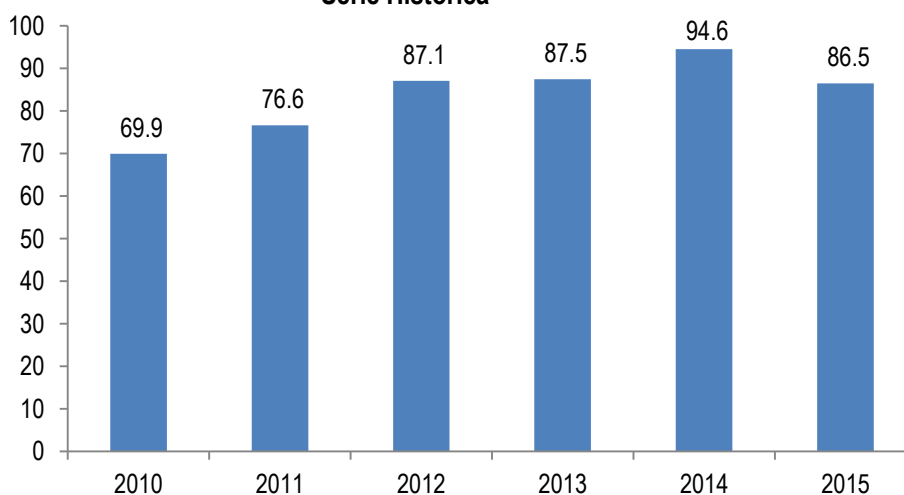
Ejecución Presupuestaria Egresos Ejercicio Fiscal 2016

Mes de NOVIEMBRE

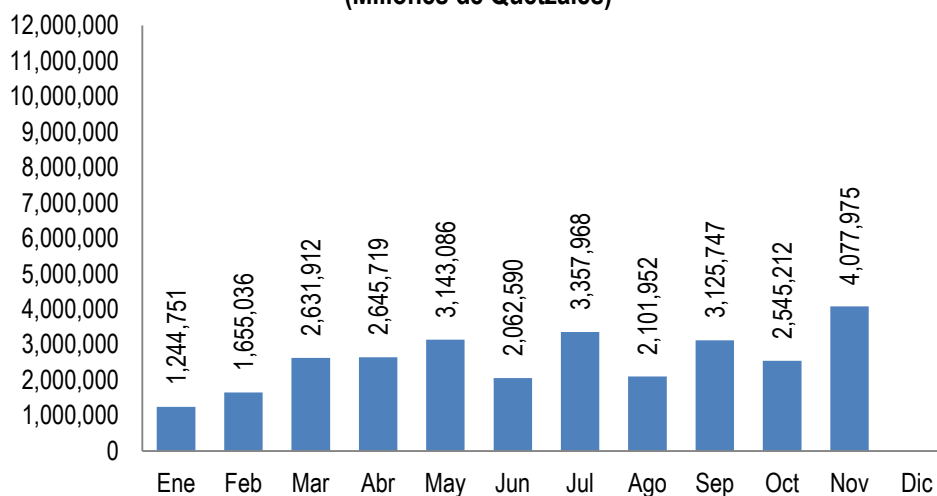
Artículo 10 Numeral 8

Dirección Financiera
 Directora: María Elena Galindo
 Responsable de actualizar la información: Jorge Córdón
 Fecha de última actualización: cuando hayan cambios aprobados por JD y DTP

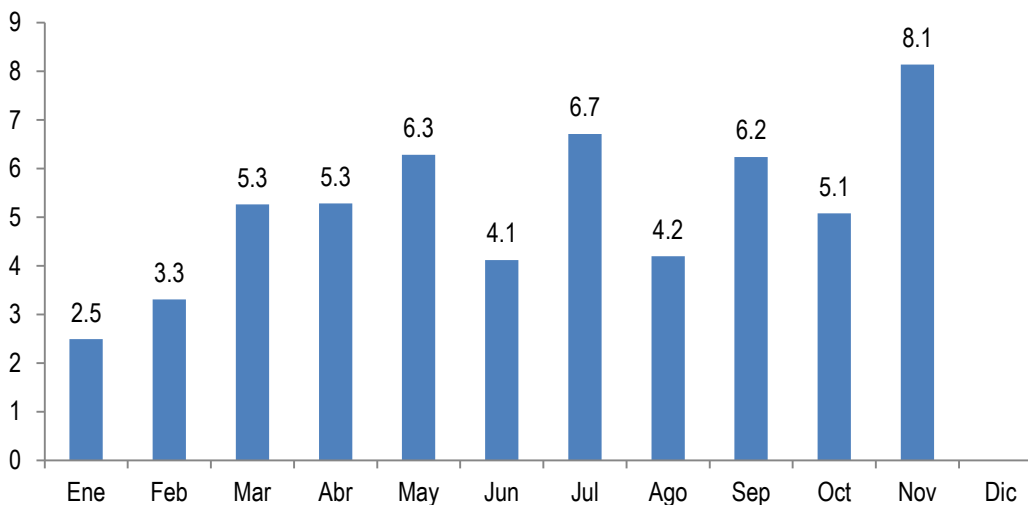
Presupuesto Ejecutado en porcentajes
Al 31 de diciembre de cada año
Serie Histórica



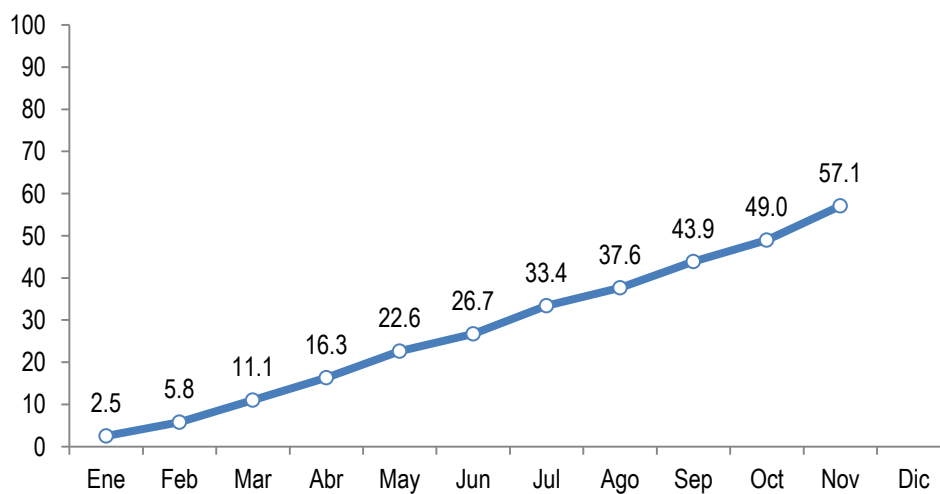
Ejecución Mensual, Ejercicio Fiscal 2016
Al 30 de Noviembre
(Millones de Quetzales)



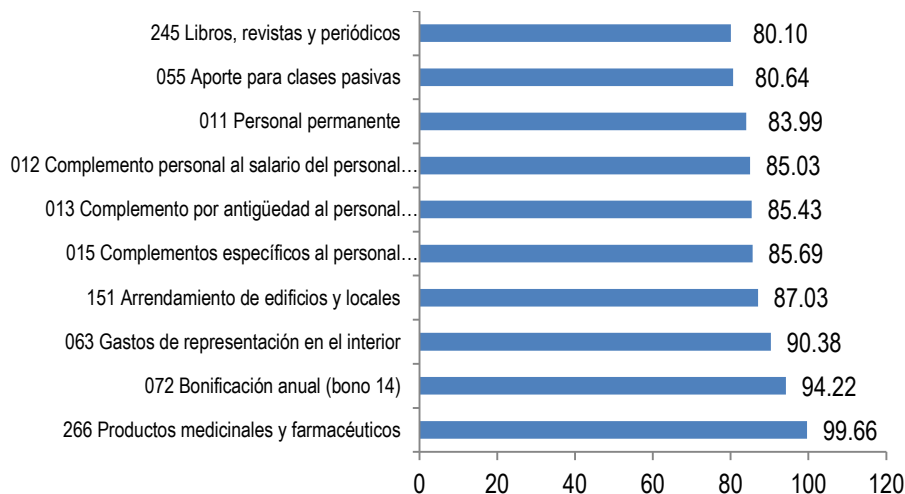
Porcentaje de Ejercicio Mensual
Ejercicio Fiscal 2016
Al 30 de Noviembre



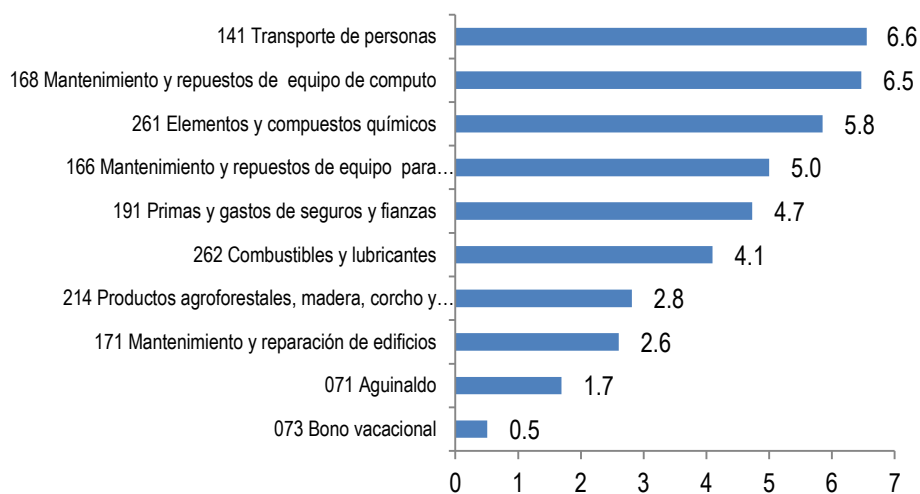
Porcentaje de Ejercicio Mensual Acumulada
Ejercicio Fiscal 2016
Al 30 de Noviembre



Ejecución Presupuestaria año 2016 Renglones con mayor porcentaje de ejecución Al 30 de Noviembre



Ejecución Presupuestaria año 2016 Renglones con menor porcentaje de ejecución Al 30 de Noviembre



**Porcentaje Ejecución Presupuestaria 2016
(En quetzales) Por Grupo de Gasto
Al 30 de Noviembre**

Código	Fuente de Financiamiento	%Ejecución
0	Servicios personales	70.29
1	Servicios No Personales	31.80
2	Materiales y Suministros	30.00
3	Propiedad, Planta y Equipo	6.12
4	Transferencias Corrientes	58.43
8	Otros Gastos	100.00
9	Asignaciones Globales	91.97
Total		57.11

**Porcentaje Ejecución Presupuestaria 2016
(En quetzales) Por Fuente de Financiamiento
Al 30 de Noviembre**

Código	Fuente de Financiamiento	% Ejecución
11	Ingresos corrientes	62.47
32	Disminución de Caja y Bancos	7.81
31	Ingresos propios	55.72
61	Donaciones Externas	19.03
Total		57.11

**Porcentaje Ejecución Presupuestaria 2016
(En quetzales) Por Actividad
Al 30 de Noviembre**

Código	Fuente de Financiamiento	% Ejecución
01-001	Dirección superior	54.95
01-002	Servicios de Comunicación y Divulgación	37.19
01-003	Servicios Administrativos Financieros e Informáticos	65.28
01-004	Servicios de Coordinación Regional	74.76
11-001	Servicios de Planificación de Censos Encuestas	42.84
11-002	Servicios de Actualización Cartográfica	43.04
11-003	Generación de Encuestas Nacionales	43.72
12-001	Producción de Estadísticas Continuas	81.38
12-002	Índices e Indicadores Económicos	48.46
Total		57.11

Ejecución Presupuestaria 2016 en porcentaje
A nivel de Renglón
Al 30 de Noviembre

CODIGO	REGLON	% Ejecución
011	Personal permanente	83.99
012	Complemento personal al salario del personal permanente	85.03
013	Complemento por antigüedad al personal permanente	85.43
014	Complemento por calidad profesional al personal permanente	74.66
015	Complementos específicos al personal permanente	85.69
029	Otras remuneraciones de personal temporal	64.41
031	Jornales	0.00
036	Retribuciones por Servicios	30.20
051	Aporte patronal al IGSS	72.99
055	Aporte para clases pasivas	80.64
061	Dietas	55.38
063	Gastos de representación en el interior	90.38
071	Aguinaldo	1.69
072	Bonificación anual (bono 14)	94.22
073	Bono vacacional	0.51
111	Energía eléctrica	32.76
112	Agua	50.66
113	Telefonía	22.92
114	Correos y telégrafos	30.42
115	Extracción de Basura	51.61
116	Servicios de Lavandería	13.71
121	Divulgación e información	38.37
122	Impresión, encuadernación y reproducción	12.35
133	Viáticos en el interior	25.85
141	Transporte de personas	6.56
142	Fletes	68.00
151	Arrendamiento de edificios y locales	87.03
155	Arrendamiento de Medios de Transporte	0.00
158	Derechos de Bienes Intangibles	19.75
162	Mantenimiento y repuestos de equipo de oficina	17.34
165	Mantenimiento y repuestos de medios de transporte	35.82

166	Mantenimiento y repuestos de equipo para comunicaciones	5.00
168	Mantenimiento y repuestos de equipo de computo	6.47
169	Mantenimiento y repuestos de otras maquinarias y equipos	43.97
171	Mantenimiento y reparación de edificios	2.60
174	Mantenimiento y Reparación de Instalaciones	2.66
181	Estudios, investigaciones y Proyec. De Factibilidad	17.05
183	Servicios jurídicos	46.36
184	Servicios Económicos y Contables	0.00
185	Servicios de capacitación	73.91
186	Servicios de Informática y Sistemas Computarizados	14.71
191	Primas y gastos de seguros y fianzas	4.73
194	Gastos bancarios, comisiones y otros gastos	23.98
195	Impuestos, derechos y tasas	48.20
196	Servicios de atención y protocolo	22.33
197	Servicios de vigilancia	60.00
199	Otros servicios no personales	77.29
211	Alimentos para personas	61.12
214	Productos agroforestales, madera, corcho y manufactura	2.81
223	Piedra, arcilla y arena	0.00
231	Hilados y Telas	13.62
232	Acabados Textiles	76.53
241	Papel de escritorio	52.20
243	Productos de papel o cartón	45.48
244	Productos de artes graficas	36.27
245	Libros, revistas y periódicos	80.10
253	Llantas y Neumáticos	0.18
261	Elementos y compuestos químicos	5.85
262	Combustibles y lubricantes	4.10
264	Insecticidas, fumigantes y similares	78.22
266	Productos medicinales y farmacéuticos	99.66
267	Tintes, pinturas y colorantes	12.87
268	Productos plásticos, nylon, vinil y p.v.c.	47.96
269	Otros productos químicos y conexos	58.43
272	Productos de Vidrio	9.60
274	Cemento	0.26
283	Productos de metal	57.68

284	Estructuras Metálicas	42.07
286	Herramientas menores	19.86
291	Útiles de oficina	20.31
292	Útiles de limpieza y productos sanitarios	43.73
294	Útiles Deportivos y Recreativos	82.38
295	Útiles menores médico-quirúrgicos y de laboratorio	18.83
296	Útiles de Comedor y Cocina	22.88
297	Útiles, accesorios y materiales eléctricos	38.42
298	Accesorios y repuestos en general	37.30
299	Otros materiales y suministros	10.09
322	Equipo de Oficina	0.00
323	Equipo Médico-Quirúrgicos y de Laboratorio	0.00
324	Equipo Educativo, Cultural y Recreativo	0.00
326	Equipo para Comunicaciones	0.00
328	Equipo de Computo	13.43
329	Otras Maquinarias y Equipos	12.41
411	Ayuda para Funerales	0.00
412	Prestaciones Póstumas	0.00
413	Indemnizaciones	57.83
415	Vacaciones Pagadas por Retiro	56.72
456	Servicios gubernamentales de fiscalización	83.33
823	Devoluciones	100.00
913	Sentencias Judiciales	91.97
991	Créditos de Reserva	0.00
	TOTAL	57.11