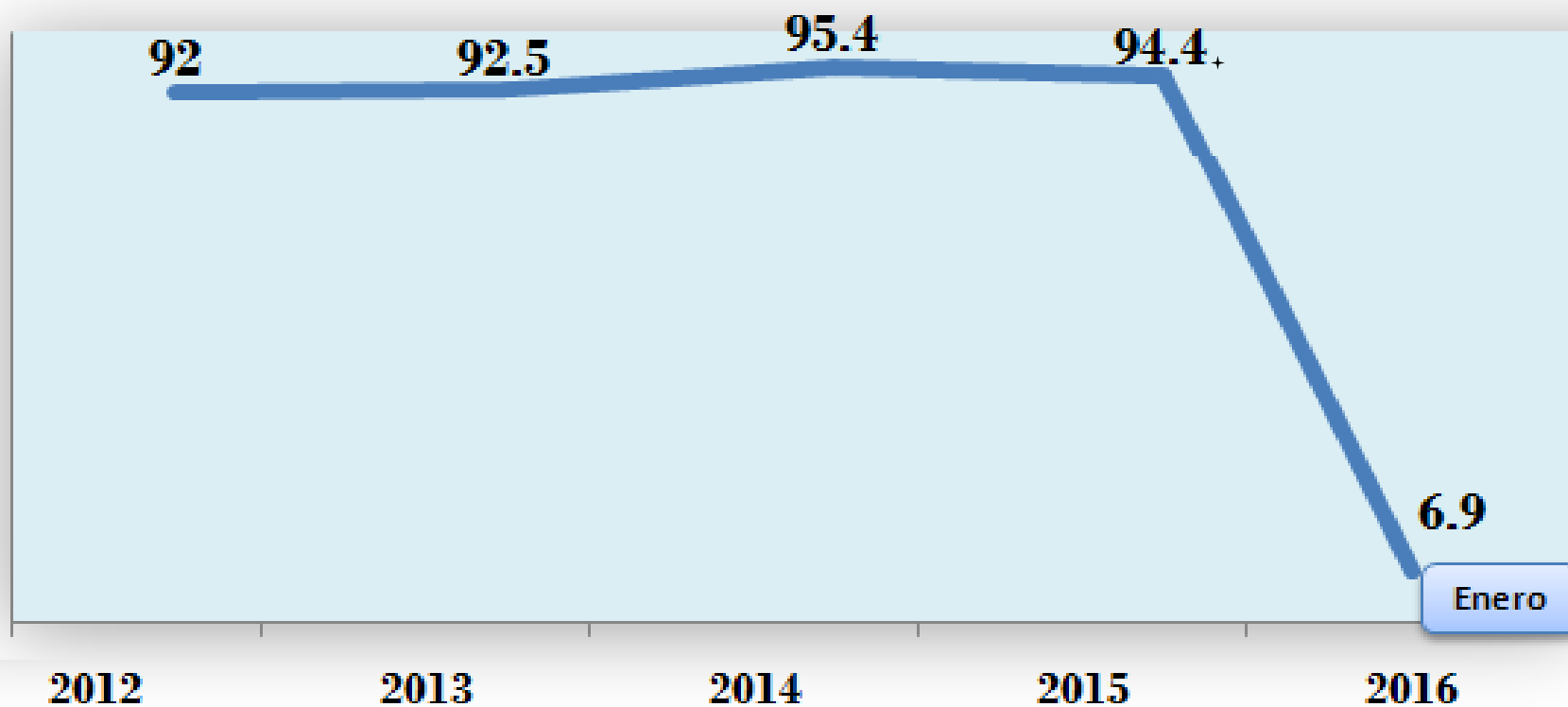


Seguimiento al Plan Operativo Anual Enero 2016

Artículo 10 Numeral 5

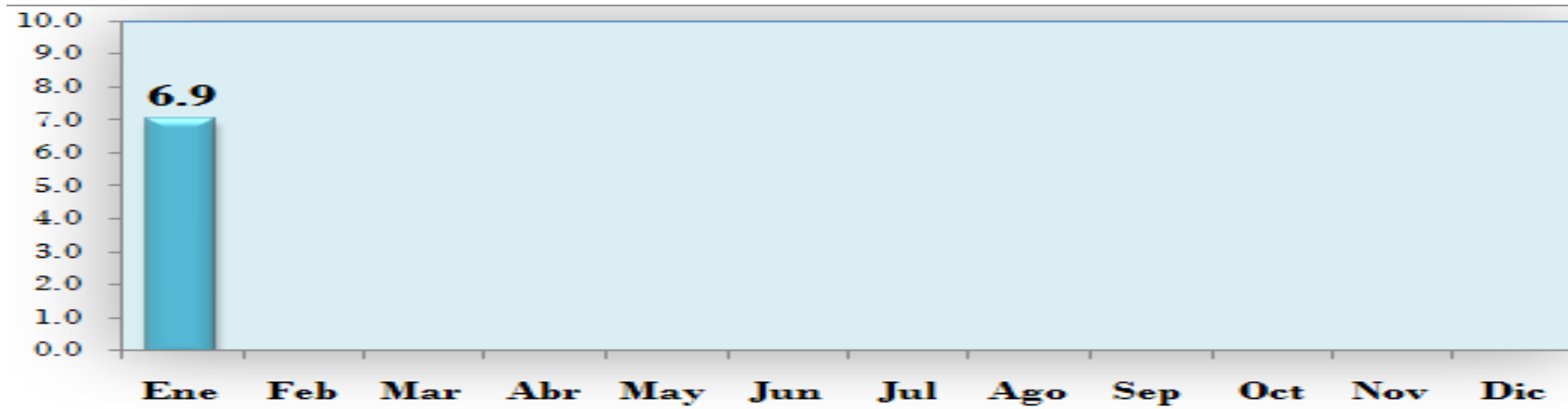
Porcentaje de Ejecución Física Serie histórica

Dirección de Planificación
Directora a.i: Licda. María Eugenia Guzmán Chete
Profesional de apoyo en actualización de
información: Ing. Jaime Aguilar
Fecha de última actualización: 15 de cada mes.
Fuente: Informe de gestión mensual enero 2016

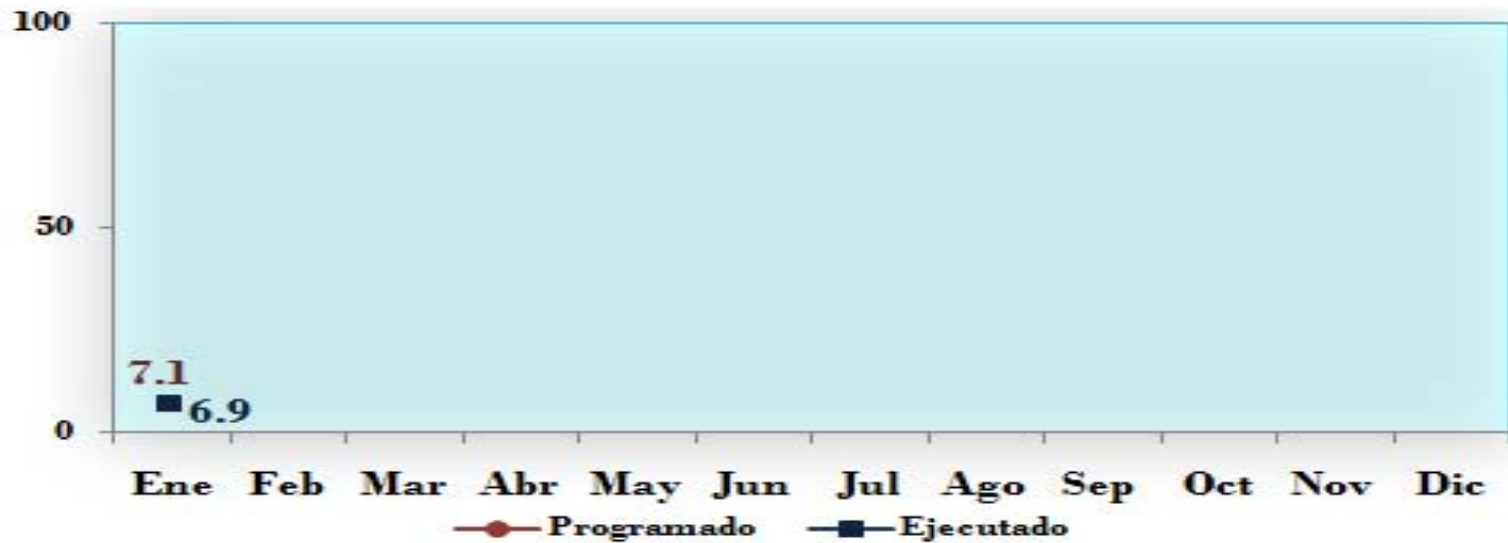


[†]Fuente Histórica: Informes cuatrimestrales, periodo 2008

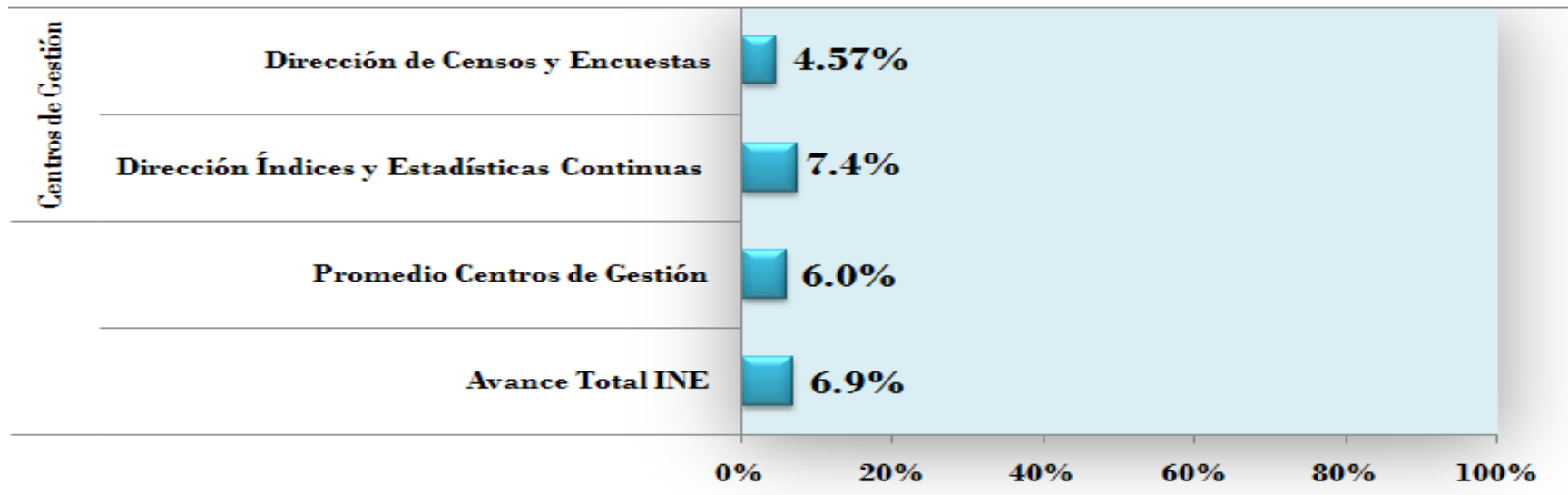
Porcentaje Mensual de Ejecución Física Institucional Año 2016



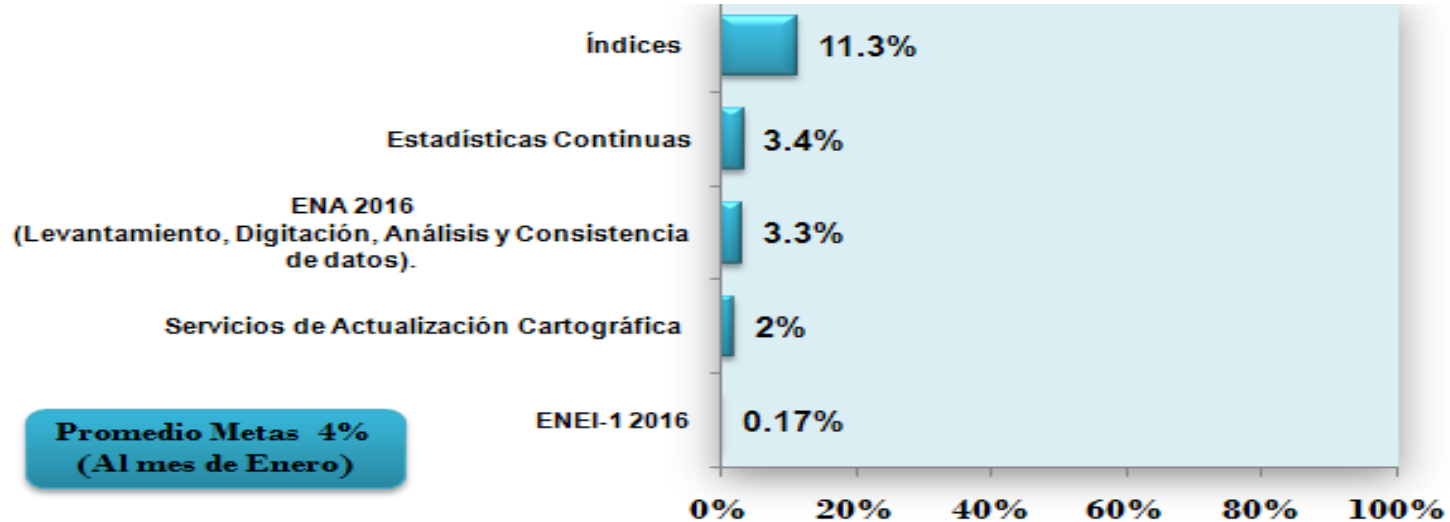
Porcentaje Físico Mensual Acumulado Programado y Ejecutado Año 2016 Al último día de cada mes



Porcentaje de Ejecución Física Al 31 Enero 2016



Porcentaje de Ejecución Física Al 31 de Enero 2016 Por Meta Institucional



**Avance de las Metas Institucionales
Al 31 Enero 2016.**

PRODUCTO	CENTRO DE GESTION	RESULTADOS (PRODUCTOS)	PORCENTAJE DEL AVANCE
Servicios de Actualización Cartográfica.	Dirección de Censos y Encuestas	Atención a usuarios externos. Registro continuo de información reportada por las municipalidades.	2%
Encuesta Nacional de Empleo e Ingresos -ENEI-1-2016.		Inicio de la etapa de planificación.	0.17%
Encuesta Nacional Agropecuaria-ENA-2016.		Inicio de la etapa de planificación: Análisis de procesos, metodologías y manuales utilizados en el año 2015.	3.3%
Índices	Dirección de Índices y Estadísticas Continuas.	Publicación del Índice de Precios al Consumidor -IPC- y Costo de la Canasta Básica de Alimentos (CCBA) y Canasta Básica Vital (CCBV) del mes de diciembre 2015. Elaboración de cuadros del -IPC- y -CCBA-, -CCBV- del mes de enero 2016. Inicio de elaboración de cuadros del Índice de precios al por mayor -IPM- del 4to.Trimestre de 2015. Inicio de la recolección de información del -IPM- del 1er. trimestre del año 2016. Cálculo y elaboración de cuadros del Índice relativo de materiales de construcción seleccionados, mano de obra y salarios -IMC-. Inicio de la recopilación de información agropecuaria del Índice de precios al productor -IPP-.	11.3%
Estadísticas Continuas		Inicio de la recopilación y centralización de la información de las fuentes de información, en las diversas aplicaciones estadísticas.	3.4%