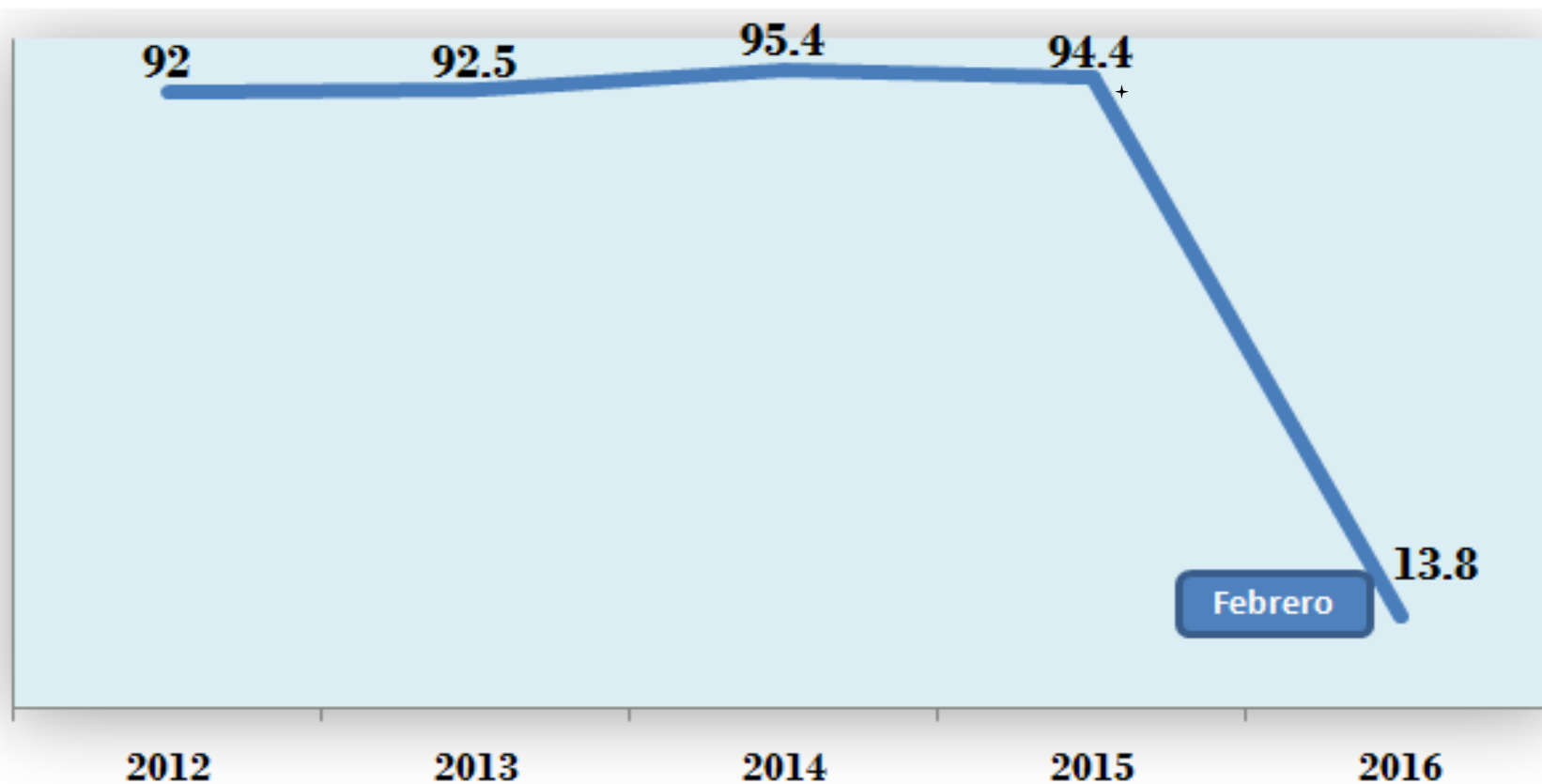


# Seguimiento al Plan Operativo Anual Febrero 2016

Artículo 10 Numeral 5

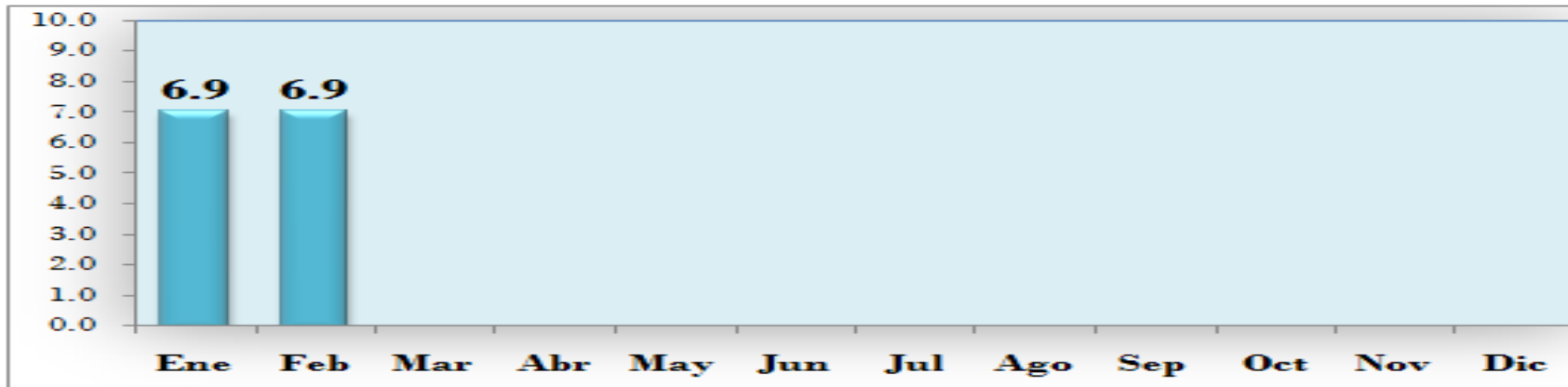
## Porcentaje de Ejecución Física Serie histórica

Dirección de Planificación  
Directora a.i: Licda. María Eugenia Guzmán Chete  
Profesional de apoyo en actualización de  
información: Ing. Jaime Aguilar  
Fecha de última actualización: 15 de cada mes.  
Fuente: Informe de gestión mensual febrero 2016

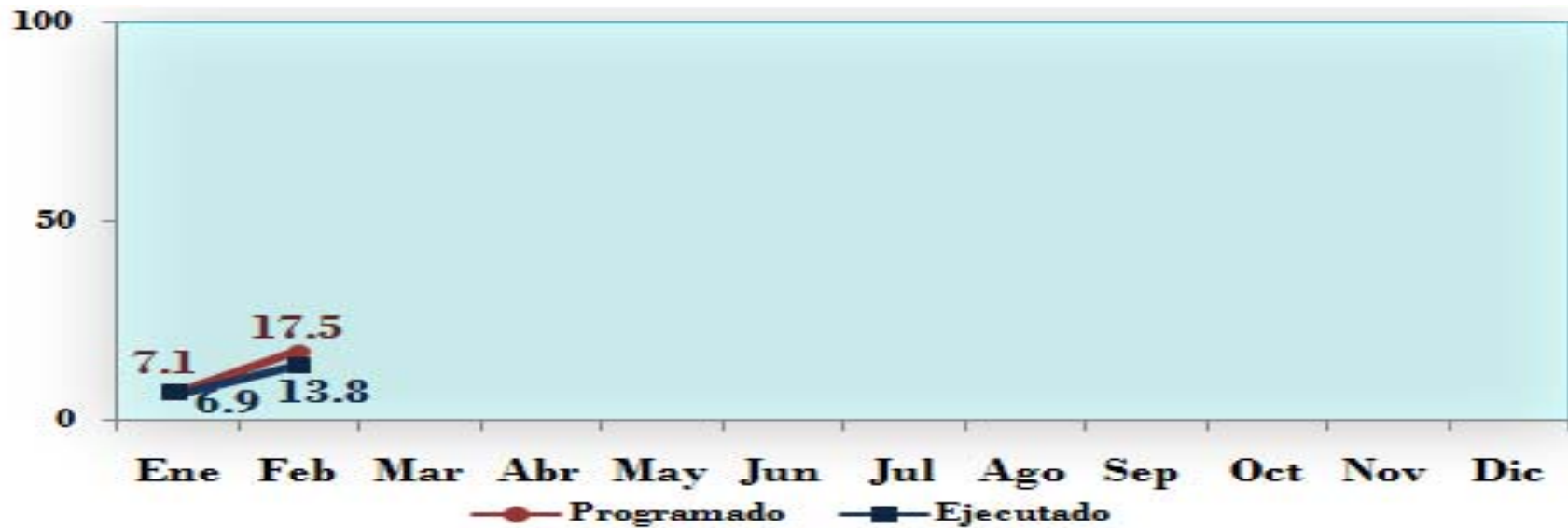


+ Fuente Histórica: Informes cuatrimestrales, periodo 2008-2015


**Porcentaje Mensual de Ejecución Física Institucional**  
**Año 2016**  
Al último día de cada mes



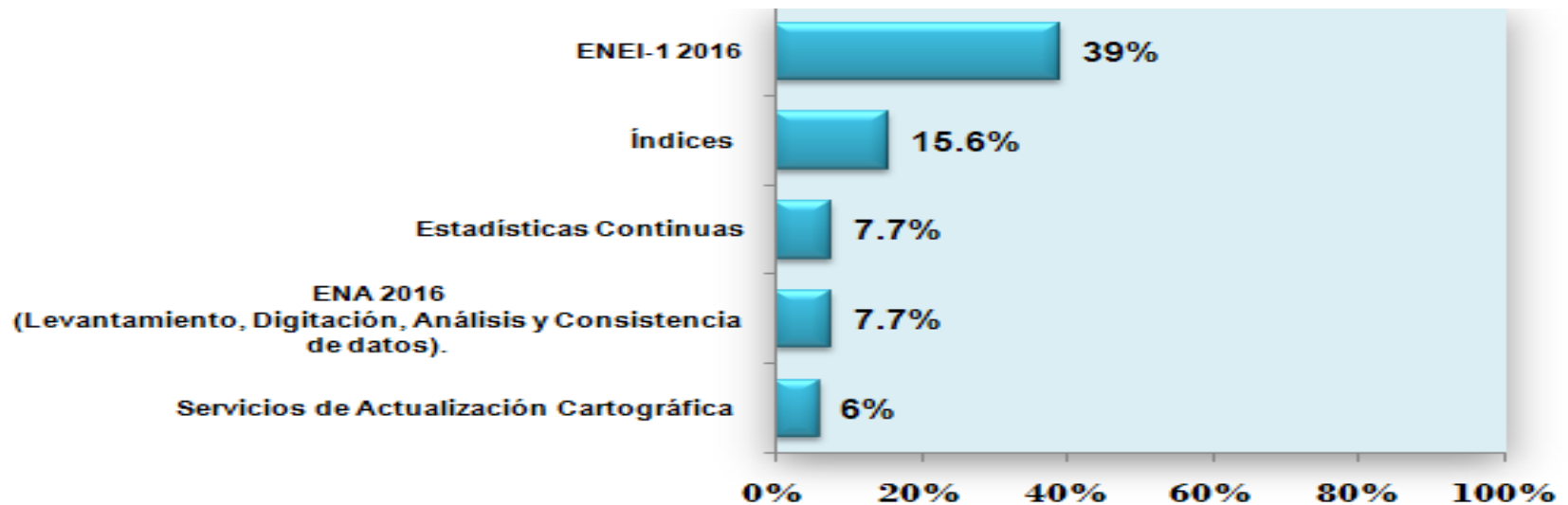
**Porcentaje Físico Mensual Acumulado**  
**Programado y Ejecutado Año 2016**  
Al último día de cada mes



**Porcentaje de Ejecución Física**  
**29 Febrero 2016**



**Porcentaje de Ejecución Física**  
**29 Febrero 2016**  
**Por Meta Institucional**



**Avance de las Metas Institucionales  
29 Febrero 2016.**

PRODUCTO	CENTRO DE GESTION	RESULTADOS (PRODUCTOS)	PORCENTAJE DEL AVANCE
Servicios de Actualización Cartográfica.	Dirección de Censos y Encuestas	Inicio de la actualización y digitalización cartográfica para encuestas. Atención a usuarios externos. Registro continuo de información reportada por las municipalidades.	6%
Encuesta Nacional de Empleo e Ingresos -ENEI-1-2016.		Etapas de planificación finalizadas. Inicio del levantamiento de los datos (ejecución). Inicio de la digitalización de datos recolectados	39%
Encuesta Nacional Agropecuaria-ENA-2016.		Seguimiento a la etapa de planificación: Finalizó del análisis de procesos, metodologías y manuales utilizados en el año 2015. Diseño de la muestra. Inicio de la preparación de archivos digitales (edición de segmentos y mapas de control de campo) y programa de captura.	7.7%
Índices	Dirección de Índices y Estadísticas Continuas.	Publicación del Índice de Precios al Consumidor -IPC- y Costo de la Canasta Básica de Alimentos (CCBA) y Canasta Básica Vital (CCBV) del mes de enero 2016. Índice de precios al por mayor -IPM-: Seguimiento a la elaboración de cuadros del 4to. Trimestre. Año 2015. Seguimiento a la recopilación e inicio de la crítica y codificación del IPM del 1ro., 2do., y 3er. Trimestre año 2016. Índice Relativo de Materiales de Construcción Seleccionados, Mano de Obra y Salarios en la Ciudad Capital -IMC-. Diciembre 2015. Finalización de la recopilación de la información, cálculo y elaboración de cuadros. Índice Relativo de Materiales de Construcción Seleccionados, Mano de Obra y Salarios en la Ciudad Capital -IMC-. Enero 2016. Seguimiento a la recopilación de información, cálculo y elaboración de cuadros. Índice de Precios al Productor -IPP-. Año 2015-2016. Seguimiento a la recopilación de información agropecuaria. Precios de Referencia. Inicio de gestiones interinstitucionales de transición.	15.6%
Estadísticas Continuas		Seguimiento a la recopilación, centralización, crítica y codificación de la información de las fuentes de información, en las diversas aplicaciones estadísticas.	7.7%