



*Instituto Nacional de Estadística
Guatemala*

2016

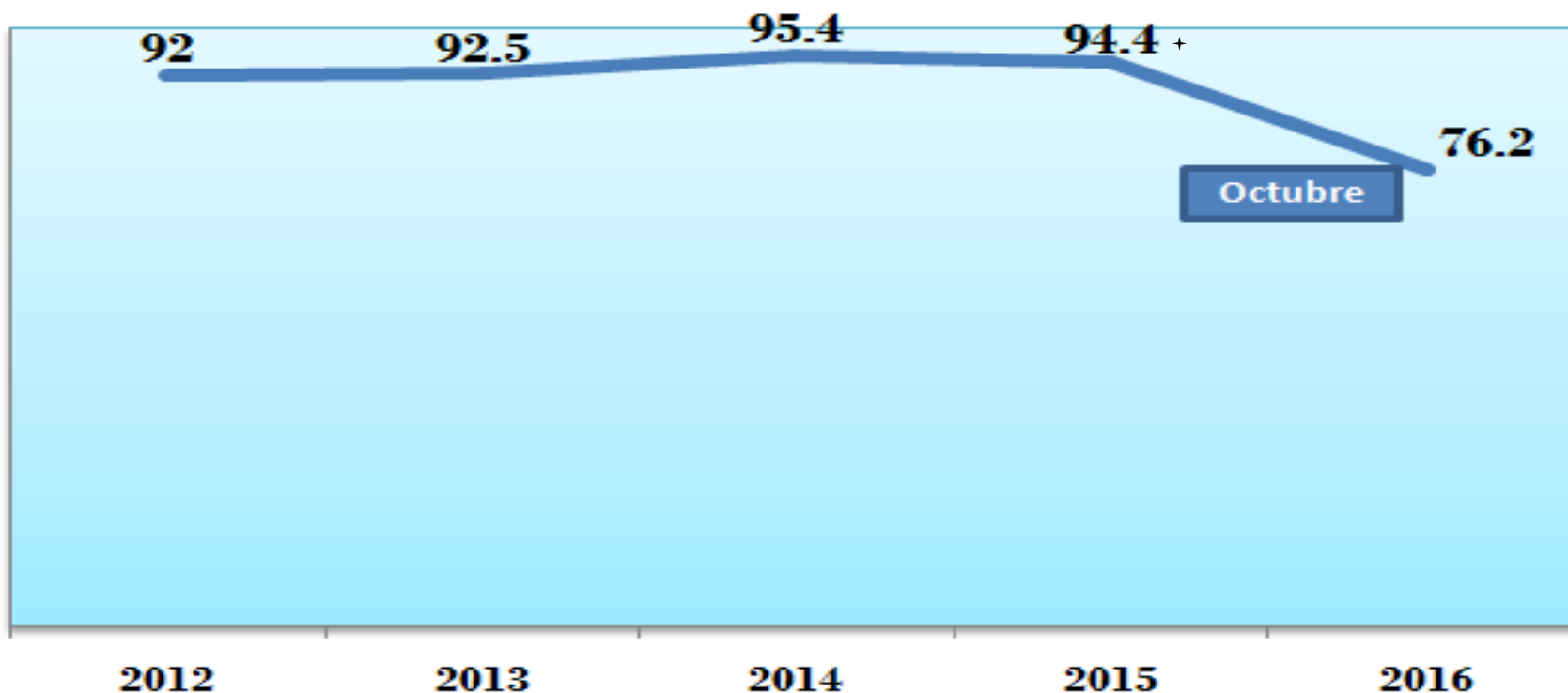
Informe Mensual de Octubre

Seguimiento al Plan Operativo Anual Octubre 2016

Artículo 10 Numeral 5

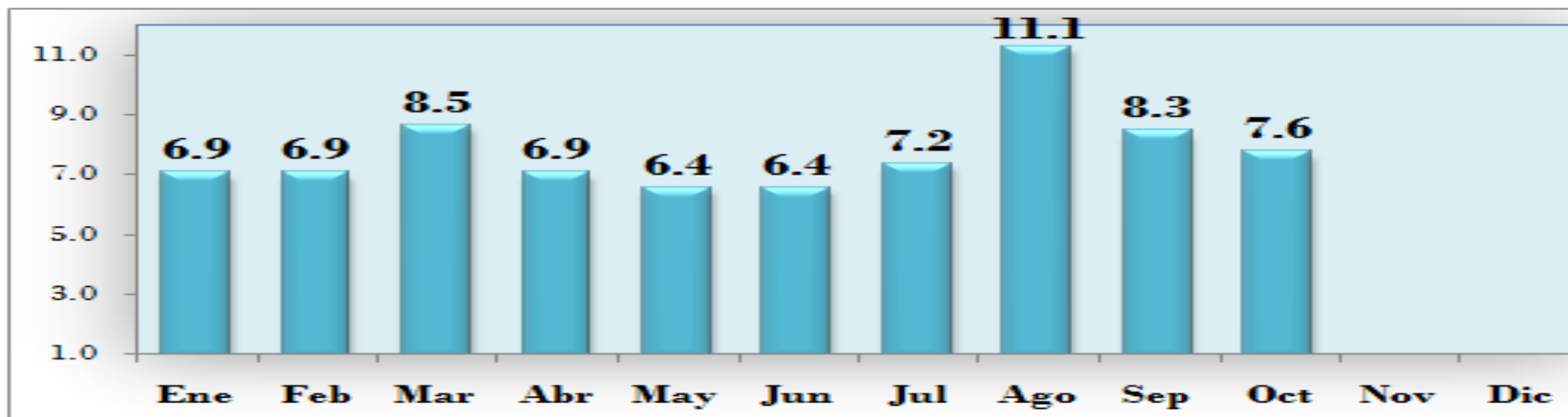
Porcentaje de Ejecución Física Serie histórica

Dirección de Planificación
Director: Ing. Marcial Corado Recinos
Profesional de apoyo en actualización de
información: Ing. Jaime Aguilar
Fecha de última actualización: 15 de cada mes.
Fuente: Informe de gestión mensual octubre 2016



⁺ Fuente Histórica: Informes cuatrimestrales, periodo 2008-2015

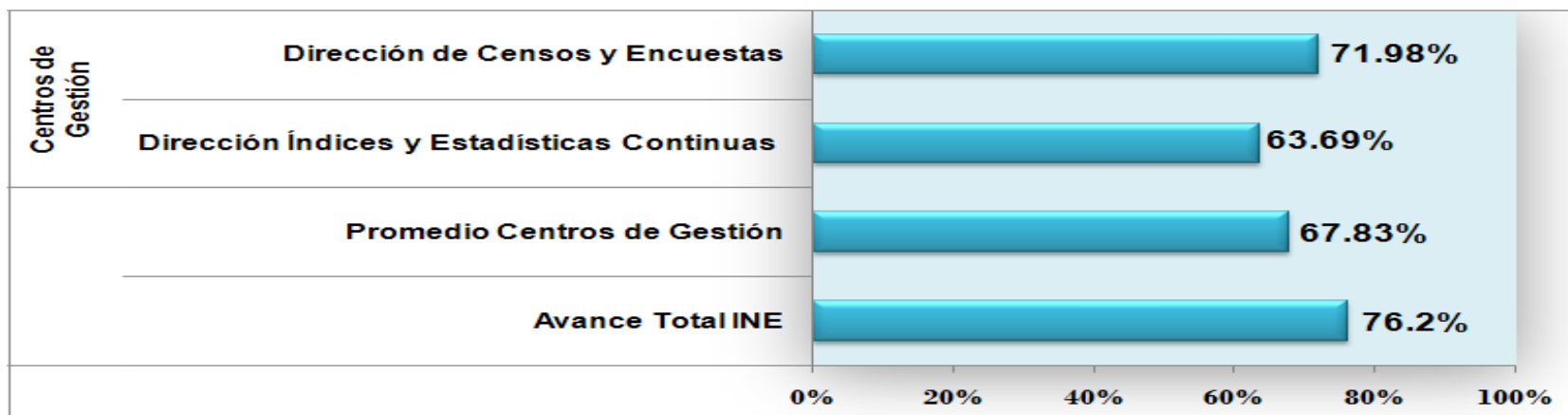
Porcentaje Mensual de Ejecución Física Institucional
Año 2016
Al último día de cada mes



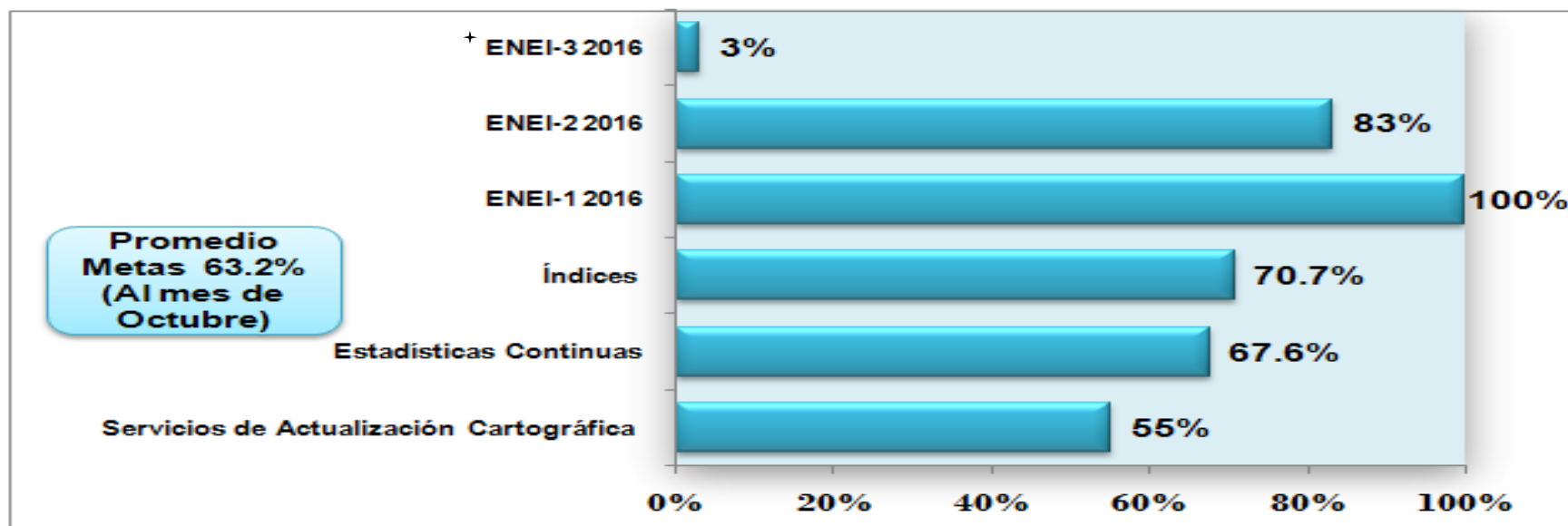
Porcentaje Físico Mensual Acumulado
Programado y Ejecutado Año 2016
Al último día de cada mes



Porcentaje de Ejecución Física 31 Octubre 2016



Porcentaje de Ejecución Física 31 Octubre 2016 Por Meta Institucional



**Avance de las Metas Institucionales
31 Octubre 2016.**

| PRODUCTO | CENTRO DE GESTION | RESULTADOS (PRODUCTOS) | PORCENTAJE DEL AVANCE |
|--|---------------------------------|--|-----------------------|
| Encuesta Nacional de Empleo e Ingresos -ENEI-1-2016. | Dirección de Censos y Encuestas | <ul style="list-style-type: none"> Encuesta finalizada. | 100% |
| Encuesta Nacional de Empleo e Ingresos -ENEI-2-2016. | | <ul style="list-style-type: none"> Continua con el análisis de bases de datos. | 83% |
| Encuesta Nacional de Empleo e Ingresos -ENEI-3-2016. | | <ul style="list-style-type: none"> Inicio la etapa de planificación con el reclutamiento, capacitación y selección de personal de campo. Inicio de la revisión y ajustes al sistema de procesamiento de datos. | 3% |

**Avance de las Metas Institucionales
31 Octubre 2016.**

| PRODUCTO | CENTRO DE GESTION | RESULTADOS (PRODUCTOS) | PORCENTAJE DEL AVANCE |
|--|---------------------------------|--|-----------------------|
| Servicios de Actualización Cartográfica. | Dirección de Censos y Encuestas | <ul style="list-style-type: none"> • Verificación de los registros de información de lugares poblados de las municipalidades: Municipio Poptún: Rio Corozal; Municipio de Coatepeque; Río las Flores y Municipio de San José: La Yerbabuena. • Atención a solicitud de información cartográfica a usuarios externos: Municipio de Cuilapa y Taxisco del Depto. de Santa Rosa y Municipio el Chal del Depto. de Petén. • Digitalización cartográfica: Seguimiento a la actualización de puntos de estructuras. • Generación de imágenes de los lugares poblados en los departamentos de Zacapa, Chiquimula, Izabal, Jutiapa, Jalapa, Santa Rosa y el Progreso. • Generación del archivo digital: Seguimiento al proceso. • Actualización de 28 sectores de la encuesta piloto de Victimización. | 55% |

**Avance de las Metas Institucionales
31 octubre 2016.**

| PRO- DUCTO | CEN- TRO DE GES- TION | RESULTADOS (PRODUCTOS) | PORCEN- TAJE DEL AVANCE |
|---------------|--|---|-------------------------------|
| Índices | Dirección de Índices y Estadísticas Continuas. | <ul style="list-style-type: none"> • -IPC-, publicación del Índice de Precios al Consumidor, Costo de la Canasta Básica de Alimentos (CCBA) y Costo de la Canasta Básica Vital (CCBV) del mes de septiembre 2016. • -IPM-, seguimiento en la recolección, crítica, digitación y cálculo de información. • -IPP-Seguimiento en la recopilación, crítica, verificación y digitación de información. • -HBA- 2015, seguimiento de la crítica y digitación de información proporcionada por fuentes privadas e inicio en el cálculo respectivo. • Precios de Referencia: Seguimiento a las gestiones interinstitucionales de transición con los sectores involucrados y avance en la institucionalización en el INE. | 70.7% |

**Avance de las Metas Institucionales
31 octubre 2016.**

| PRO- DUCTO | CEN- TRO DE GES- TION | RESULTADOS (PRODUCTOS) | PORCEN- TAJE DEL AVANCE |
|---------------------------|--|---|-------------------------------|
| Estadísticas Continuas | Dirección de Índices y Estadísticas Continuas. | <ul style="list-style-type: none"> Seguimiento a la recopilación, centralización, crítica, codificación, análisis y validación de base de datos de la información de las fuentes de información en las diversas aplicaciones estadísticas. | 67.6% |


Lic. Carlos Enrique Mancía Chua
Director de Censos y Encuestas.




Lic. Luis Eduardo Arroyo Gálvez
Director de Índices y Estadísticas Continuas

