

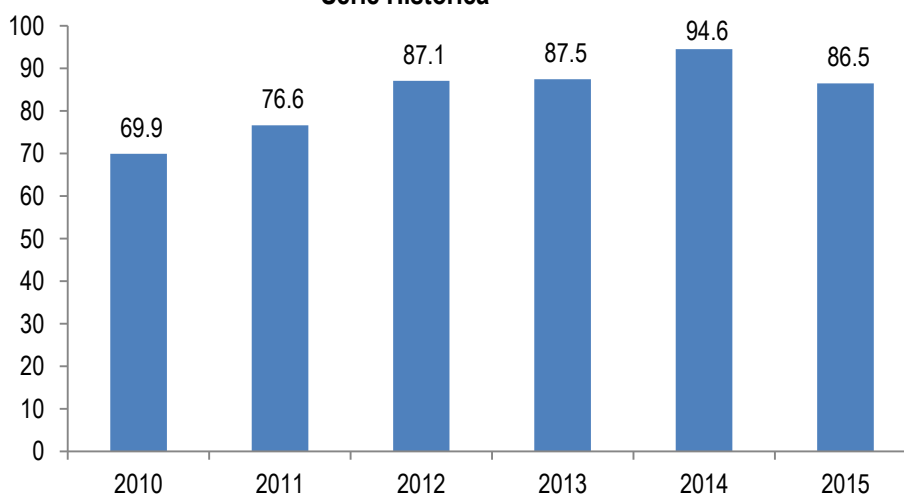
Ejecución Presupuestaria Egresos Ejercicio Fiscal 2016

Mes de OCTUBRE

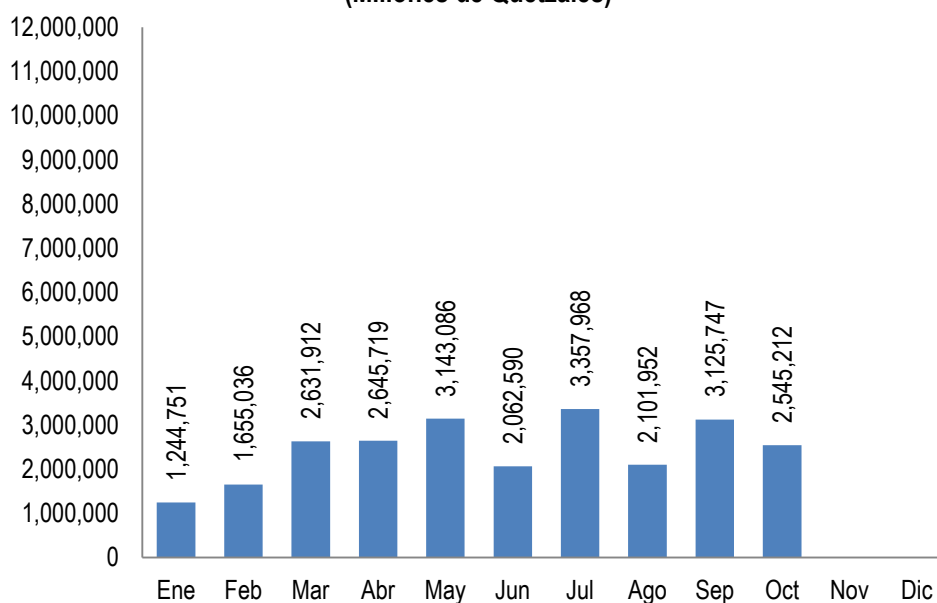
Artículo 10 Numeral 8

Dirección Financiera
 Directora: María Elena Galindo
 Responsable de actualizar la información: Jorge Córdón
 Fecha de última actualización: cuando hayan cambios aprobados por JD y DTP

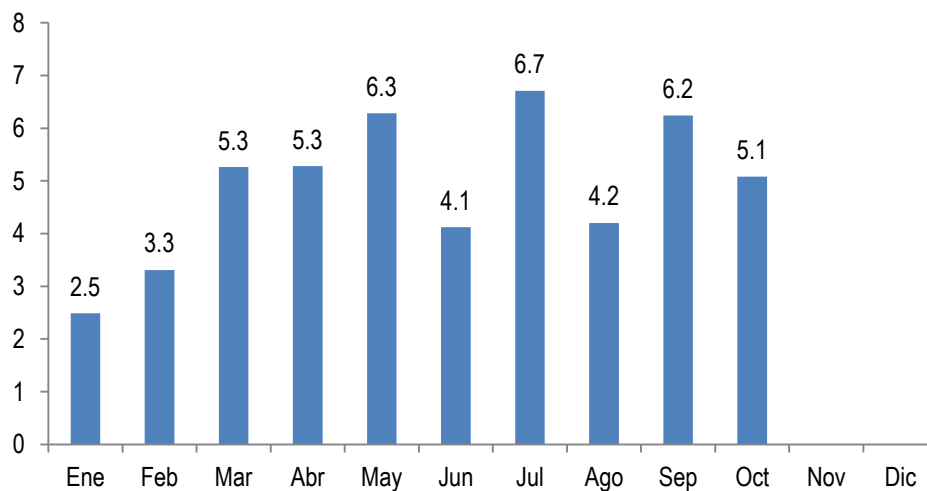
Presupuesto Ejecutado en porcentajes
Al 31 de diciembre de cada año
Serie Histórica



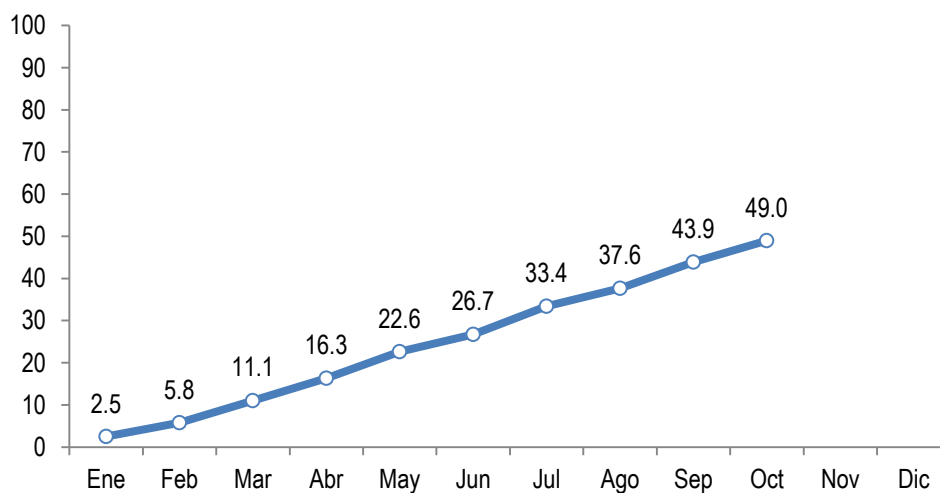
Ejecución Mensual, Ejercicio Fiscal 2016
Al 31 de Octubre
(Millones de Quetzales)



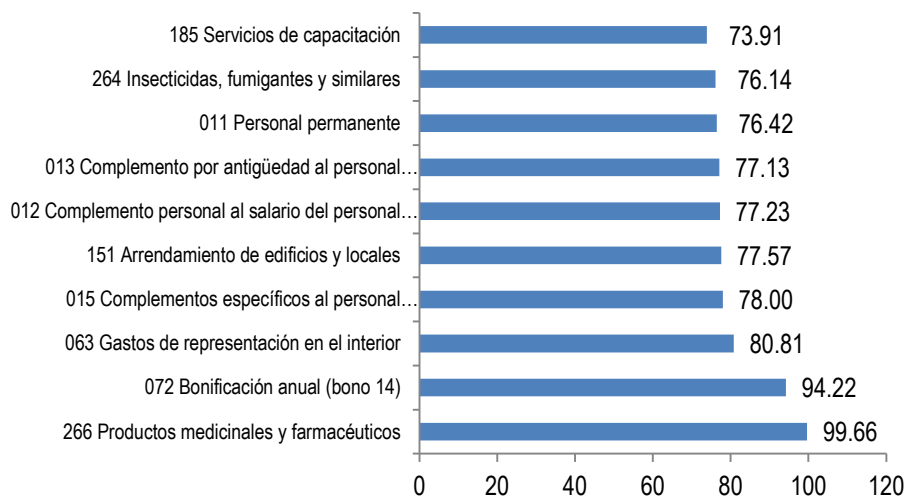
**Porcentaje de Ejercicio Mensual
Ejercicio Fiscal 2016
Al 31 de Octubre**



**Porcentaje de Ejercicio Mensual Acumulada
Ejercicio Fiscal 2016
Al 31 de Octubre**



Ejecución Presupuestaria año 2016 Renglones con mayor porcentaje de ejecución Al 31 de Octubre



Ejecución Presupuestaria año 2016 Renglones con menor porcentaje de ejecución Al 31 de Octubre



**Porcentaje Ejecución Presupuestaria 2016
(En quetzales) Por Grupo de Gasto
Al 31 de Octubre**

Código	Fuente de Financiamiento	%Ejecución
0	Servicios personales	61.37
1	Servicios No Personales	26.03
2	Materiales y Suministros	24.17
3	Propiedad, Planta y Equipo	6.12
4	Transferencias Corrientes	57.81
9	Asignaciones Globales	91.97
Total		48.96

**Porcentaje Ejecución Presupuestaria 2016
(En quetzales) Por Fuente de Financiamiento
Al 31 de Octubre**

Código	Fuente de Financiamiento	% Ejecución
11	Ingresos corrientes	54.80
32	Disminución de Caja y Bancos	5.66
31	Ingresos propios	46.51
61	Donaciones Externas	0.00
Total		48.96

**Porcentaje Ejecución Presupuestaria 2016
(En quetzales) Por Actividad
Al 31 de Octubre**

Código	Fuente de Financiamiento	% Ejecución
01-001	Dirección superior	51.69
01-002	Servicios de Comunicación y Divulgación	32.39
01-003	Servicios Administrativos Financieros e Informáticos	58.61
01-004	Servicios de Coordinación Regional	68.93
11-001	Servicios de Planificación de Censos Encuestas	28.92
11-002	Servicios de Actualización Cartográfica	25.42
11-003	Generación de Encuestas Nacionales	39.84
12-001	Producción de Estadísticas Continuas	74.04
12-002	Índices e Indicadores Económicos	40.27
Total		48.96

**Ejecución Presupuestaria 2016 en porcentaje
A nivel de Renglón
Al 31 de Octubre**

CODIGO	REGLON	% Ejecución
011	Personal permanente	76.42
012	Complemento personal al salario del personal permanente	77.23
013	Complemento por antigüedad al personal permanente	77.13
014	Complemento por calidad profesional al personal permanente	67.87
015	Complementos específicos al personal permanente	78.00
029	Otras remuneraciones de personal temporal	56.89
031	Jornales	0.00
036	Retribuciones por Servicios	0.00
051	Aporte patronal al IGSS	65.78
055	Aporte para clases pasivas	72.58
061	Dietas	48.61
063	Gastos de representación en el interior	80.81
071	Aguinaldo	1.69
072	Bonificación anual (bono 14)	94.22
073	Bono vacacional	0.51
111	Energía eléctrica	29.68
112	Agua	45.73
113	Telefonía	21.68
114	Correos y telégrafos	30.42
115	Extracción de Basura	41.43
116	Servicios de Lavandería	13.71
121	Divulgación e información	27.29
122	Impresión, encuadernación y reproducción	12.31
133	Viáticos en el interior	23.38
141	Transporte de personas	5.35
142	Fletes	63.51
151	Arrendamiento de edificios y locales	77.57
155	Arrendamiento de Medios de Transporte	0.00
158	Derechos de Bienes Intangibles	19.75
162	Mantenimiento y repuestos de equipo de oficina	13.66

165	Mantenimiento y repuestos de medios de transporte	16.46
166	Mantenimiento y repuestos de equipo para comunicaciones	5.00
168	Mantenimiento y repuestos de equipo de computo	6.47
169	Mantenimiento y repuestos de otras maquinarias y equipos	7.31
171	Mantenimiento y reparación de edificios	2.60
174	Mantenimiento y Reparación de Instalaciones	2.66
181	Estudios, investigaciones y Proy. De Factibilidad	8.11
183	Servicios jurídicos	26.36
184	Servicios Económicos y Contables	0.00
185	Servicios de capacitación	73.91
186	Servicios de Informática y Sistemas Computarizados	4.41
191	Primas y gastos de seguros y fianzas	0.00
194	Gastos bancarios, comisiones y otros gastos	16.69
195	Impuestos, derechos y tasas	47.53
196	Servicios de atención y protocolo	10.76
197	Servicios de vigilancia	40.00
199	Otros servicios no personales	11.76
211	Alimentos para personas	56.17
214	Productos agroforestales, madera, corcho y manufactura	0.00
223	Piedra, arcilla y arena	0.00
231	Hilados y Telas	7.69
232	Acabados Textiles	66.88
241	Papel de escritorio	47.36
243	Productos de papel o cartón	39.37
244	Productos de artes graficas	13.87
245	Libros, revistas y periódicos	58.37
253	Llantas y Neumáticos	0.00
261	Elementos y compuestos químicos	5.16
262	Combustibles y lubricantes	3.95
264	Insecticidas, fumigantes y similares	76.14
266	Productos medicinales y farmacéuticos	99.66
267	Tintes, pinturas y colorantes	12.87
268	Productos plásticos, nylon, vinil y p.v.c.	41.02
269	Otros productos químicos y conexos	53.49
272	Productos de Vidrio	9.60
274	Cemento	0.26

283	Productos de metal	51.20
284	Estructuras Metálicas	41.59
286	Herramientas menores	19.86
291	Útiles de oficina	8.52
292	Útiles de limpieza y productos sanitarios	43.23
294	Útiles Deportivos y Recreativos	0.04
295	Útiles menores médico-quirúrgicos y de laboratorio	18.83
296	Útiles de Comedor y Cocina	22.88
297	Útiles, accesorios y materiales eléctricos	38.02
298	Accesorios y repuestos en general	22.12
299	Otros materiales y suministros	7.70
322	Equipo de Oficina	0.00
323	Equipo Médico-Quirúrgicos y de Laboratorio	0.00
324	Equipo Educativo, Cultural y Recreativo	0.00
326	Equipo para Comunicaciones	0.00
328	Equipo de Computo	13.43
329	Otras Maquinarias y Equipos	12.41
411	Ayuda para Funerales	0.00
412	Prestaciones Póstumas	0.00
413	Indemnizaciones	57.83
415	Vacaciones Pagadas por Retiro	56.72
456	Servicios gubernamentales de fiscalización	75.00
913	Sentencias Judiciales	91.97
991	Créditos de Reserva	0.00
	TOTAL	48.96