



*Instituto Nacional de Estadística
Guatemala*

2016

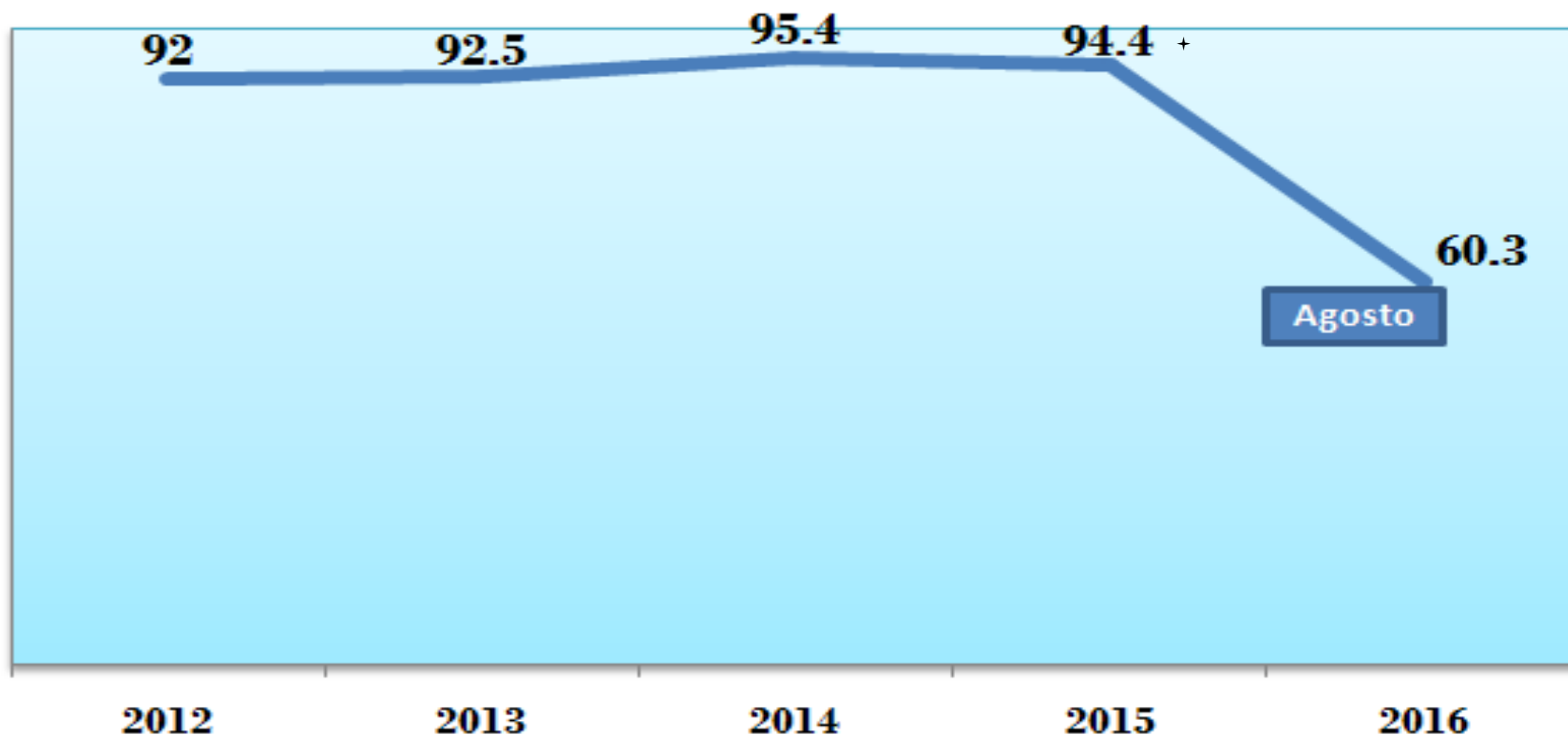
Informe Mensual de Agosto

Seguimiento al Plan Operativo Anual Agosto 2016

Artículo 10 Numeral 5

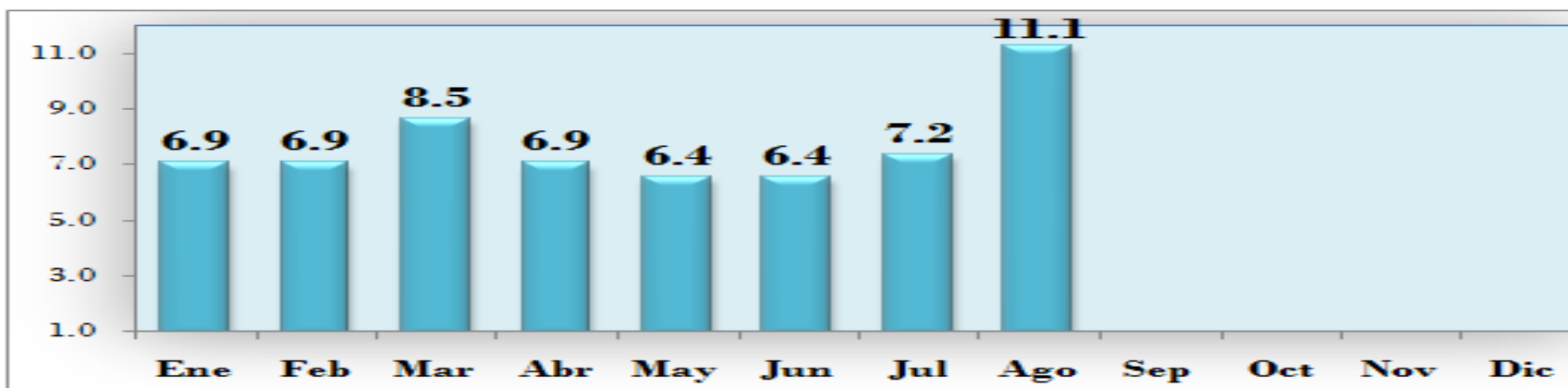
Porcentaje de Ejecución Física Serie histórica

Dirección de Planificación
Director: Ing. Marcial Corado Recinos
Profesional de apoyo en actualización de
información: Ing. Jaime Aguilar
Fecha de última actualización: 15 de cada mes.
Fuente: Informe de gestión mensual agosto 2016



⁺ Fuente Histórica: Informes cuatrimestrales, periodo 2008-2015

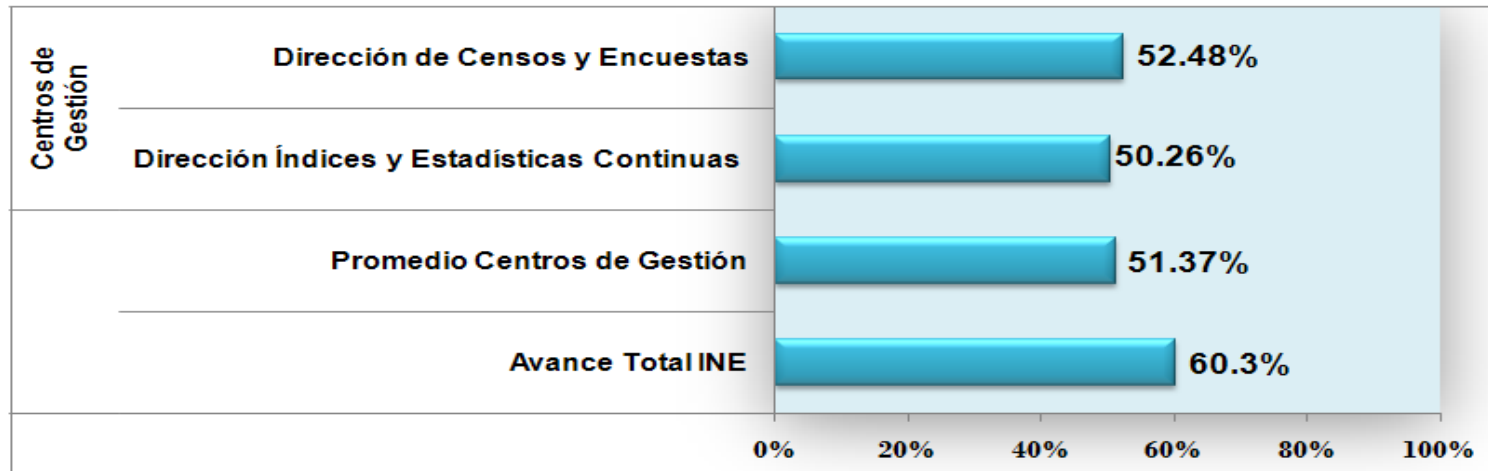
Porcentaje Mensual de Ejecución Física Institucional
Año 2016
Al último día de cada mes



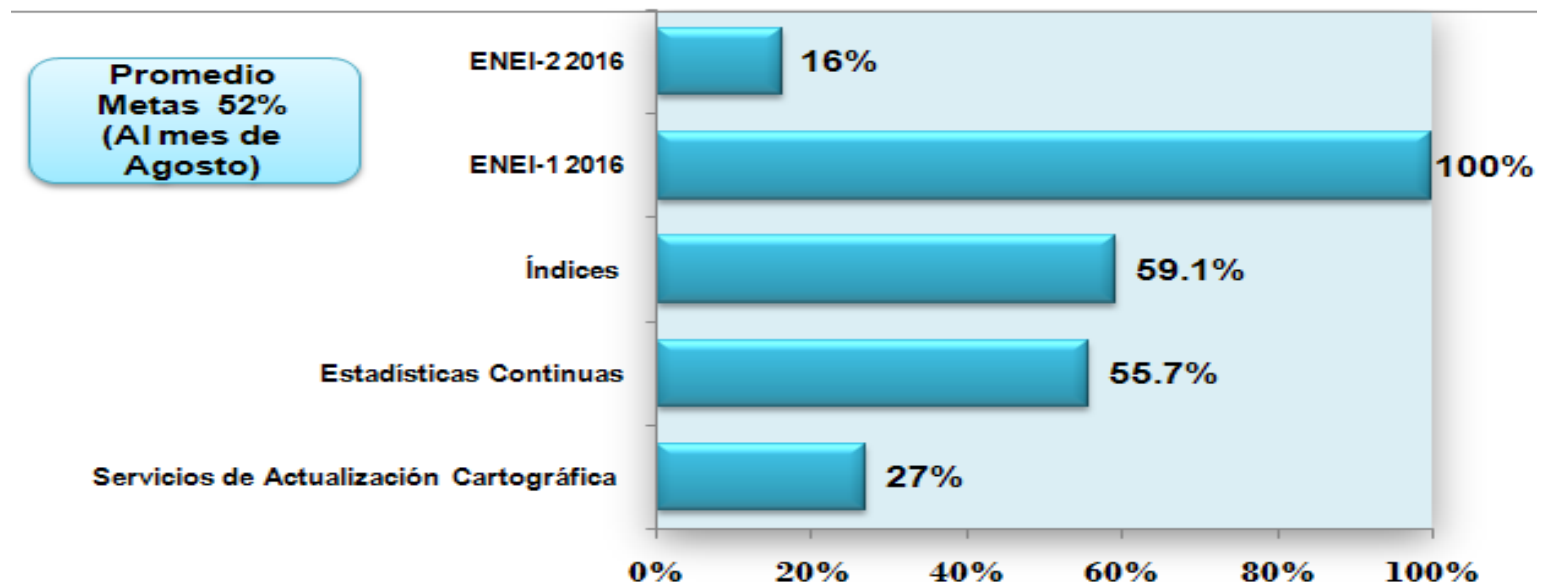
Porcentaje Físico Mensual Acumulado
Programado y Ejecutado Año 2016
Al último día de cada mes



Porcentaje de Ejecución Física 31 Agosto 2016



Porcentaje de Ejecución Física 31 Agosto 2016 Por Meta Institucional



**Avance de las Metas Institucionales
31 Agosto 2016.**

PRODUCTO	CEN- TRO DE GES- TION	RESULTADOS (PRODUCTOS)	PORCEN- TAJE DEL AVANCE
Encuesta Nacio- nal de Empleo e Ingresos -ENEI-1-2016.	Direc- ción de Censos y Encues- tas	<ul style="list-style-type: none"> Se finalizó el análisis de la base de datos y presenta- ción de resultados a la Junta Directiva del INE. 	100%
Encuesta Nacio- nal de Empleo e Ingresos -ENEI-2-2016.		<ul style="list-style-type: none"> Se inicio la etapa de planificación y el operativo de cam- po. 	16%
Servicios de Actualización Cartográfica.		<ul style="list-style-type: none"> Verificación de los registros de información de lugares poblados de las municipalidades de los siguientes de- partamentos: Chiquimula, Petén, Baja Verapaz, Guate- mala, Santa Rosa, Jalapa, Sololá, San Marcos, Quiché, Huehuetenango, Sacatepéquez, Quetzaltenango, Toton- icapán, Retalhuleu, Chimaltenango, Escuintla, Izabal, Escuintla y Alta Verapaz. Atención a solicitud de información cartográfica a usua- rios externos: Ministerio Público (Población de Ocos y Ayutla) y SEGEPLAN (cálculo de aldeas y caseríos), re- presentante de la Encuesta Nacional de Discapacidad (lugares poblados por sector según la ENDIS). 	27%

Avance de las Metas Institucionales
31 Agosto 2016.

PRODUCTO	CENTRO DE GESTION	RESULTADOS (PRODUCTOS)	PORCENTAJE DEL AVANCE
Índices	Dirección de Índices y Estadísticas Continuas.	<ul style="list-style-type: none"> -IPC-, publicación del Índice de Precios al Consumidor. -IPC-, Costo de la Canasta Básica de Alimentos (CCBA) y Costo de la Canasta Básica Vital (CCBV) del mes de julio 2016. -HBA- 2015, seguimiento de la crítica y digitación de información proporcionada por fuentes privadas. -IPM-, boletín 2do. trimestre 2016. -IMC-, publicación del Índice Relativo de Materiales de Construcción Seleccionados, Mano de Obra y Salarios en la Ciudad Capital -IMC-, del mes de julio 2016. Precios de Referencia: Seguimiento a las gestiones interinstitucionales de transición con los sectores involucrados y avance en la institucionalización en el INE. 	59.1%
Estadísticas Continuas		<ul style="list-style-type: none"> Seguimiento a la recopilación, centralización, crítica, codificación, análisis y validación de base de datos de la información de las fuentes de información en las diversas aplicaciones estadísticas. 	55.7%

Lic. Carlos Enrique Manda Chua
Director de Censos y Encuestas.



Lic. Luis Eduardo Arroyo Galvez
Director de Índices y Estadísticas Continuas

