

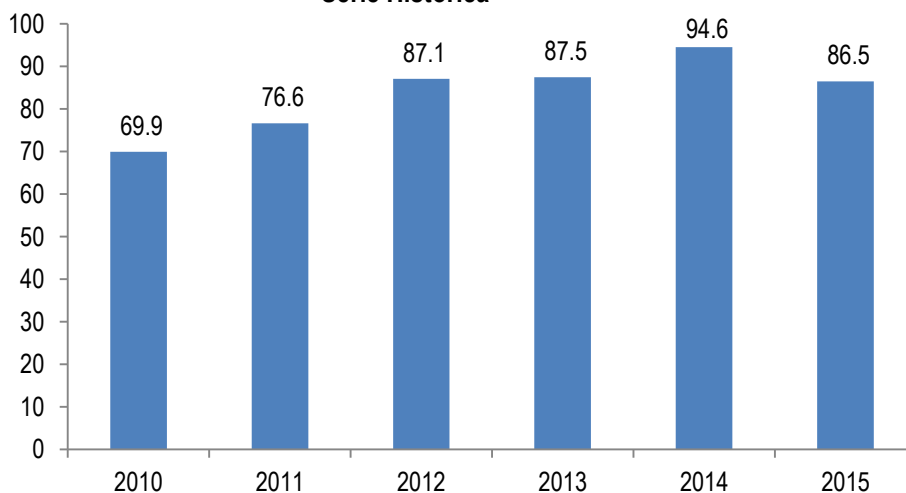
Ejecución Presupuestaria Egresos Ejercicio Fiscal 2016

Mes de AGOSTO

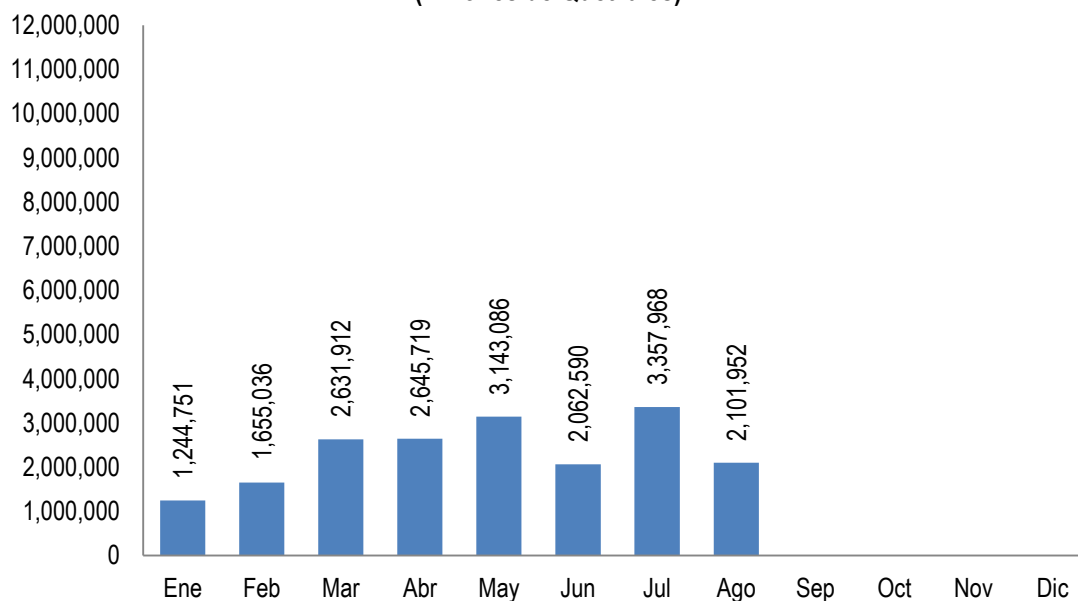
Artículo 10 Numeral 8

Dirección Financiera
 Directora: María Elena Galindo
 Responsable de actualizar la información: Jorge Córdón
 Fecha de última actualización: cuando hayan cambios aprobados por JD y DTP

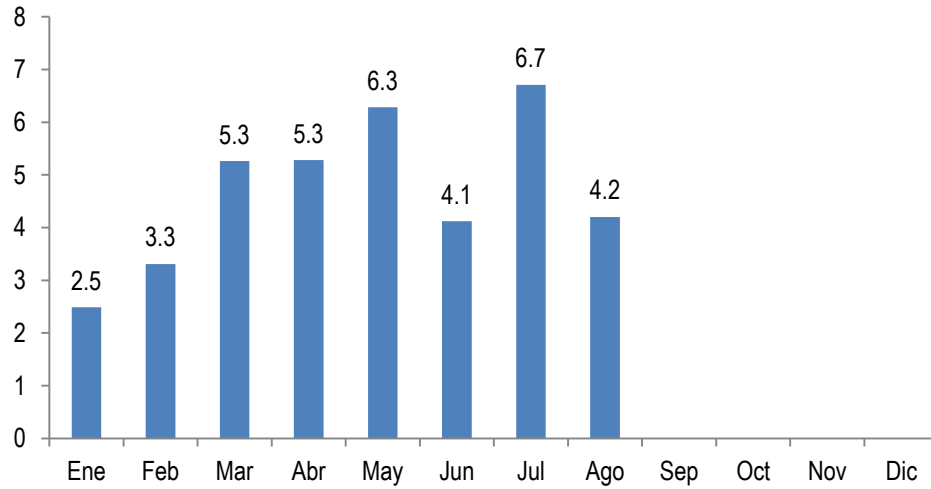
Presupuesto Ejecutado en porcentajes
Al 31 de diciembre de cada año
Serie Histórica



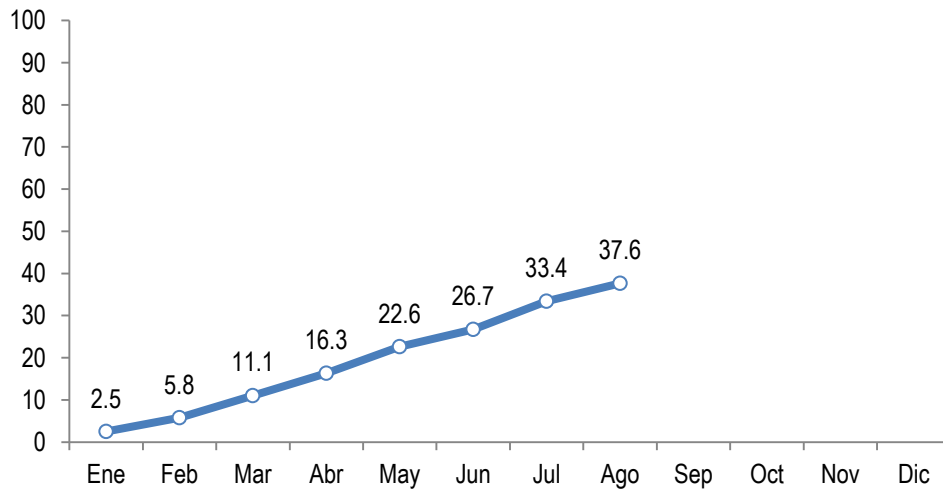
Ejecución Mensual, Ejercicio Fiscal 2016
Al 31 de Agosto
(Millones de Quetzales)



**Porcentaje de Ejercicio Mensual
Ejercicio Fiscal 2016
Al 31 de Agosto**



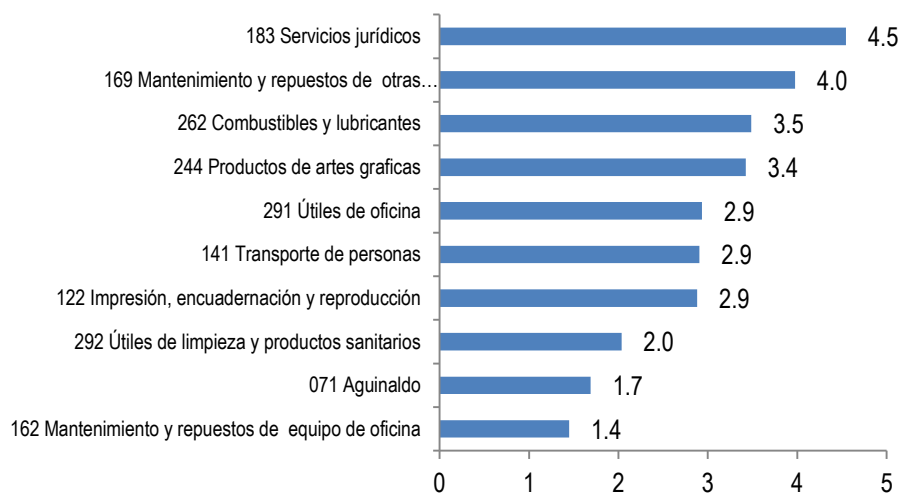
**Porcentaje de Ejercicio Mensual Acumulada
Ejercicio Fiscal 2016
Al 31 de Agosto**



Ejecución Presupuestaria año 2016
Renglones con mayor porcentaje de ejecución
Al 31 de Agosto



Ejecución Presupuestaria año 2016
Renglones con menor porcentaje de ejecución
Al 31 de Agosto



**Porcentaje Ejecución Presupuestaria 2016
(En quetzales) Por Grupo de Gasto
Al 31 de Agosto**

Código	Fuente de Financiamiento	%Ejecución
0	Servicios personales	47.31
1	Servicios No Personales	18.19
2	Materiales y Suministros	13.09
3	Propiedad, Planta y Equipo	0.00
4	Transferencias Corrientes	56.57
9	Asignaciones Globales	91.97
Total		37.64

**Porcentaje Ejecución Presupuestaria 2016
(En quetzales) Por Fuente de Financiamiento
Al 31 de Agosto**

Código	Fuente de Financiamiento	% Ejecución
11	Ingresos corrientes	43.30
32	Disminución de Caja y Bancos	4.48
31	Ingresos propios	23.99
61	Donaciones Externas	0.00
Total		37.64

**Porcentaje Ejecución Presupuestaria 2016
(En quetzales) Por Actividad
Al 31 de Agosto**

Código	Fuente de Financiamiento	% Ejecución
01-001	Dirección superior	41.98
01-002	Servicios de Comunicación y Divulgación	26.51
01-003	Servicios Administrativos Financieros e Informáticos	46.71
01-004	Servicios de Coordinación Regional	57.32
11-001	Servicios de Planificación de Censos Encuestas	23.67
11-002	Servicios de Actualización Cartográfica	17.14
11-003	Generación de Encuestas Nacionales	21.47
12-001	Producción de Estadísticas Continuas	60.95
12-002	Índices e Indicadores Económicos	29.41
Total		37.64

**Ejecución Presupuestaria 2016 en porcentaje
A nivel de Renglón
Al 31 de Agosto**

CODIGO	REGLON	% Ejecución
011	Personal permanente	61.32
012	Complemento personal al salario del personal permanente	62.43
013	Complemento por antigüedad al personal permanente	61.28
014	Complemento por calidad profesional al personal permanente	54.29
015	Complementos específicos al personal permanente	62.59
029	Otras remuneraciones de personal temporal	33.67
031	Jornales	0.00
036	Retribuciones por Servicios	0.00
051	Aporte patronal al IGSS	51.34
055	Aporte para clases pasivas	56.51
061	Dietas	37.85
063	Gastos de representación en el interior	61.68
071	Aguinaldo	1.69
072	Bonificación anual (bono 14)	94.22
073	Bono vacacional	0.51
111	Energía eléctrica	23.40
112	Agua	36.41
113	Telefonía	17.00
114	Correos y telégrafos	30.42
115	Extracción de Basura	26.25
116	Servicios de Lavandería	13.71
121	Divulgación e información	26.99
122	Impresión, encuadernación y reproducción	2.88
133	Viáticos en el interior	18.88
141	Transporte de personas	2.91
142	Fletes	41.45
151	Arrendamiento de edificios y locales	61.39
155	Arrendamiento de Medios de Transporte	0.00
158	Derechos de Bienes Intangibles	19.75
162	Mantenimiento y repuestos de equipo de oficina	1.45

165	Mantenimiento y repuestos de medios de transporte	15.72
166	Mantenimiento y repuestos de equipo para comunicaciones	5.00
168	Mantenimiento y repuestos de equipo de computo	6.47
169	Mantenimiento y repuestos de otras maquinarias y equipos	3.97
171	Mantenimiento y reparación de edificios	0.00
174	Mantenimiento y Reparación de Instalaciones	0.00
181	Estudios, investigaciones y Proy. De Factibilidad	0.00
183	Servicios jurídicos	4.55
184	Servicios Económicos y Contables	0.00
185	Servicios de capacitación	31.63
186	Servicios de Informática y Sistemas Computarizados	0.00
191	Primas y gastos de seguros y fianzas	0.00
194	Gastos bancarios, comisiones y otros gastos	11.75
195	Impuestos, derechos y tasas	45.23
196	Servicios de atención y protocolo	6.96
197	Servicios de vigilancia	0.00
199	Otros servicios no personales	9.76
211	Alimentos para personas	43.50
214	Productos agroforestales, madera, corcho y manufactura	0.00
223	Piedra, arcilla y arena	0.00
231	Hilados y Telas	2.07
232	Acabados Textiles	14.88
241	Papel de escritorio	23.36
243	Productos de papel o cartón	15.23
244	Productos de artes graficas	3.42
245	Libros, revistas y periódicos	55.37
253	Llantas y Neumáticos	0.00
261	Elementos y compuestos químicos	38.78
262	Combustibles y lubricantes	3.49
264	Insecticidas, fumigantes y similares	7.60
266	Productos medicinales y farmacéuticos	0.00
267	Tintes, pinturas y colorantes	6.54
268	Productos plásticos, nylon, vinil y p.v.c.	19.66
269	Otros productos químicos y conexos	16.23
272	Productos de Vidrio	9.60
274	Cemento	0.26

283	Productos de metal	34.32
284	Estructuras Metálicas	33.34
286	Herramientas menores	6.63
291	Útiles de oficina	2.93
292	Útiles de limpieza y productos sanitarios	2.03
294	Útiles Deportivos y Recreativos	0.00
295	Útiles menores médico-quirúrgicos y de laboratorio	13.66
296	Útiles de Comedor y Cocina	16.88
297	Útiles, accesorios y materiales eléctricos	5.18
298	Accesorios y repuestos en general	10.75
299	Otros materiales y suministros	6.92
322	Equipo de Oficina	0.00
323	Equipo Médico-Quirúrgicos y de Laboratorio	0.00
324	Equipo Educativo, Cultural y Recreativo	0.00
326	Equipo para Comunicaciones	0.00
328	Equipo de Computo	0.00
329	Otras Maquinarias y Equipos	0.00
411	Ayuda para Funerales	0.00
412	Prestaciones Póstumas	0.00
413	Indemnizaciones	57.83
415	Vacaciones Pagadas por Retiro	56.72
456	Servicios gubernamentales de fiscalización	58.33
913	Sentencias Judiciales	91.97
991	Créditos de Reserva	0.00
	TOTAL	37.64