

2016

Informe Mensual de Julio

Guatemala, 14 de julio de 2016

INSTITUTO NACIONAL DE ESTADÍSTICA (INE)
UNIDAD DE SERVICIOS DE ESTADÍSTICA DE ECONOMÍA Y FINANZAS
UNIDAD DE SERVICIOS DE ESTADÍSTICA DE DEMOGRAFÍA Y CALIDAD DE VIDA

Comunicado Estadístico 010
Agencia de Noticias (En línea: <http://inec2016.inec.gub.gt>)

Índice	2016 (a julio)	2015 (a julio)
1. Índice de Precios al Consumidor	100.00	100.00
2. Índice de Precios al Productor	100.00	100.00
3. Índice de Precios al Mayorista	100.00	100.00

Variedades Mensuales a julio de cada año



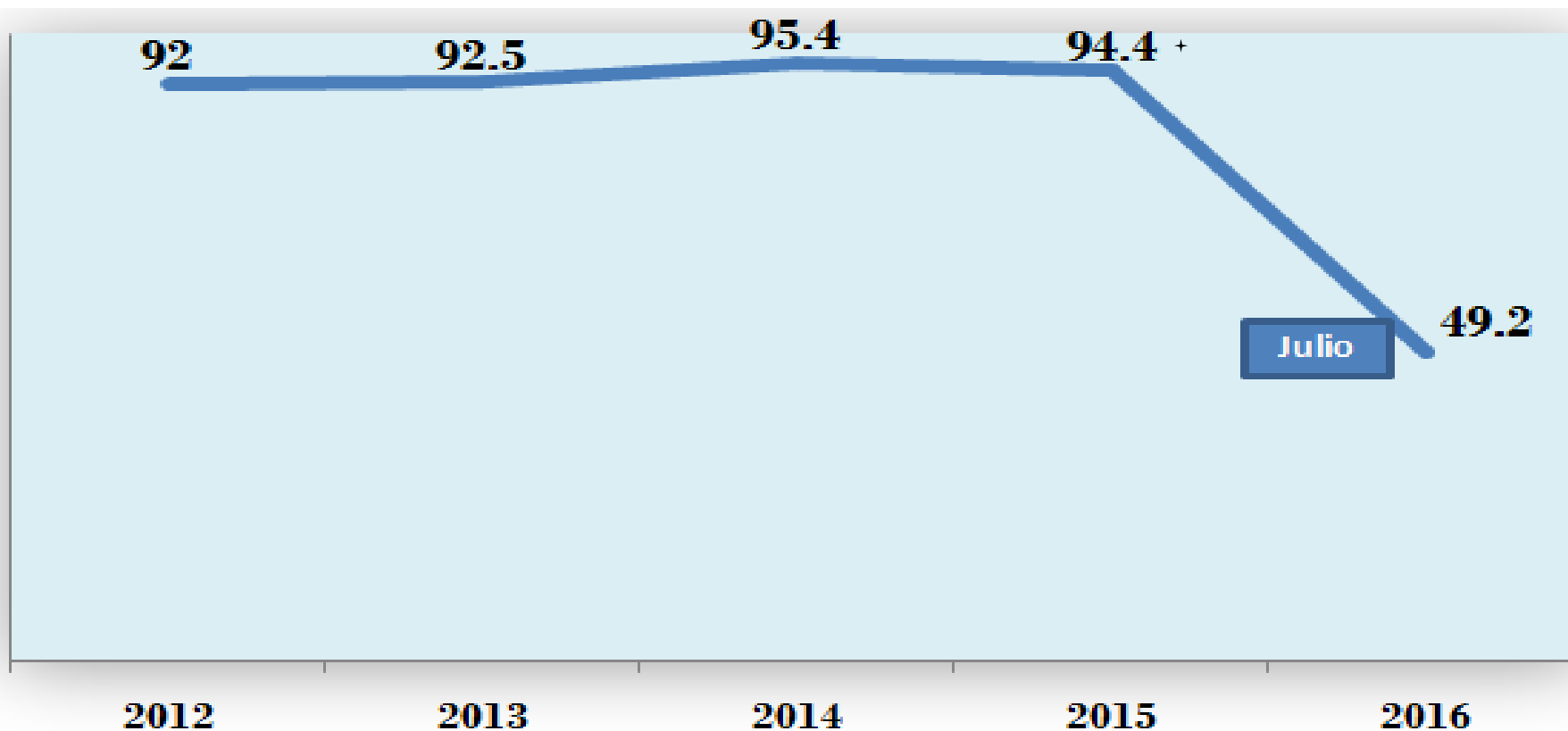
Fuente: Instituto Nacional de Estadística (INE)

Seguimiento al Plan Operativo Anual Julio 2016

Artículo 10 Numeral 5

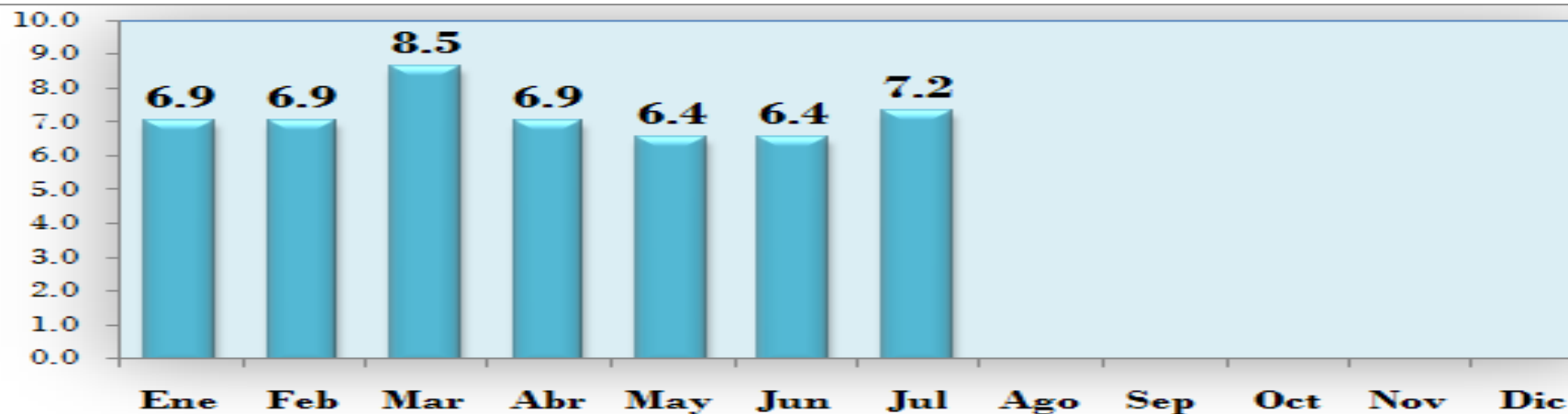
Porcentaje de Ejecución Física Serie histórica

Dirección de Planificación
Directora a.i: Licda. María Eugenia Guzmán Chete
Profesional de apoyo en actualización de
información: Ing. Jaime Aguilar
Fecha de última actualización: 15 de cada mes.
Fuente: Informe de gestión mensual julio 2016



⁺ Fuente Histórica: Informes cuatrimestrales, periodo 2008-2015

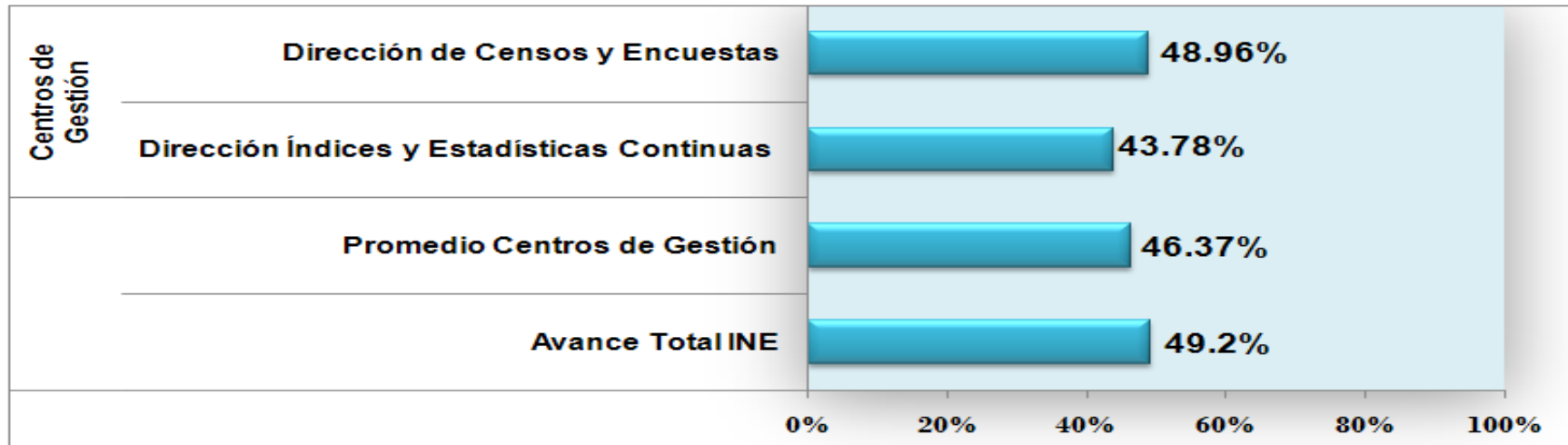
Porcentaje Mensual de Ejecución Física Institucional
Año 2016
Al último día de cada mes



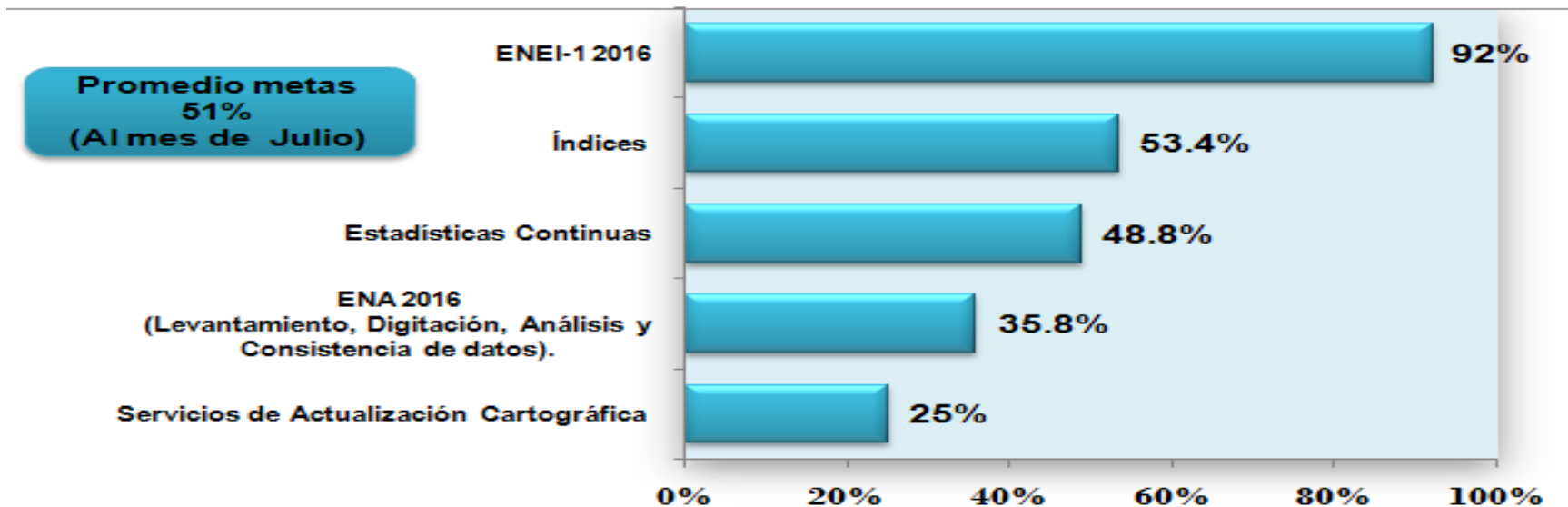
Porcentaje Físico Mensual Acumulado
Programado y Ejecutado Año 2016
Al último día de cada mes



**Porcentaje de Ejecución Física
31 Julio 2016**



**Porcentaje de Ejecución Física
31 Julio 2016
Por Meta Institucional**



**Avance de las Metas Institucionales
31 Julio 2016.**

PRODUCTO	CENTRO DE GESTIÓN	RESULTADOS (PRODUCTOS)	PORCENTAJE DEL AVANCE
Encuesta Nacional de Empleo e Ingresos -ENEI-1-2016.		Avance en el análisis de la base de datos.	92%
Encuesta Nacional Agropecuaria -ENA-2016.	Dirección de Censos y Encuestas	Meta eliminada por falta de financiamiento según solicitud de la Dirección de Censos y Encuestas. (Se procederá a eliminarla de SIPLAN y SICOIN). Según resolución de Providencia DCE No. 139-2016.	35.8%
Servicios de Actualización Cartográfica.		Continuidad a la generación de imágenes jpg de cada lugar poblado: Municipios de Nentón, San Pedro Necta, Jacaltenango y San Pedro Soloma. (Se trabaja solo con personal 011). Verificación de los registros de información de lugares poblados de las municipalidades: San Luis Jilotepeque Jalapa, Jocotán Chiquimula, Ixchiguán San Marcos, Pastores Sacatepéquez, Fraijanes Guatemala y Santa María Ixhuatán Santa Rosa. Atención a solicitud de información cartográfica a usuarios externos: Ministerio Público, CONRED, SEGEPLAN, Congreso de la República, Ministerio de Gobernación y delegaciones departamentales del INE: Sacatepéquez y Chimaltenango; Municipalidades de Retalhuleu y la Libertad Petén. Se elaboraron planes de capacitación para implementarse en la etapa precensal.	25%

**Avance de las Metas Institucionales
31 Julio 2016.**

PRODUCTO	CENTRO DE GESTION	RESULTADOS (PRODUCTOS)	PORCENTAJE DEL AVANCE
Índices	Dirección de Índices y Estadísticas Continuas.	-IPC- Publicación del Índice de Precios al Consumidor -IPC-, Costo de la Canasta Básica de Alimentos (CCBA) y Costo de la Canasta Básica Vital (CCBV) del mes de junio 2016. -HBA- 2015, seguimiento de la crítica y digitación de información proporcionada por fuentes privadas. -IPM-, boletín 1er. trimestre 2016. -IMC-, publicación del Índice Relativo de Materiales de Construcción Seleccionados, Mano de Obra y Salarios en la Ciudad Capital -IMC-, del mes de junio 2016. -Precios de Referencia-: Seguimiento a las gestiones interinstitucionales de transición con los sectores involucrados y avance en la institucionalización en el INE.	53.4%
Estadísticas Continuas		Seguimiento a la recopilación, centralización, crítica, codificación, análisis y validación de base de datos de la información de las fuentes de información en las diversas aplicaciones estadísticas.	48.8%

Lic. Carlos Enrique Mancía Chúa
Director de Censos y Encuestas.



Lic. Luis Eduardo Arroyo Gálvez
Director de Índices y Estadísticas Continuas

