

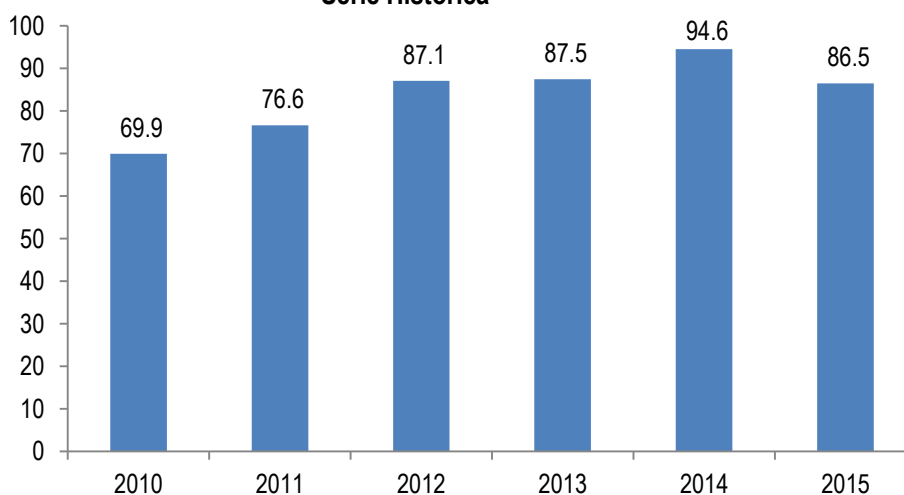
Ejecución Presupuestaria Egresos Ejercicio Fiscal 2016

Mes de JULIO

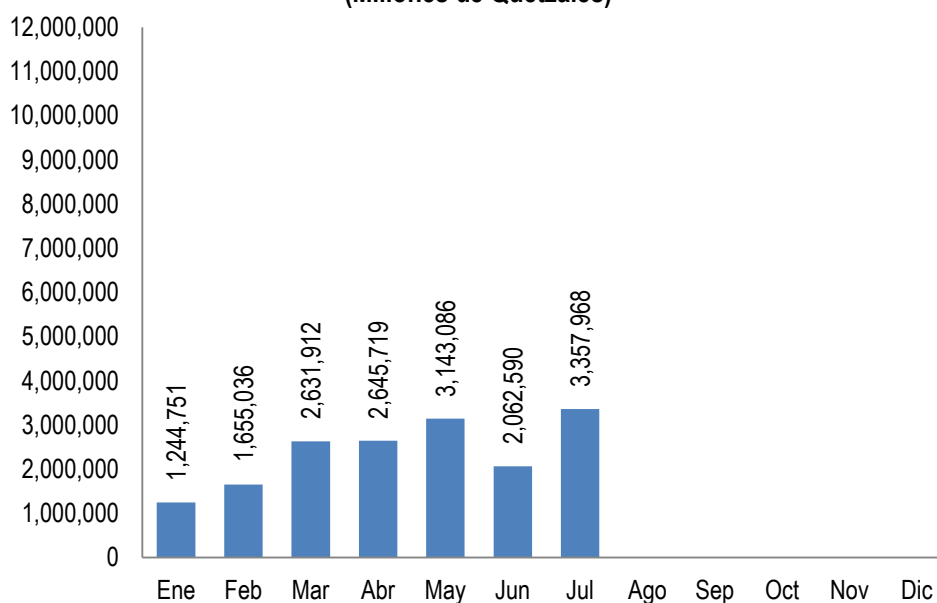
Artículo 10 Numeral 8

Dirección Financiera
 Directora: María Elena Galindo
 Responsable de actualizar la información: Jorge Córdón
 Fecha de última actualización: cuando hayan cambios aprobados por JD y DTP

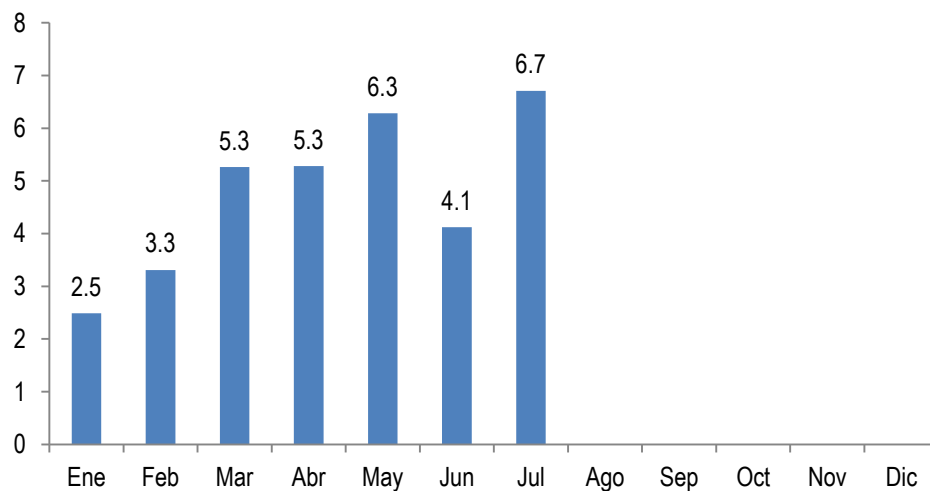
Presupuesto Ejecutado en porcentajes
Al 31 de diciembre de cada año
Serie Histórica



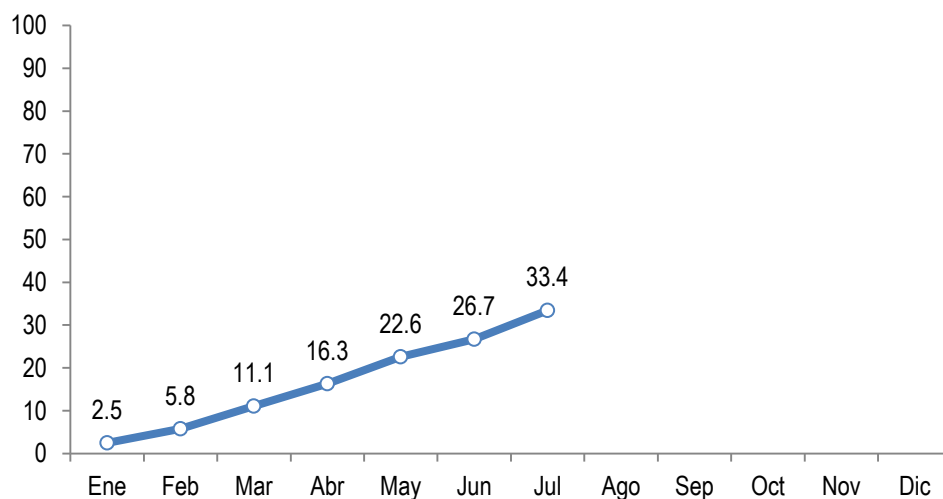
Ejecución Mensual, Ejercicio Fiscal 2016
Al 31 de Julio
(Millones de Quetzales)



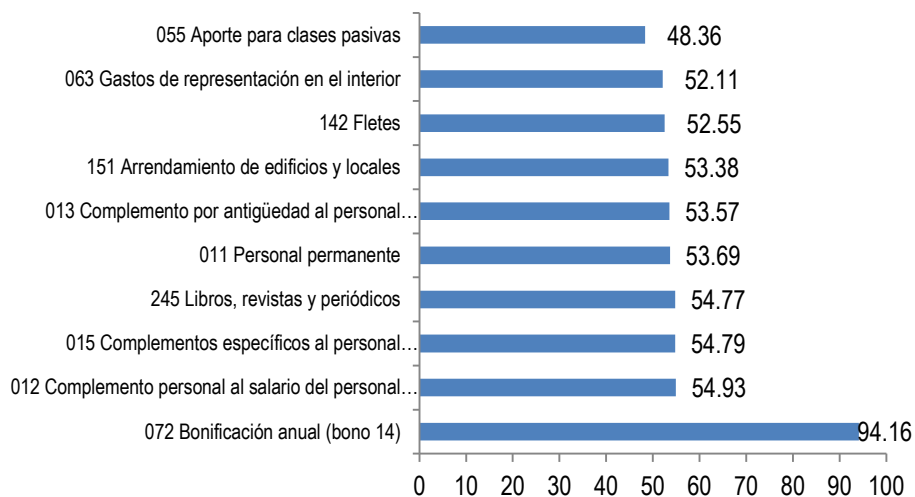
Porcentaje de Ejercicio Mensual Ejercicio Fiscal 2016 Al 31 de Julio



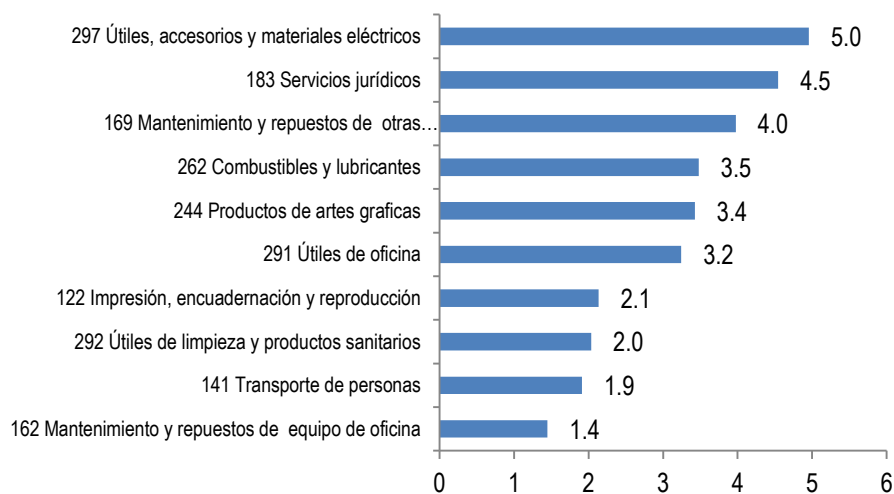
Porcentaje de Ejercicio Mensual Acumulada Ejercicio Fiscal 2016 Al 31 de Julio



Ejecución Presupuestaria año 2016 Renglones con mayor porcentaje de ejecución Al 31 de Julio



Ejecución Presupuestaria año 2016 Renglones con menor porcentaje de ejecución Al 31 de Julio



**Porcentaje Ejecución Presupuestaria 2016
(En quetzales) Por Grupo de Gasto
Al 31 de Julio**

Código	Fuente de Financiamiento	%Ejecución
0	Servicios personales	45.75
1	Servicios No Personales	16.37
2	Materiales y Suministros	14.37
4	Transferencias Corrientes	52.11
9	Asignaciones Globales	9.15
Total		33.44

**Porcentaje Ejecución Presupuestaria 2016
(En quetzales) Por Fuente de Financiamiento
Al 31 de Julio**

Código	Fuente de Financiamiento	% Ejecución
11	Ingresos corrientes	38.22
32	Disminución de Caja y Bancos	4.20
31	Ingresos propios	23.66
61	Donaciones Externas	0.00
Total		33.44

**Porcentaje Ejecución Presupuestaria 2016
(En quetzales) Por Actividad
Al 31 de Julio**

Código	Fuente de Financiamiento	% Ejecución
01-001	Dirección superior	22.78
01-002	Servicios de Comunicación y Divulgación	23.60
01-003	Servicios Administrativos Financieros e Informáticos	40.81
01-004	Servicios de Coordinación Regional	50.83
11-001	Servicios de Planificación de Censos Encuestas	19.90
11-002	Servicios de Actualización Cartográfica	36.16
11-003	Generación de Encuestas Nacionales	19.70
12-001	Producción de Estadísticas Continuas	54.46
12-002	Índices e Indicadores Económicos	25.28
Total		33.44

**Ejecución Presupuestaria 2016 en porcentaje
A nivel de Renglón
Al 31 de Julio**

CODIGO	REGLON	% Ejecución
011	Personal permanente	53.69
012	Complemento personal al salario del personal permanente	54.93
013	Complemento por antigüedad al personal permanente	53.57
014	Complemento por calidad profesional al personal permanente	47.50
015	Complementos específicos al personal permanente	54.79
029	Otras remuneraciones de personal temporal	29.45
051	Aporte patronal al IGSS	44.04
055	Aporte para clases pasivas	48.36
061	Dietas	34.03
063	Gastos de representación en el interior	52.11
071	Aguinaldo	0.97
072	Bonificación anual (bono 14)	94.16
073	Bono vacacional	0.27
111	Energía eléctrica	19.71
112	Agua	31.02
113	Telefonía	15.89
114	Correos y telégrafos	30.42
115	Extracción de Basura	25.72
116	Servicios de Lavandería	13.71
121	Divulgación e información	26.99
122	Impresión, encuadernación y reproducción	2.13
133	Viáticos en el interior	16.09
141	Transporte de personas	1.91
142	Fletes	52.55
151	Arrendamiento de edificios y locales	53.38
158	Derechos de Bienes Intangibles	89.43
162	Mantenimiento y repuestos de equipo de oficina	1.45
165	Mantenimiento y repuestos de medios de transporte	15.93
166	Mantenimiento y repuestos de equipo para comunicaciones	5.00
168	Mantenimiento y repuestos de equipo de computo	6.47
169	Mantenimiento y repuestos de otras maquinarias y equipos	3.97

171	Mantenimiento y reparación de edificios	0.00
181	Estudios, investigaciones y Proy. De Factibilidad	0.00
183	Servicios jurídicos	4.55
184	Servicios Económicos y Contables	0.00
185	Servicios de capacitación	22.43
191	Primas y gastos de seguros y fianzas	0.00
194	Gastos bancarios, comisiones y otros gastos	11.75
195	Impuestos, derechos y tasas	42.15
196	Servicios de atención y protocolo	5.61
197	Servicios de vigilancia	0.00
199	Otros servicios no personales	12.00
211	Alimentos para personas	40.80
214	Productos agroforestales, madera, corcho y manufactura	0.00
223	Piedra, arcilla y arena	0.00
231	Hilados y Telas	1.76
232	Acabados Textiles	14.88
233	Prendas de Vestir	0.00
241	Papel de escritorio	23.36
243	Productos de papel o cartón	14.68
244	Productos de artes graficas	3.42
245	Libros, revistas y periódicos	54.77
261	Elementos y compuestos químicos	32.11
262	Combustibles y lubricantes	3.48
264	Insecticidas, fumigantes y similares	7.60
266	Productos medicinales y farmacéuticos	0.00
267	Tintes, pinturas y colorantes	7.57
268	Productos plásticos, nylon, vinil y p.v.c.	19.41
269	Otros productos químicos y conexos	16.23
272	Productos de Vidrio	0.00
274	Cemento	0.13
283	Productos de metal	22.92
286	Herramientas menores	5.98
291	Útiles de oficina	3.24
292	Útiles de limpieza y productos sanitarios	2.03
294	Útiles Deportivos y Recreativos	0.00
295	Útiles menores médico-quirúrgicos y de laboratorio	13.66
296	Útiles de Comedor y Cocina	16.88

297	Útiles, accesorios y materiales eléctricos	4.96
298	Accesorios y repuestos en general	19.59
299	Otros materiales y suministros	6.92
411	Ayuda para Funerales	0.00
412	Prestaciones Póstumas	0.00
413	Indemnizaciones	53.39
415	Vacaciones Pagadas por Retiro	53.08
456	Servicios gubernamentales de fiscalización	50.00
913	Sentencias Judiciales	85.95
991	Créditos de Reserva	0.00
	TOTAL	33.44