

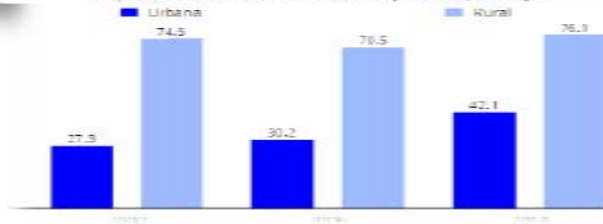
2016

Informe Mensual de Junio



Fuente: Instituto Nacional de Estadística 2015

Composición de la población total por área de residencia
República de Guatemala, Ene del 2000, 2006 y 2014, en porcentaje

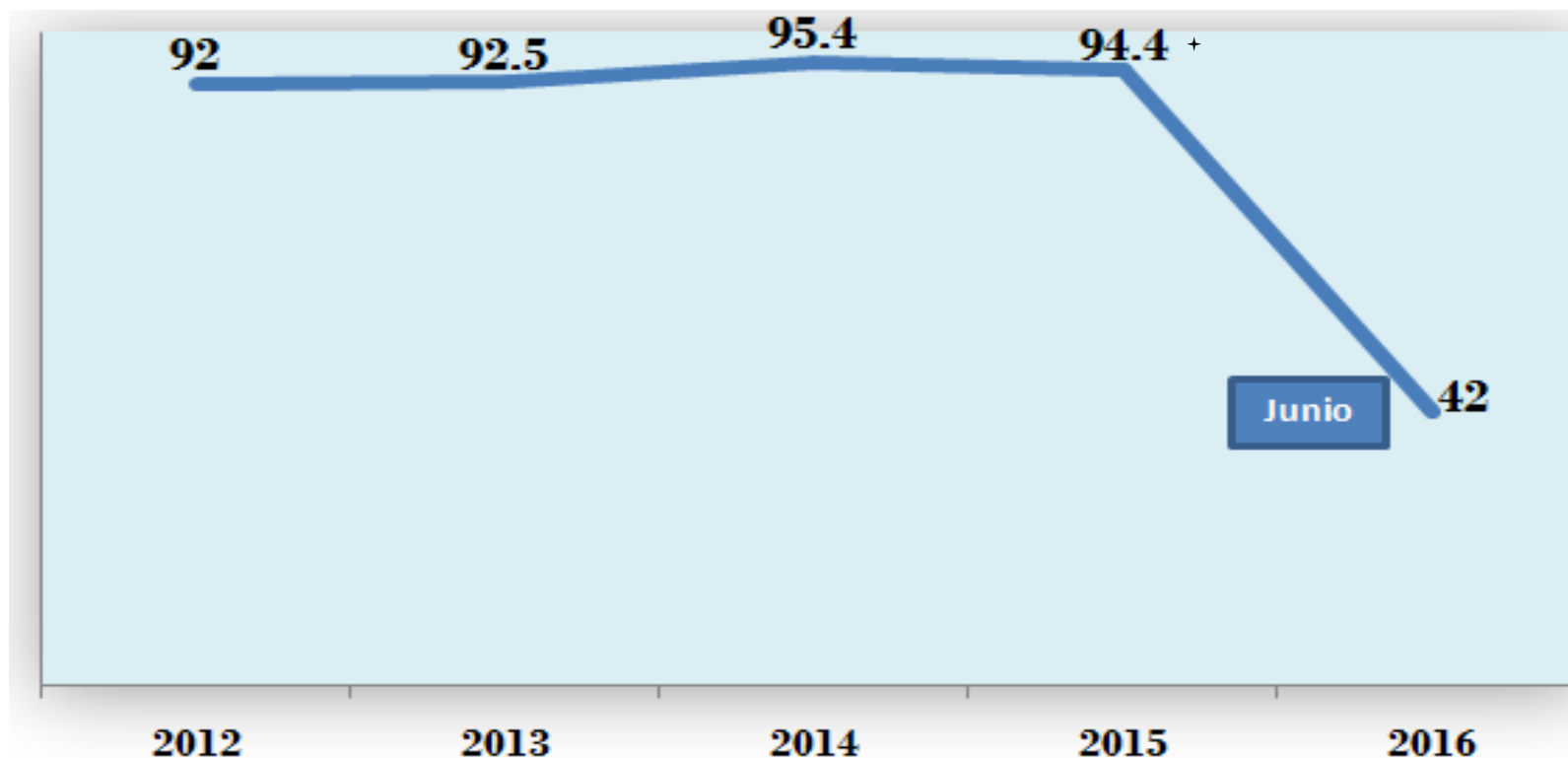


Seguimiento al Plan Operativo Anual Junio 2016

Artículo 10 Numeral 5

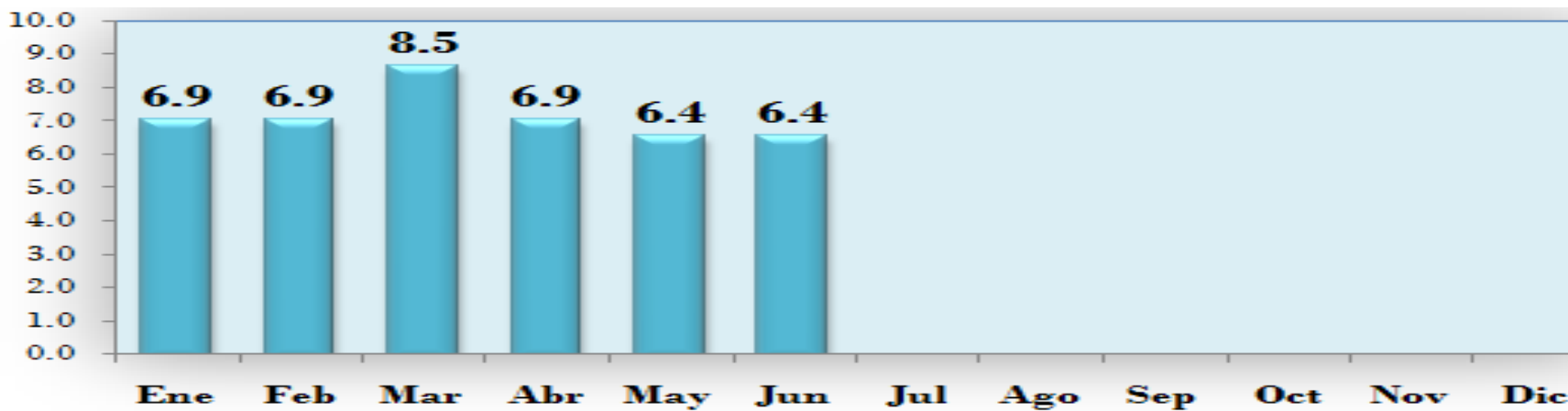
Porcentaje de Ejecución Física Serie histórica

Dirección de Planificación
Directora a.i: Licda. María Eugenia Guzmán Chete
Profesional de apoyo en actualización de
información: Ing. Jaime Aguilar
Fecha de última actualización: 15 de cada mes.
Fuente: Informe de gestión mensual junio 2016



⁺ Fuente Histórica: Informes cuatrimestrales, periodo 2008-2015

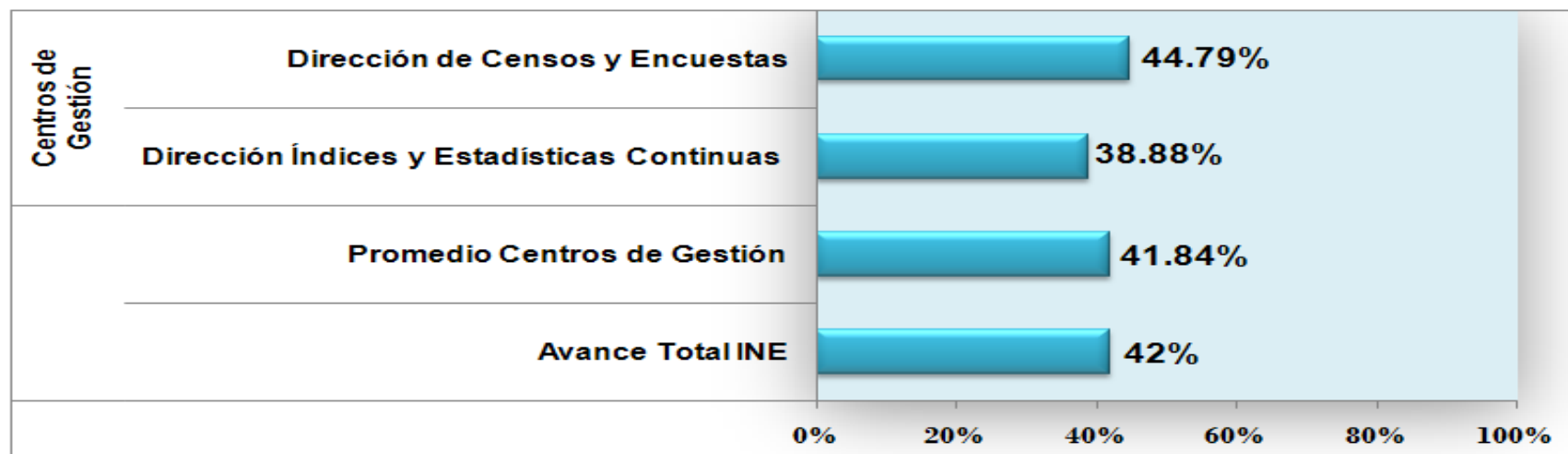
Porcentaje Mensual de Ejecución Física Institucional
Año 2016
Al último día de cada mes



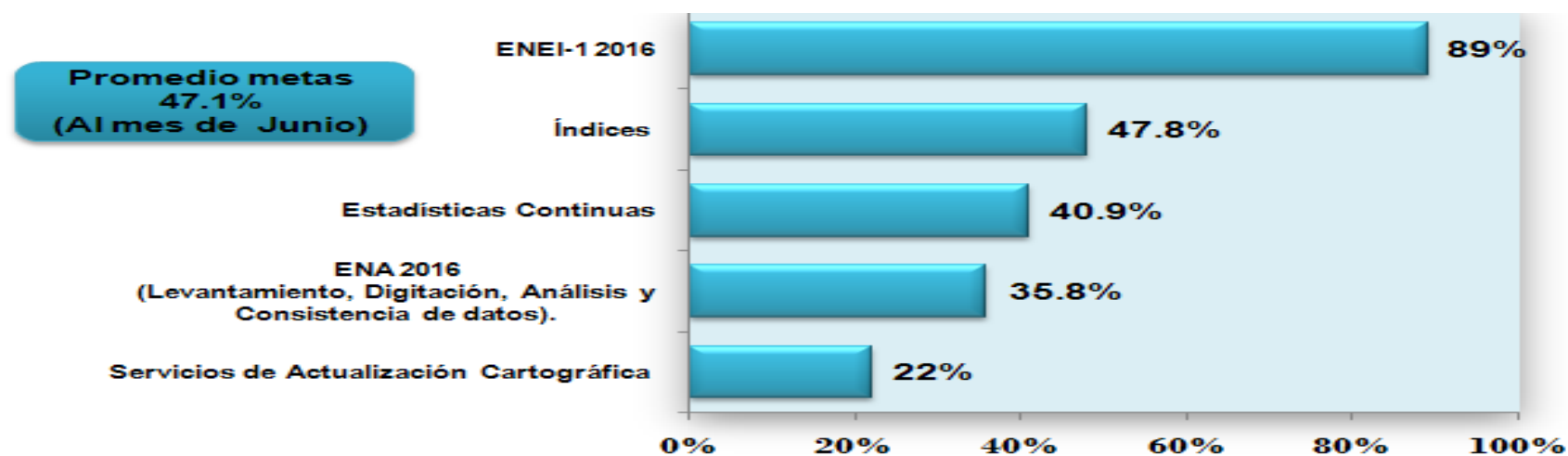
Porcentaje Físico Mensual Acumulado
Programado y Ejecutado Año 2016
Al último día de cada mes



Porcentaje de Ejecución Física 30 Junio 2016



Porcentaje de Ejecución Física 30 Junio 2016 Por Meta Institucional



**Avance de las Metas Institucionales
30 Junio 2016.**

PRODUCTO	CENTRO DE GESTION	RESULTADOS (PRODUCTOS)	PORCENTAJE DEL AVANCE
Encuesta Nacional de Empleo e Ingresos -ENEI-1-2016.	Dirección de Censos y Encuestas	Avance en el análisis de la base de datos.	89%
Encuesta Nacional Agropecuaria -ENA-2016.		Realización de reunión con la FAO para obtener financiamiento para el proyecto.	35.8%
Servicios de Actualización Cartográfica.		Seguimiento a la generación de imágenes jpg. de cada lugar poblado: Huehuetenango, Chiantla, Malacancito y Cuilco. Verificación de los registros de información de lugares poblados de las municipalidades: Quiché, Sacapulas, La Unión, Santa Lucía Milpas Altas, Cunen, Unión Cantinil y Totonicapán. Atención a solicitud de información cartográfica a usuarios externos: INCAP, OIM, Congreso de la República y de las municipalidades de Ixchiguan, Cobán, San Pedro Carchá, Senahu, Santa Catarina Ixtahuacan, Sipacate, La Gomera, Petatán y Concepción Huista.	22%

**Avance de las Metas Institucionales
30 Junio 2016.**

PRODUCTO	CENTRO DE GESTION	RESULTADOS (PRODUCTOS)	PORCENTAJE DEL AVANCE
Índices	Dirección de Índices y Estadísticas Continuas.	<p>Publicación del Índice de Precios al Consumidor-IPC-; Costos de la Canasta Básica de Alimentos (CCBA) y Costo de la Canasta Básica Vital (CCBV) del mes de mayo 2016.</p> <p>IPM (2do. y 3er trimestre), seguimiento de la recopilación, crítica, digitación, cálculo, elaboración de cuadros, se inicia con la publicación del primer trimestre.</p> <p>Publicación del Índice Relativo de Materiales de Construcción seleccionados, Mano de Obra y Salarios en la Ciudad Capital -IMC-, al mes de mayo 2016.</p> <p>-HBA- 2015, se inició con la crítica y digitación de información proporcionada por fuentes privadas para el cálculo de la Hoja de Balance de Alimentos.</p> <p>Precios de Referencia: Seguimiento en gestiones interinstitucionales de transición con los sectores involucrados.</p>	47.8%
Estadísticas Continuas		<p>Seguimiento a la recopilación, centralización, crítica y codificación de la información de las fuentes de información en las diversas aplicaciones estadísticas.</p>	40.9%

Lic. Carlos Mancía Chua
Director de Censos y Encuestas.



Lic. Luis Arroyo Gálvez
Director de Índices y Estadísticas Continuas

