

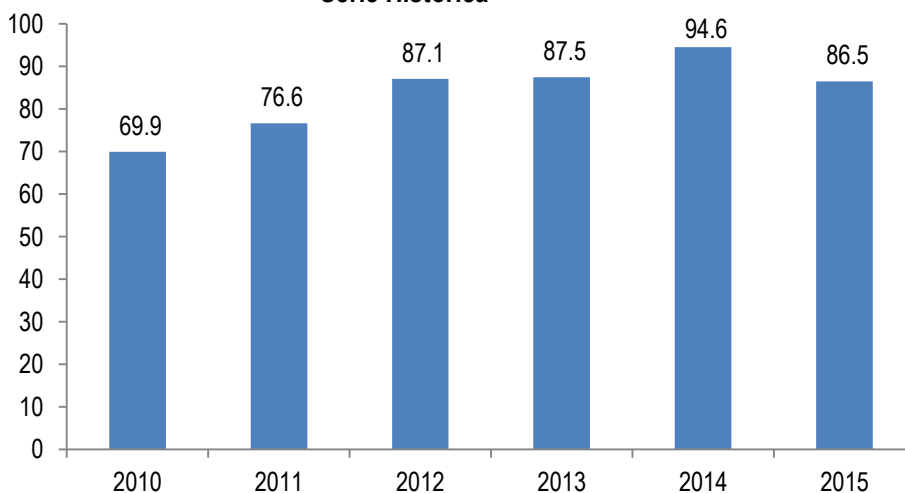
# Ejecución Presupuestaria Egresos Ejercicio Fiscal 2016

## Mes de JUNIO

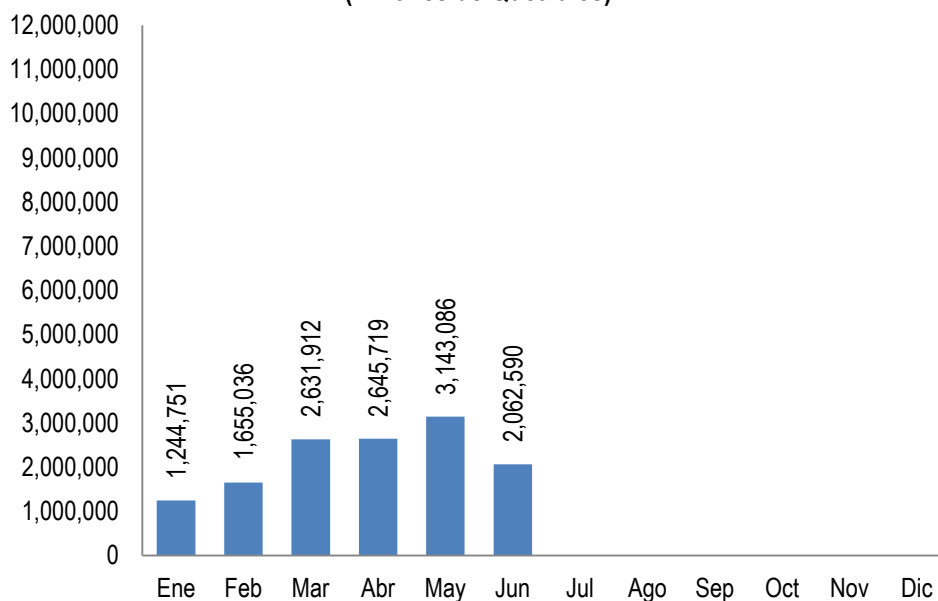
Artículo 10 Numeral 8

Dirección Financiera  
 Directora: María Elena Galindo  
 Responsable de actualizar la información: Jorge Córdón  
 Fecha de última actualización: cuando hayan cambios aprobados por JD y DTP

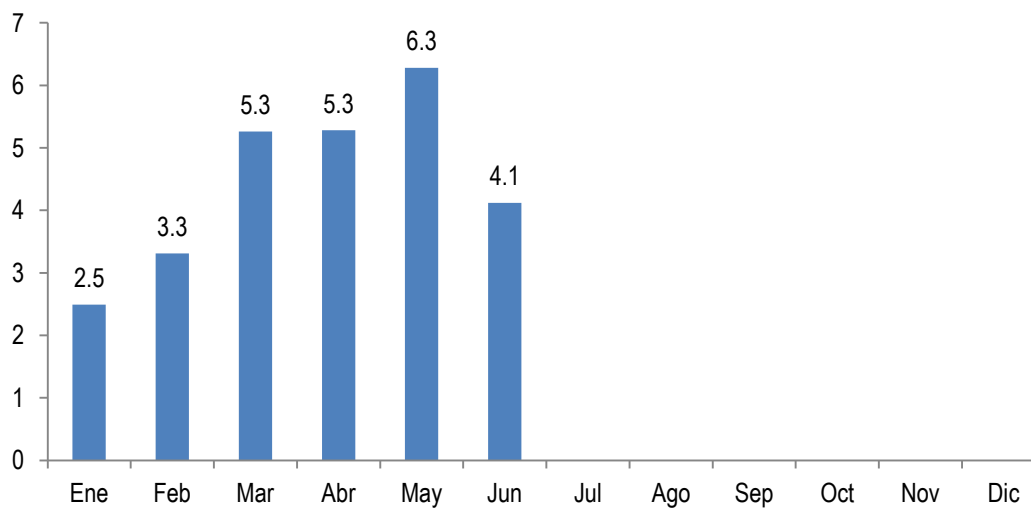
**Presupuesto Ejecutado en porcentajes**  
**Al 31 de diciembre de cada año**  
**Serie Histórica**



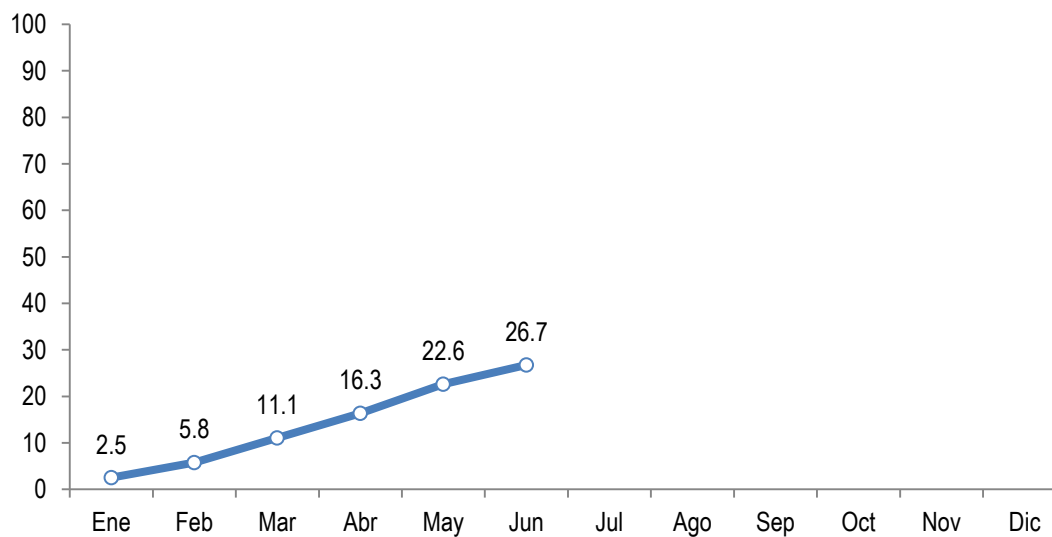
**Ejecución Mensual, Ejercicio Fiscal 2016**  
**Al 30 de Junio**  
**(Millones de Quetzales)**



**Porcentaje de Ejercicio Mensual  
Ejercicio Fiscal 2016  
Al 30 de Junio**



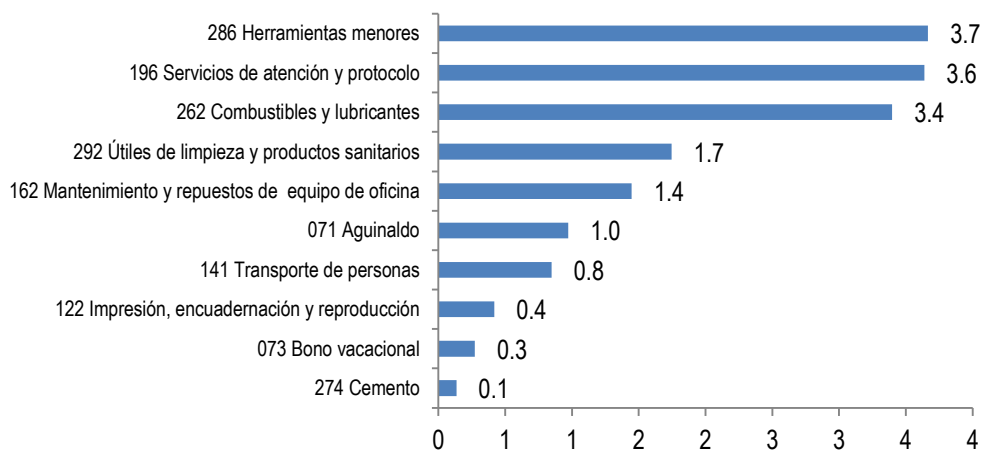
**Porcentaje de Ejercicio Mensual Acumulada  
Ejercicio Fiscal 2016  
Al 30 de Junio**



### Ejecución Presupuestaria año 2016 Renglones con mayor porcentaje de ejecución Al 30 de Junio



### Ejecución Presupuestaria año 2016 Renglones con menor porcentaje de ejecución Al 30 de Junio



**Porcentaje Ejecución Presupuestaria 2016  
(En quetzales) Por Grupo de Gasto  
Al 30 de Junio**

Código	Fuente de Financiamiento	%Ejecución
0	Servicios personales	34.49
1	Servicios No Personales	19.46
2	Materiales y Suministros	15.14
4	Transferencias Corrientes	77.10
9	Asignaciones Globales	5.29
<b>Total</b>		<b>26.73</b>

**Porcentaje Ejecución Presupuestaria 2016  
(En quetzales) Por Fuente de Financiamiento  
Al 30 de Junio**

Código	Fuente de Financiamiento	% Ejecución
11	Ingresos corrientes	30.20
32	Disminución de Caja y Bancos	3.17
31	Ingresos propios	22.57
61	Donaciones Externas	0.00
<b>Total</b>		<b>26.73</b>

**Porcentaje Ejecución Presupuestaria 2016  
(En quetzales) Por Actividad  
Al 30 de Junio**

Código	Fuente de Financiamiento	% Ejecución
01-001	Dirección superior	12.97
01-002	Servicios de Comunicación y Divulgación	17.60
01-003	Servicios Administrativos Financieros e Informáticos	38.80
01-004	Servicios de Coordinación Regional	35.12
11-001	Servicios de Planificación de Censos Encuestas	14.94
11-002	Servicios de Actualización Cartográfica	28.03
11-003	Generación de Encuestas Nacionales	18.30
12-001	Producción de Estadísticas Continuas	42.23
12-002	Índices e Indicadores Económicos	48.79
<b>Total</b>		<b>26.73</b>

**Ejecución Presupuestaria 2016 en porcentaje**  
**A nivel de Renglón**  
**Al 30 de Junio**

<b>CODIGO</b>	<b>REGLON</b>	<b>% Ejecución</b>
011	Personal permanente	46.03
012	Complemento personal al salario del personal permanente	47.33
013	Complemento por antigüedad al personal permanente	45.89
014	Complemento por calidad profesional al personal permanente	40.72
015	Complementos específicos al personal permanente	46.96
029	Otras remuneraciones de personal temporal	22.07
051	Aporte patronal al IGSS	36.74
055	Aporte para clases pasivas	40.25
061	Dietas	25.87
063	Gastos de representación en el interior	42.54
071	Aguinaldo	0.97
072	Bonificación anual (bono 14)	3.74
073	Bono vacacional	0.27
111	Energía eléctrica	26.09
112	Agua	39.27
113	Telefonía	22.06
114	Correos y telégrafos	29.55
115	Extracción de Basura	25.00
116	Servicios de Lavandería	27.42
121	Divulgación e información	18.36
122	Impresión, encuadernación y reproducción	0.42
133	Viáticos en el interior	14.79
141	Transporte de personas	0.85
142	Fletes	47.08
151	Arrendamiento de edificios y locales	42.71
158	Derechos de Bienes Intangibles	89.43
162	Mantenimiento y repuestos de equipo de oficina	1.45
165	Mantenimiento y repuestos de medios de transporte	13.62
166	Mantenimiento y repuestos de equipo para comunicaciones	5.00
168	Mantenimiento y repuestos de equipo de computo	6.47
169	Mantenimiento y repuestos de otras maquinarias y equipos	3.97
171	Mantenimiento y reparación de edificios	0.00

181	Estudios, investigaciones y Proy. De Factibilidad	0.00
183	Servicios jurídicos	50.00
184	Servicios Económicos y Contables	0.00
185	Servicios de capacitación	22.43
191	Primas y gastos de seguros y fianzas	0.00
194	Gastos bancarios, comisiones y otros gastos	10.10
195	Impuestos, derechos y tasas	39.86
196	Servicios de atención y protocolo	3.64
197	Servicios de vigilancia	0.00
199	Otros servicios no personales	11.86
211	Alimentos para personas	49.09
214	Productos agroforestales, madera, corcho y manufactura	0.00
223	Piedra, arcilla y arena	0.00
231	Hilados y Telas	1.76
232	Acabados Textiles	14.88
233	Prendas de Vestir	0.00
241	Papel de escritorio	24.51
243	Productos de papel o cartón	15.56
244	Productos de artes graficas	6.99
245	Libros, revistas y periódicos	33.80
261	Elementos y compuestos químicos	32.11
262	Combustibles y lubricantes	3.40
264	Insecticidas, fumigantes y similares	0.00
266	Productos medicinales y farmacéuticos	0.00
267	Tintes, pinturas y colorantes	14.40
268	Productos plásticos, nylon, vinil y p.v.c.	7.34
269	Otros productos químicos y conexos	16.23
272	Productos de Vidrio	0.00
274	Cemento	0.13
283	Productos de metal	21.24
286	Herramientas menores	3.67
291	Útiles de oficina	4.98
292	Útiles de limpieza y productos sanitarios	1.75
295	Útiles menores médico-quirúrgicos y de laboratorio	0.00
296	Útiles de Comedor y Cocina	0.00
297	Útiles, accesorios y materiales eléctricos	3.76
298	Accesorios y repuestos en general	15.12

299	Otros materiales y suministros	6.92
413	Indemnizaciones	80.44
415	Vacaciones Pagadas por Retiro	84.82
456	Servicios gubernamentales de fiscalización	41.67
913	Sentencias Judiciales	85.95
991	Créditos de Reserva	0.00
	<b>TOTAL</b>	<b>26.73</b>