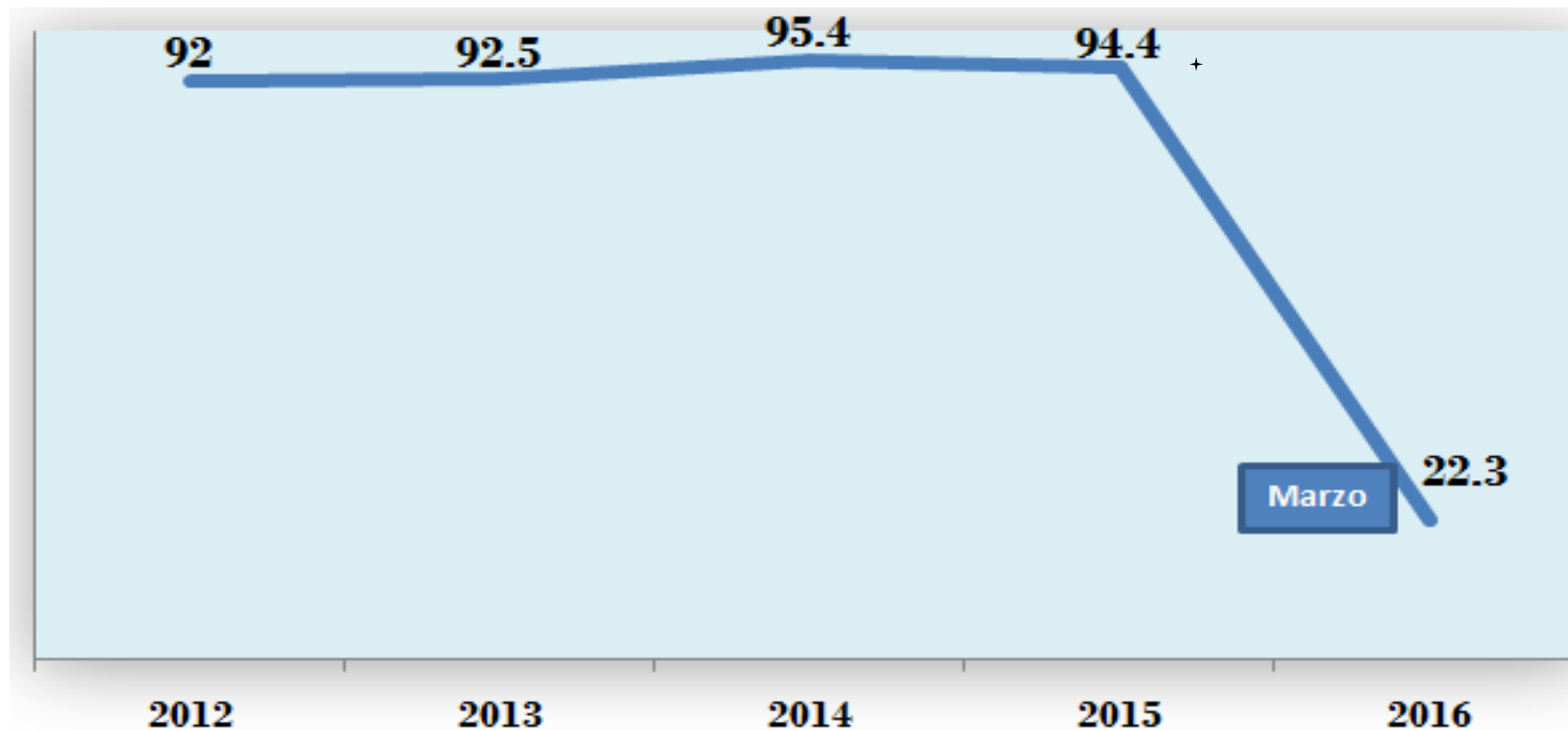


Seguimiento al Plan Operativo Anual Marzo 2016

Artículo 10 Numeral 5

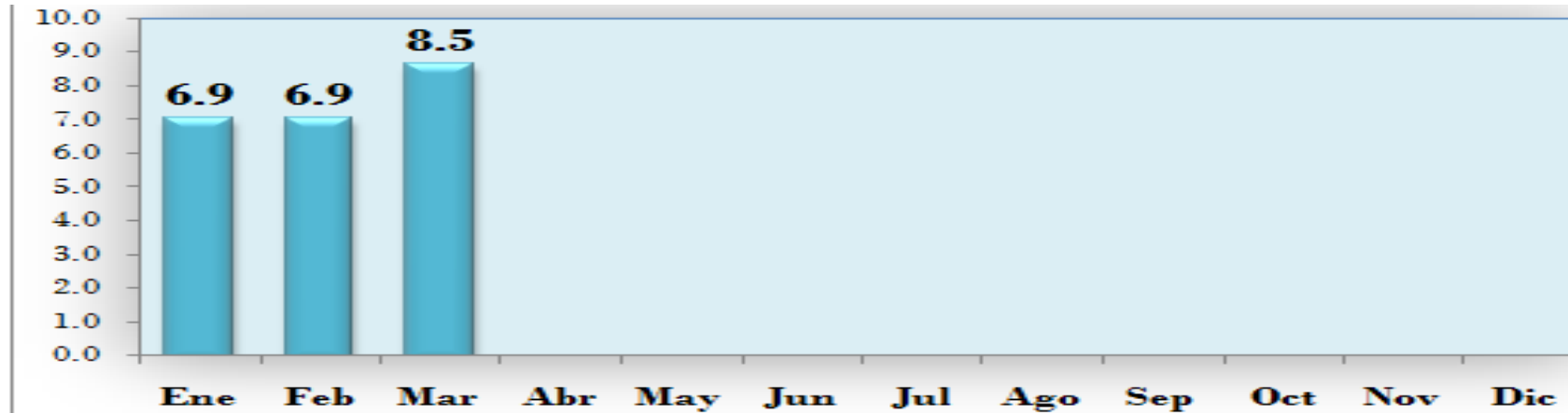
Porcentaje de Ejecución Física Serie histórica

Dirección de Planificación
Directora a.i: Licda. María Eugenia Guzmán Chete
Profesional de apoyo en actualización de
información: Ing. Jaime Aguilar
Fecha de última actualización: 15 de cada mes.
Fuente: Informe de gestión mensual marzo 2016

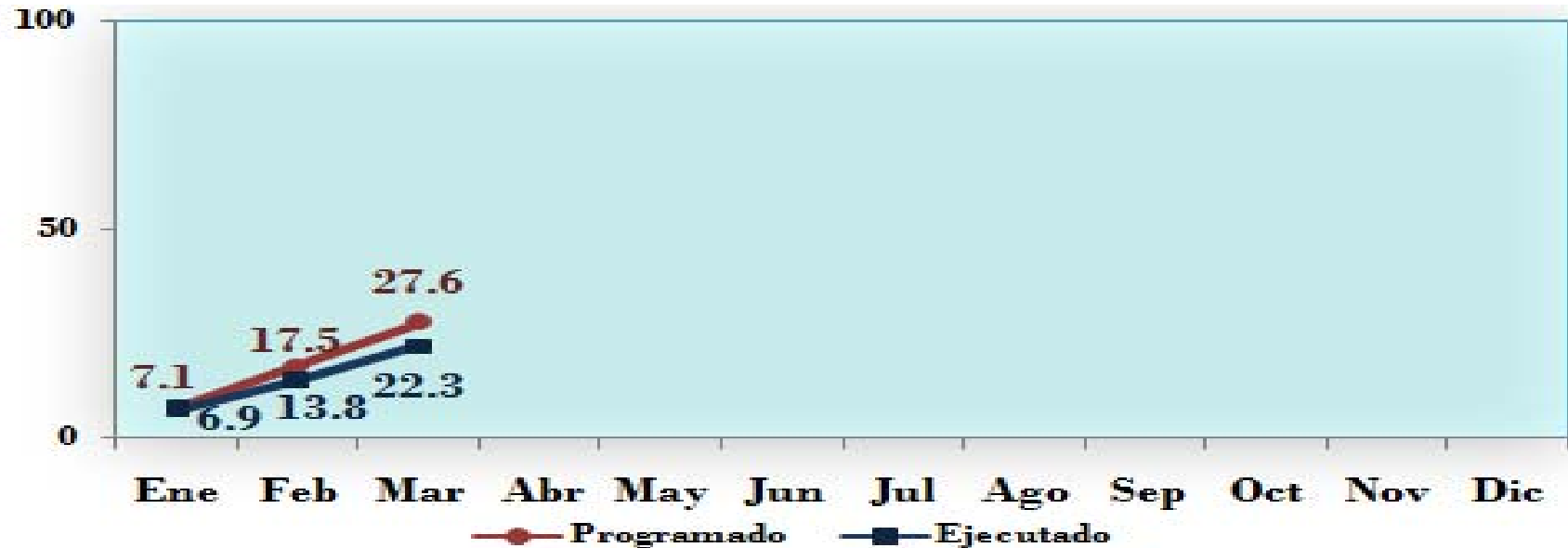


+ Fuente Histórica: Informes cuatrimestrales, periodo 2008-2015

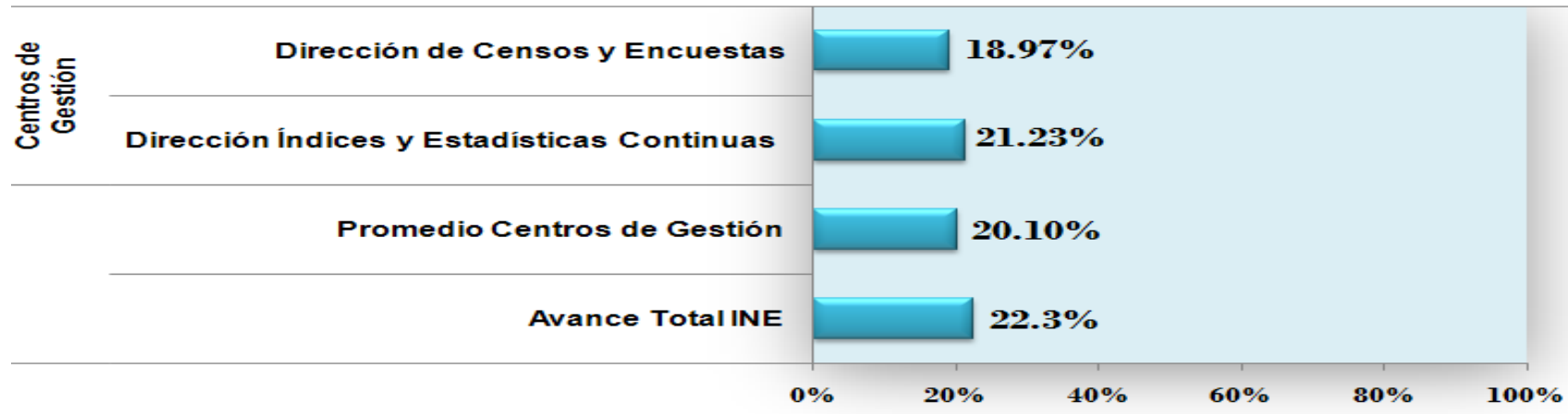
Porcentaje Mensual de Ejecución Física Institucional
Año 2016
Al último día de cada mes




Porcentaje Físico Mensual Acumulado
Programado y Ejecutado Año 2016
Al último día de cada mes



**Porcentaje de Ejecución Física
31 Marzo 2016**



**Porcentaje de Ejecución Física
31 Marzo 2016
Por Meta Institucional**



**Avance de las Metas Institucionales
31 Marzo 2016.**

PRODUCTO	CENTRO DE GESTION	RESULTADOS (PRODUCTOS)	PORCENTAJE DEL AVANCE
Encuesta Nacional de Empleo e Ingresos -ENEI-1-2016.	Dirección de Censos y Encuestas	Se concluyó el operativo de campo y procesamiento de datos y consistencia en campo. Se reprograma el análisis para abril y mayo por no tener disponibilidad financiera para la contratación de analistas temporales.	79%
Encuesta Nacional Agropecuaria -ENA-2016.		Seguimiento a la etapa de planificación: Continuación con la preparación de archivos digitales (edición de segmentos y mapas de control de campo) y programa de captura. Manual del Directorio de la ENA.	12.2%
Servicios de Actualización Cartográfica.		Registro continuo de información reportada por las municipalidades(Mixco, Olopa, San Luis, Sacapulas y Pastores); seguimiento de generación de imágenes JPG de lugares poblados. Atendió usuarios del Congreso de la República y personas de las municipalidades.	9%
Índices	Dirección de Índices y Estadísticas Continuas.	Publicación del Índice de Precios al Consumidor-IPC-; Costos de la Canasta Básica de Alimentos (CCBA) y Costo de la Canasta Básica Vital (CCBV) del mes de febrero 2016. Publicación del Índice de Precios al por Mayor -IPM-, 4to. Trimestre Año 2015. IPM (1ro. 2do. y 3er trimestre), seguimiento con la recopilación, crítica, digitalización, cálculo e inicio de la elaboración de cuadros. Índice Relativo de Materiales de Construcción seleccionados, Mano de Obra y Salarios en la Ciudad Capital -IMC-. Seguimiento a la recopilación de información, cálculo y elaboración de cuadros. Precios de Referencia: Seguimiento en gestiones interinstitucionales de transición con los sectores involucrados.	31.1%
Estadísticas Continuas		Seguimiento a la recopilación, centralización, crítica y codificación de la información de las fuentes de información en las diversas aplicaciones estadísticas.	18%