

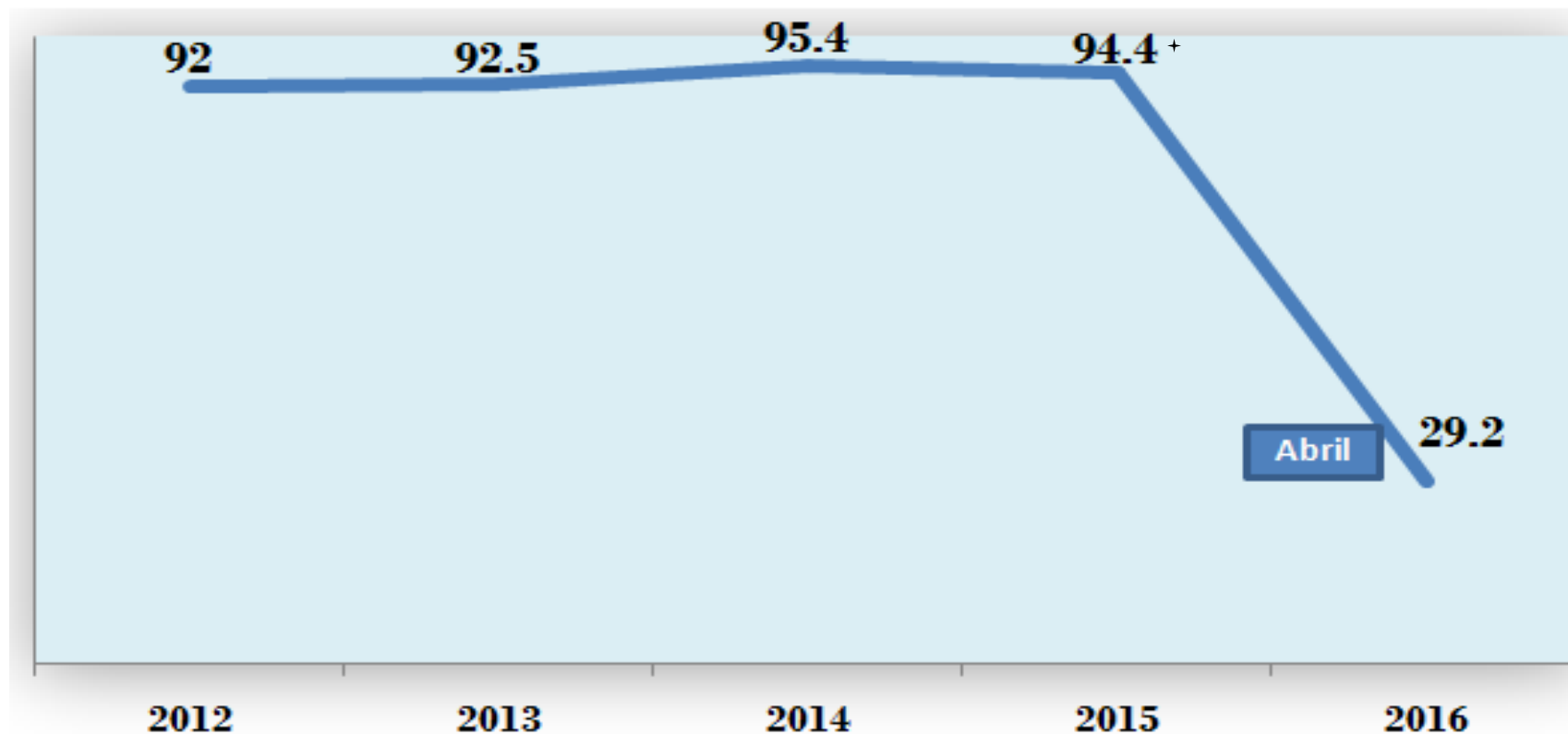
Seguimiento al Plan Operativo Anual Abril 2016

Artículo 10 Numeral 5

Porcentaje de Ejecución Física Serie histórica

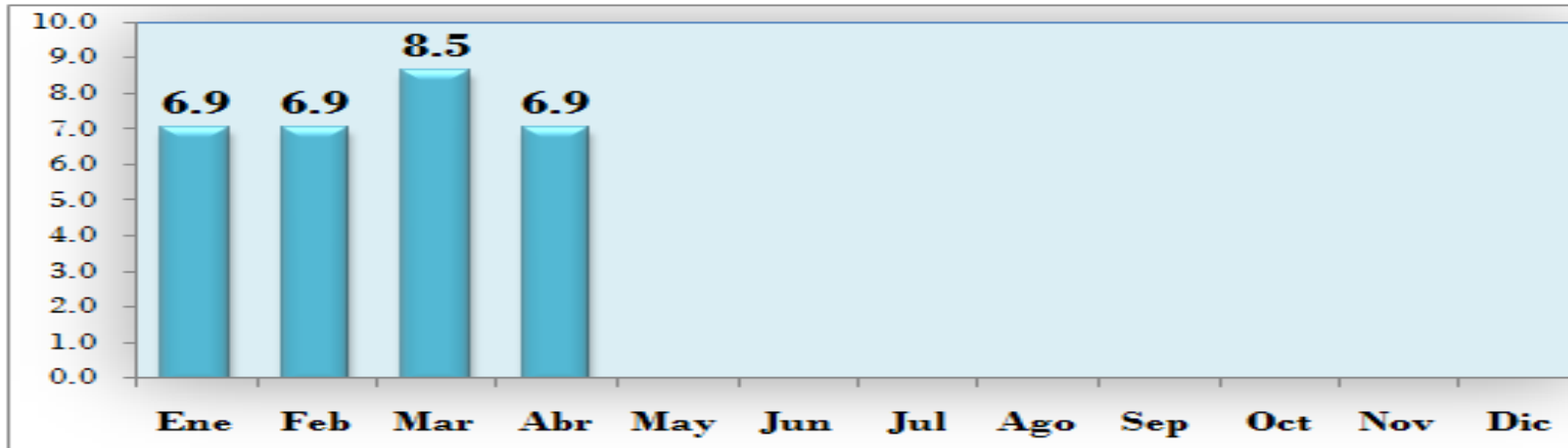
Dirección de Planificación
Directora a.i: Licda. María Eugenia Guzmán
Chete

Profesional de apoyo en actualización de
información: Ing. Jaime Aguilar
Fecha de última actualización: 15 de cada mes.
Fuente: Informe de gestión mensual abril 2016

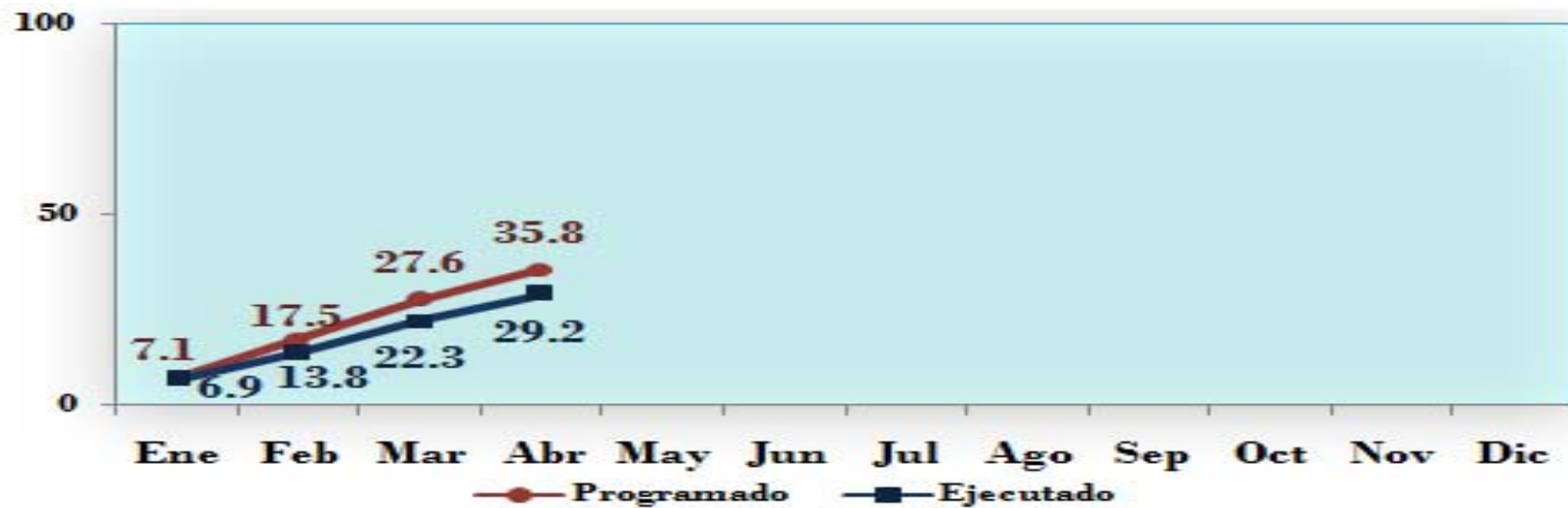


⁺ Fuente Histórica: Informes cuatrimestrales, periodo 2008-2015

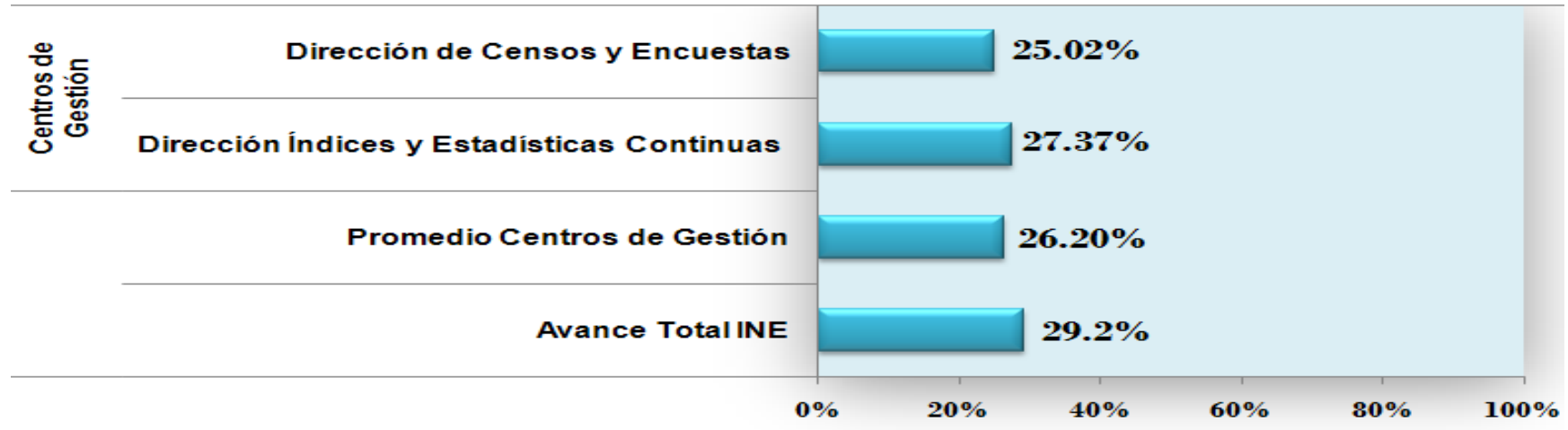
Porcentaje Mensual de Ejecución Física Institucional
Año 2016
Al último día de cada mes



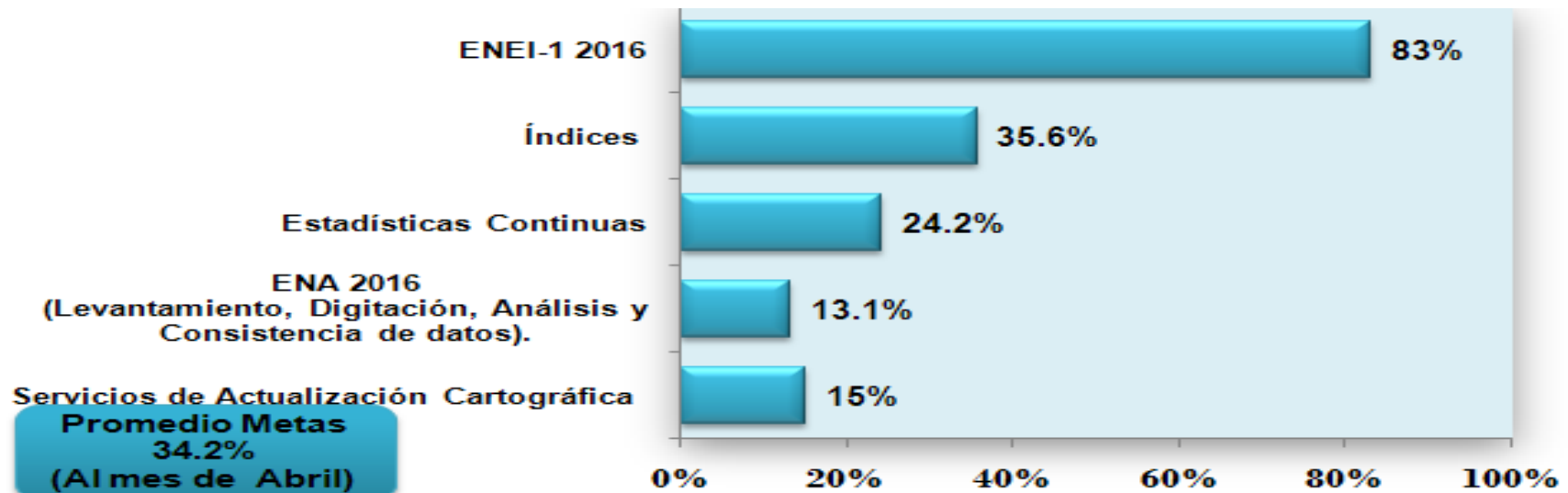
Porcentaje Físico Mensual Acumulado
Programado y Ejecutado Año 2016
Al último día de cada mes



**Porcentaje de Ejecución Física
30 Abril 2016**



**Porcentaje de Ejecución Física
30 Abril 2016
Por Meta Institucional**



**Avance de las Metas Institucionales
30 Abril 2016.**

PRODUCTO	CENTRO DE GESTION	RESULTADOS (PRODUCTOS)	PORCENTAJE DEL AVANCE
Encuesta Nacional de Empleo e Ingresos -ENEI-1-2016.	Dirección de Censos y Encuestas	Se continúa con la validación, consistencia básica y análisis de las bases de datos.	83%
Encuesta Nacional Agropecuaria -ENA- 2016.		Finalizó la actualización de directorios del marco de lista, el diseño y selección de la muestra de marco de lista.	13.1%
Servicios de Actualización Cartográfica.		Seguimiento a la generación de imágenes jpg de cada lugar poblado. Atendió a usuarios individuales y representantes de 18 municipalidades (Petatán, Fraijanes, Cuilapa, Conguaco, El Adelanto, Moyuta, Zaragoza, Acatenango, Santa Apolonia, Patzicia, Guatemala, San Juan Cotzal, San Pedro La Laguna, Mataquesuintla, Jocotenango, Santo Domingo Xenacoj, Santa María Visitación y Patzún); Capacitaron 54 técnicos en temas de actualización cartográfica para las encuestas de hogares y 2 técnicos de la sección de cartografía en el curso EPI INFO.	15%
Índices	Dirección de Índices y Estadísticas Continuas.	Publicación del Índice de Precios al Consumidor-IPC-; Costos de la Canasta Básica de Alimentos (CCBA) y Costo de la Canasta Básica Vital (CCBV) del mes de marzo 2016. Publicación del Índice de Precios al por Mayor -IPM-, 4to. Trimestre Año 2015. IPM (1ro. 2do. y 3er trimestre), seguimiento con la recopilación, crítica, digitación, cálculo e inicio de la elaboración de cuadros. Índice Relativo de Materiales de Construcción seleccionados, Mano de Obra y Salarios en la Ciudad Capital -IMC-. Seguimiento a la recopilación de información, cálculo y elaboración de cuadros. Precios de Referencia: Seguimiento en gestiones interinstitucionales de transición con los sectores involucrados.	35.6%
Estadísticas Continuas		Seguimiento a la recopilación, centralización, crítica y codificación de la información de las fuentes de información en las diversas aplicaciones estadísticas.	24.2%