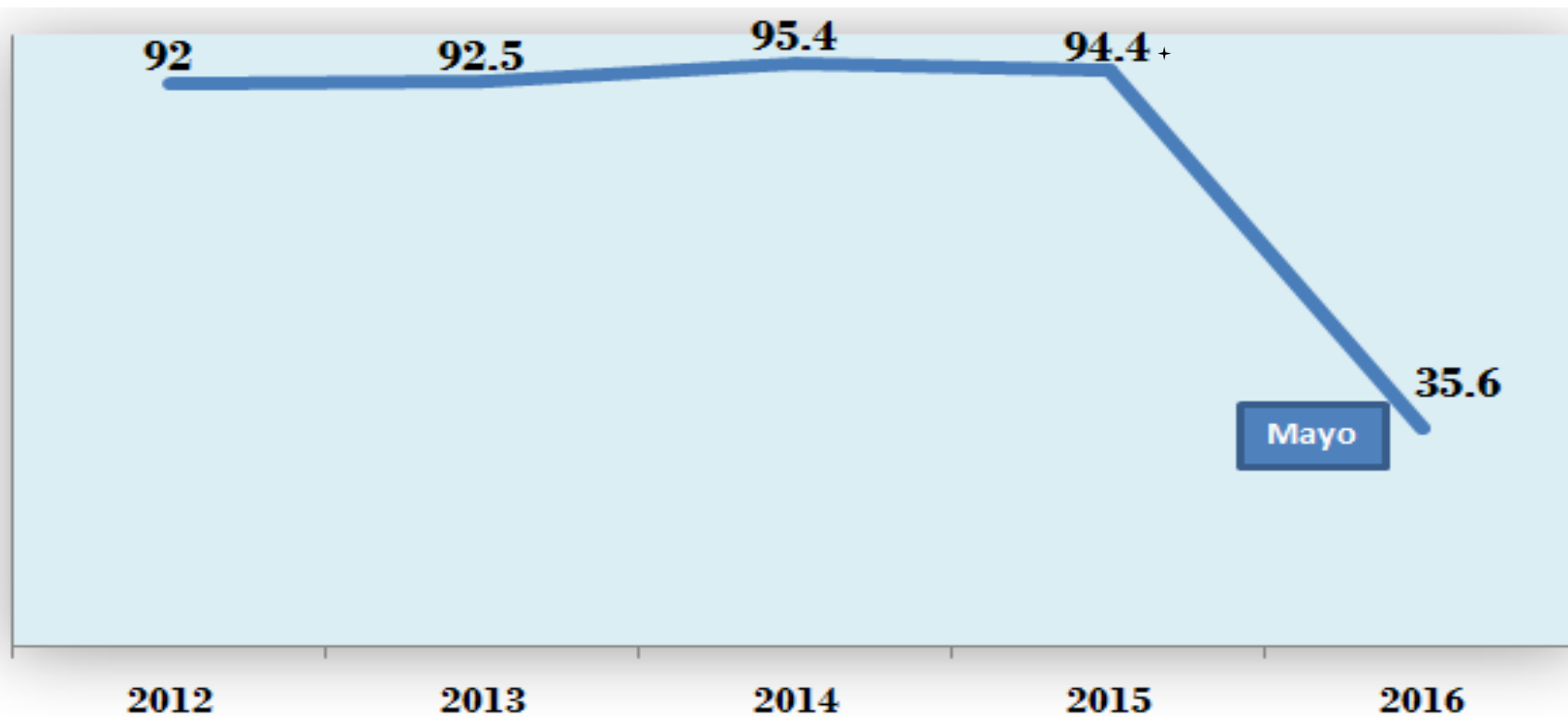


Seguimiento al Plan Operativo Anual Mayo 2016

Artículo 10 Numeral 5

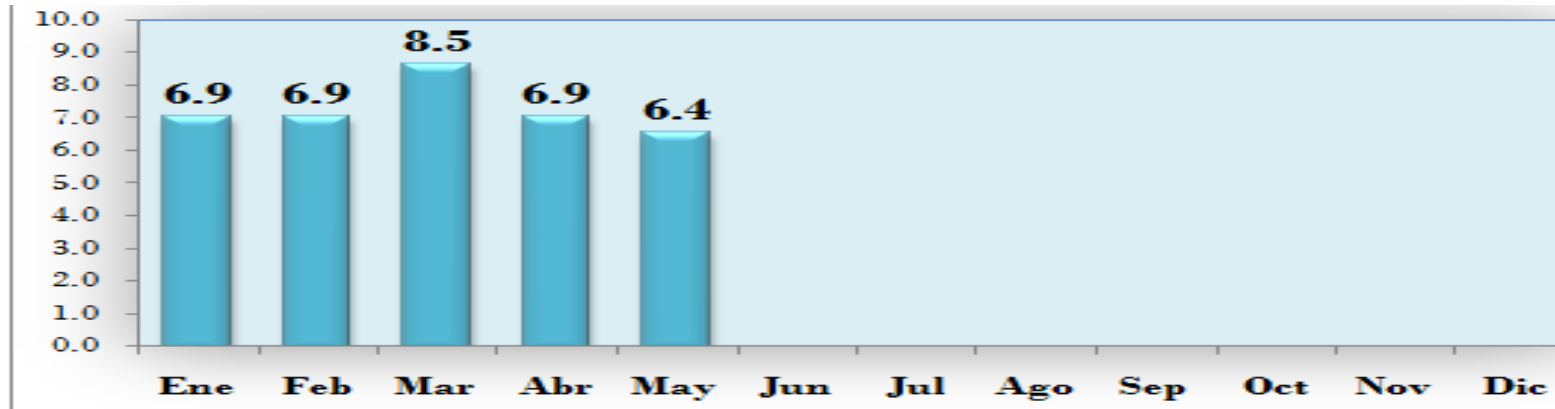
Porcentaje de Ejecución Física Serie histórica

Dirección de Planificación
Directora a.i: Licda. María Eugenia Guzmán Chete
Profesional de apoyo en actualización de
información: Ing. Jaime Aguilar
Fecha de última actualización: 15 de cada mes.
Fuente: Informe de gestión mensual mayo 2016

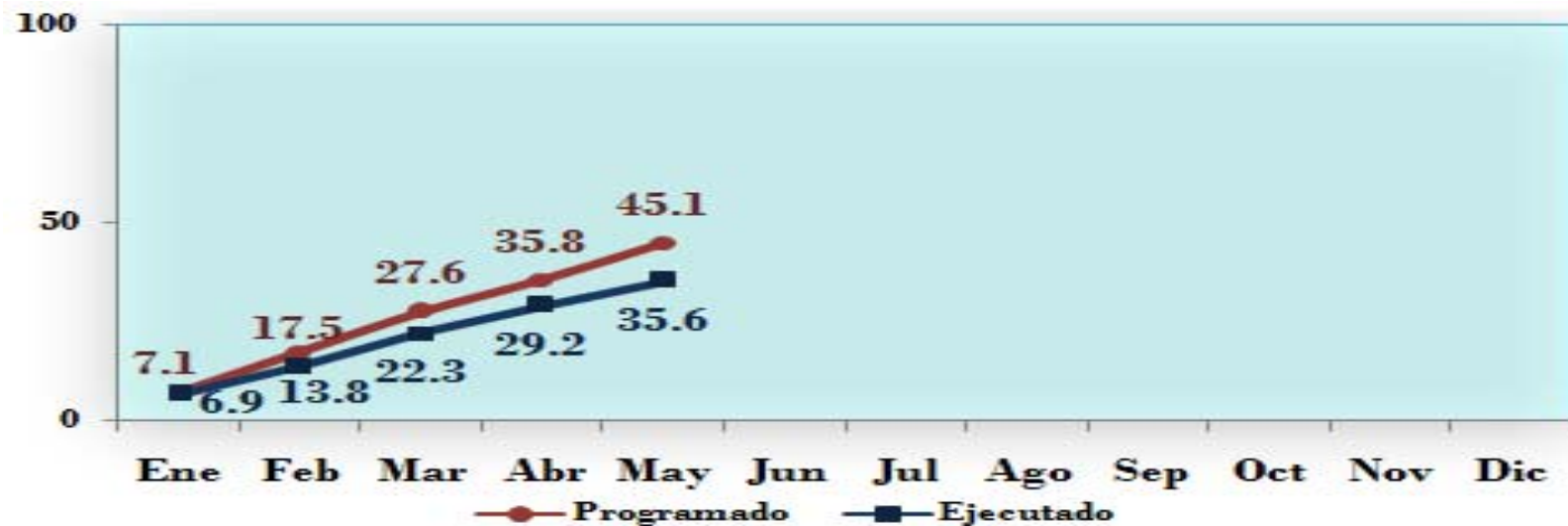


⁺ Fuente Histórica: Informes cuatrimestrales, periodo 2008-2015

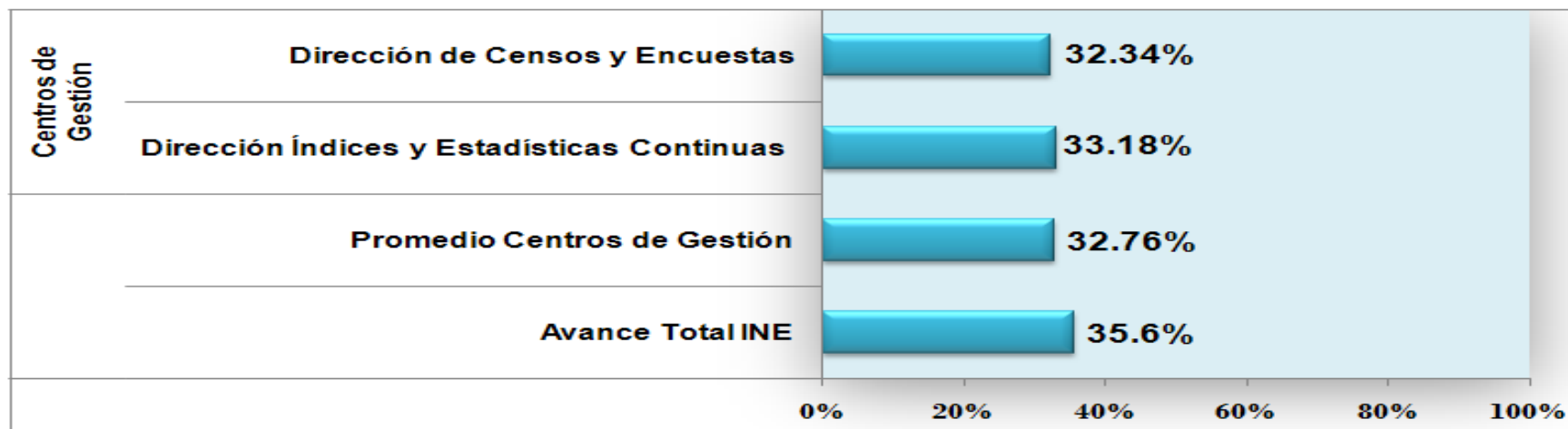
Porcentaje Mensual de Ejecución Física Institucional
Año 2016
Al último día de cada mes



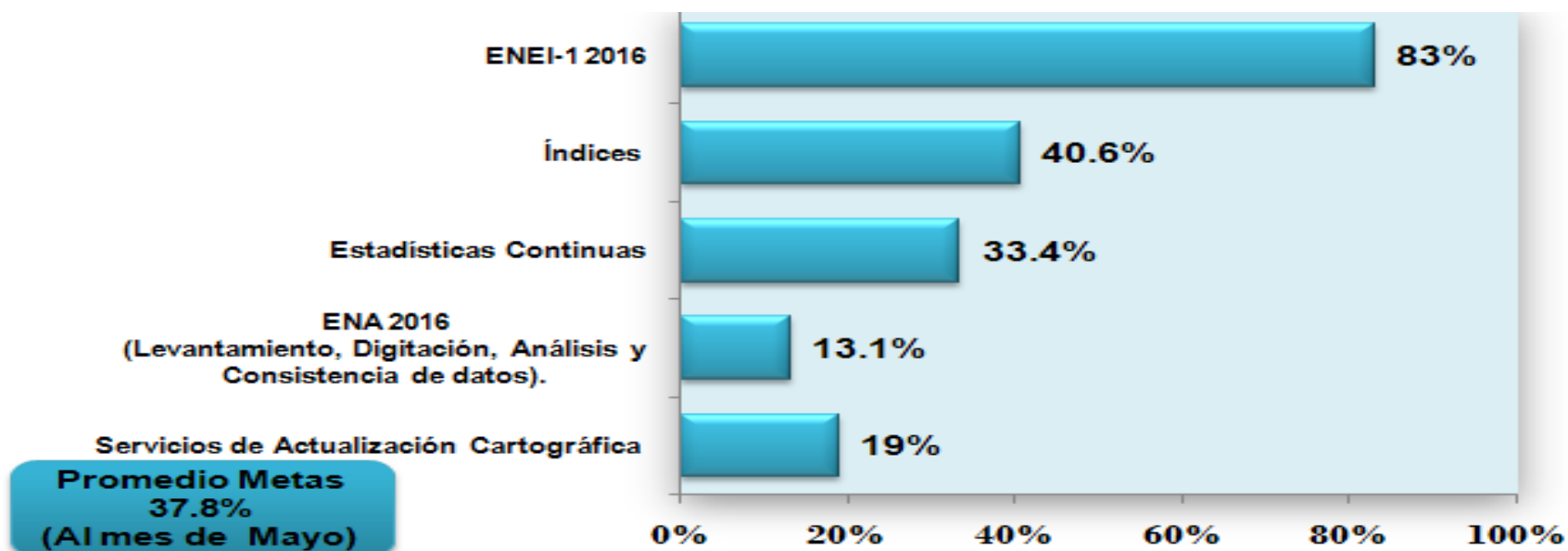
Porcentaje Físico Mensual Acumulado
Programado y Ejecutado Año 2016
Al último día de cada mes



Porcentaje de Ejecución Física
31 Mayo 2016



Porcentaje de Ejecución Física
31 Mayo 2016
Por Meta Institucional



**Avance de las Metas Institucionales
31 Mayo 2016.**

PRODUCTO	CENTRO DE GESTION	RESULTADOS (PRODUCTOS)	PORCENTAJE DEL AVANCE
Encuesta Nacional de Empleo e Ingresos -ENEI-1-2016.	Dirección de Censos y Encuestas	Se continúa con la validación, consistencia básica y análisis de las bases de datos.	83%
Encuesta Nacional Agropecuaria -ENA-2016.		Finalizó la actualización de directorios del marco de lista, el diseño y selección de la muestra de marco de lista.	13.1%
Servicios de Actualización Cartográfica.		Seguimiento a la generación de imágenes jpg. de cada lugar poblado: Municipios de Sipacapa, Esquipulas Palo Gordo, Río Blanco, San Lorenzo y La Blanca. Verificación de los registros de información de lugares poblados de las municipalidades de: San Andrés, Semetabaj, Senahú, Cubulco, Palestina de los Altos, El Estor, San Andrés Villa Seca y San Bartolomé Milpas Altas. Atención a usuarios externos: INCAP y municipalidades (Cuyotenango y San Lucas Sacatepéquez). Participación de 2 técnicos de cartografía en el curso de EPI INFO.	19%
Índices	Dirección de Índices y Estadísticas Continuas.	Publicación del Índice de Precios al Consumidor-IPC-; Costos de la Canasta Básica de Alimentos (CCBA) y Costo de la Canasta Básica Vital (CCBV) del mes de abril 2016. IPM (1ro. 2do. y 3er trimestre), seguimiento con la recopilación, crítica, digitación, cálculo e inicio de la elaboración de cuadros. Publicación del Índice Relativo de Materiales de Construcción seleccionados, Mano de Obra y Salarios en la Ciudad Capital -IMC-, de enero a abril 2016. Precios de Referencia: Seguimiento en gestiones interinstitucionales de transición con los sectores involucrados.	40.6%
Estadísticas Continuas		Seguimiento a la recopilación, centralización, crítica y codificación de la información de las fuentes de información en las diversas aplicaciones estadísticas.	33.4%