

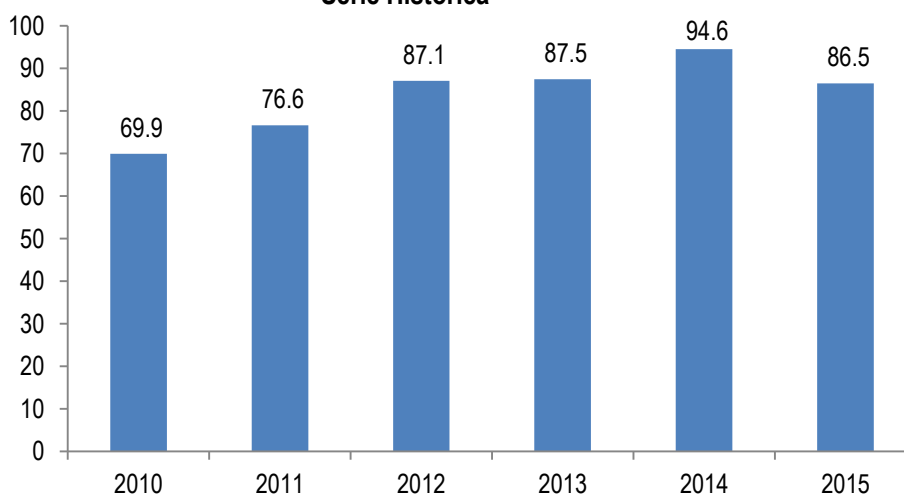
Ejecución Presupuestaria Egresos Ejercicio Fiscal 2016

Mes de ABRIL

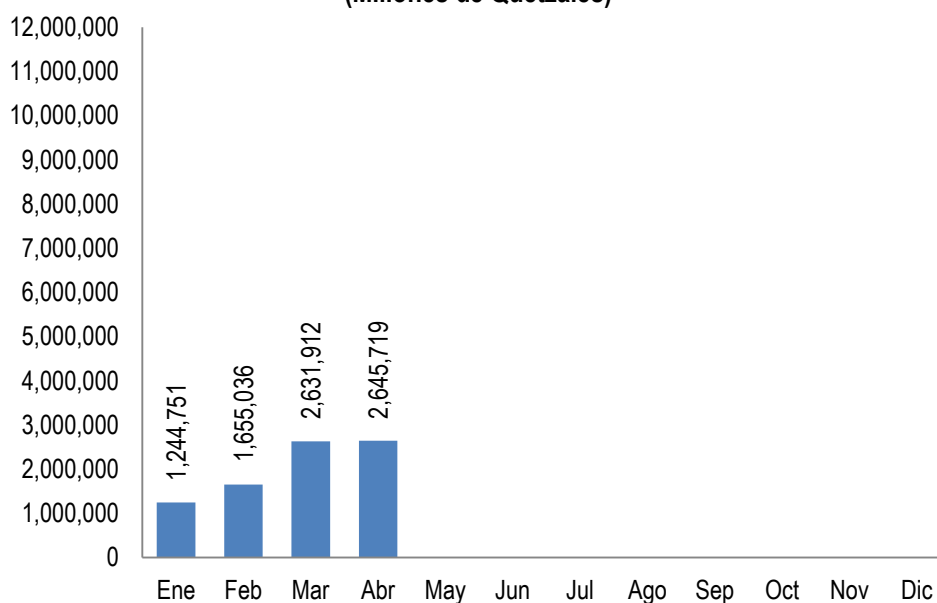
Artículo 10 Numeral 8

Dirección Financiera
 Directora: María Elena Galindo
 Responsable de actualizar la información: Jorge Córdón
 Fecha de última actualización: cuando hayan cambios aprobados por JD y DTP

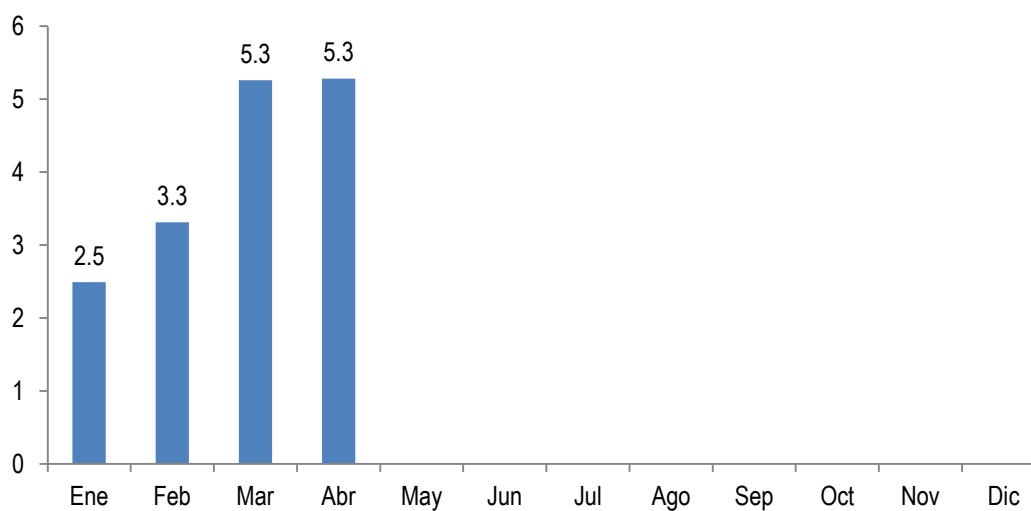
Presupuesto Ejecutado en porcentajes
Al 31 de diciembre de cada año
Serie Histórica



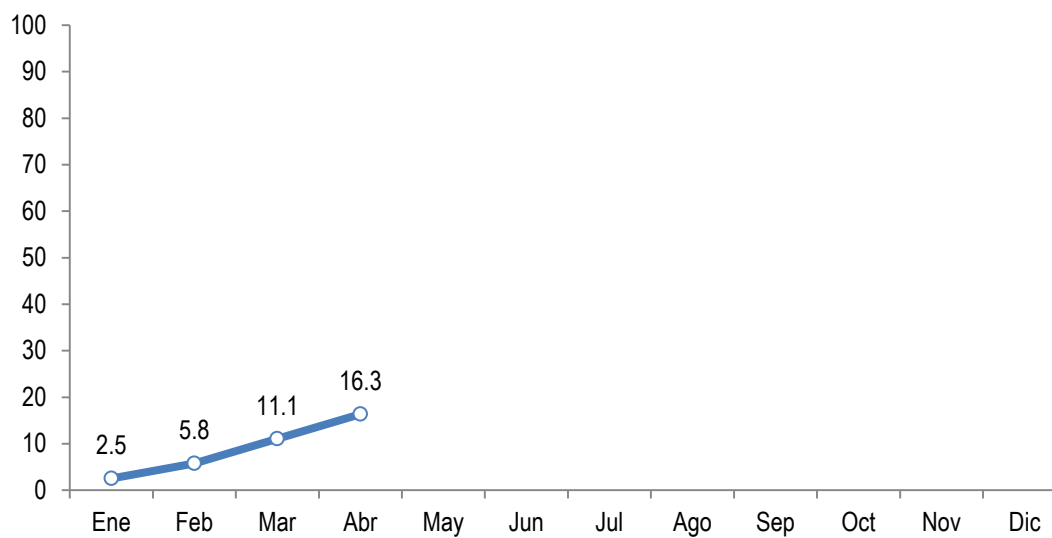
Ejecución Mensual, Ejercicio Fiscal 2016
Al 30 de Abril
(Millones de Quetzales)



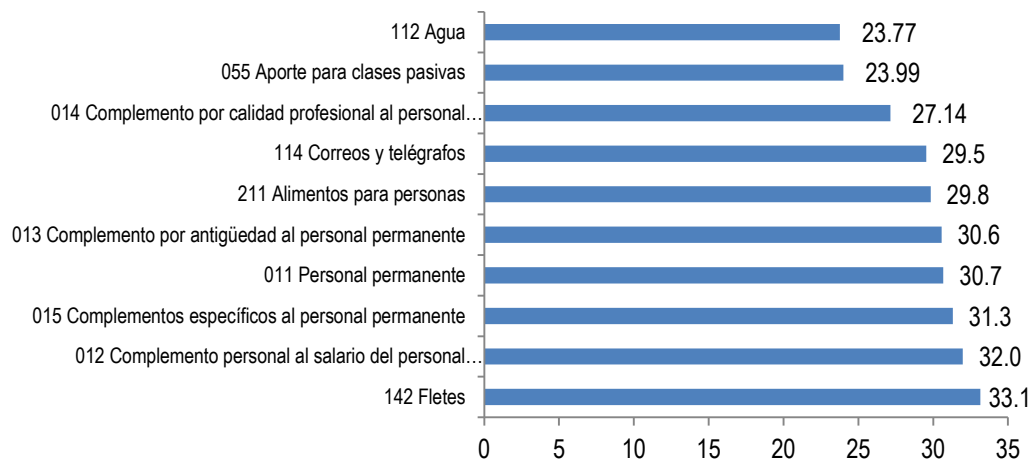
Porcentaje de Ejercicio Mensual Ejercicio Fiscal 2016 Al 30 de Abril



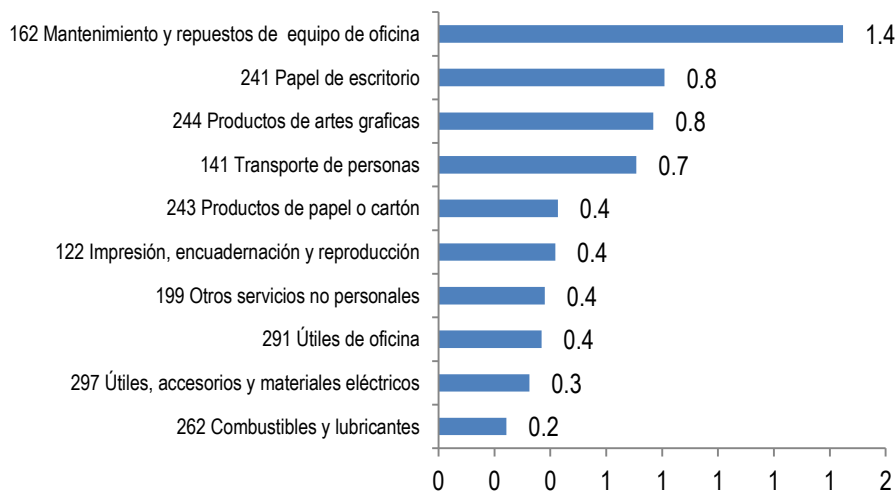
Porcentaje de Ejercicio Mensual Acumulada Ejercicio Fiscal 2016 Al 30 de Abril



Ejecución Presupuestaria año 2016
Renglones con mayor porcentaje de ejecución
Al 30 de Abril



Ejecución Presupuestaria año 2016
Renglones con menor porcentaje de ejecución
Al 30 de Abril



**Porcentaje Ejecución Presupuestaria 2016
(En quetzales) Por Grupo de Gasto
Al 30 de Abril**

Código	Fuente de Financiamiento	%Ejecución
0	Servicios personales	22.68
1	Servicios No Personales	10.40
2	Materiales y Suministros	5.91
4	Transferencias Corrientes	2.78
9	Asignaciones Globales	5.29
Total		16.33

**Porcentaje Ejecución Presupuestaria 2016
(En quetzales) Por Fuente de Financiamiento
Al 30 de Abril**

Código	Fuente de Financiamiento	% Ejecución
11	Ingresos corrientes	17.85
32	Disminución de Caja y Bancos	1.16
31	Ingresos propios	20.20
61	Donaciones Externas	0.00
Total		16.33

**Porcentaje Ejecución Presupuestaria 2016
(En quetzales) Por Actividad
Al 30 de Abril**

Código	Fuente de Financiamiento	% Ejecución
01-001	Dirección superior	9.44
01-002	Servicios de Comunicación y Divulgación	11.57
01-003	Servicios Administrativos Financieros e Informáticos	19.19
01-004	Servicios de Coordinación Regional	23.10
11-001	Servicios de Planificación de Censos Encuestas	9.91
11-002	Servicios de Actualización Cartográfica	18.05
11-003	Generación de Encuestas Nacionales	15.20
12-001	Producción de Estadísticas Continuas	27.15
12-002	Índices e Indicadores Económicos	27.84
Total		16.33

Ejecución Presupuestaria 2016 en porcentaje
A nivel de Renglón
Al 30 de Abril

CODIGO	REGLON	% Ejecución
011	Personal permanente	30.68
012	Complemento personal al salario del personal permanente	31.98
013	Complemento por antigüedad al personal permanente	30.56
014	Complemento por calidad profesional al personal permanente	27.14
015	Complementos específicos al personal permanente	31.31
029	Otras remuneraciones de personal temporal	14.97
051	Aporte patronal al IGSS	22.15
055	Aporte para clases pasivas	23.99
061	Dietas	14.58
063	Gastos de representación en el interior	23.41
071	Aguinaldo	0.00
072	Bonificación anual (bono 14)	0.00
073	Bono vacacional	0.00
111	Energía eléctrica	16.88
112	Agua	23.77
113	Telefonía	9.14
114	Correos y telégrafos	29.55
115	Extracción de Basura	0.00
116	Servicios de Lavandería	0.00
121	Divulgación e información	8.12
122	Impresión, encuadernación y reproducción	0.42
133	Viáticos en el interior	13.98
141	Transporte de personas	0.71
142	Fletes	33.15
151	Arrendamiento de edificios y locales	10.04
158	Derechos de Bienes Intangibles	63.55
162	Mantenimiento y repuestos de equipo de oficina	1.45
165	Mantenimiento y repuestos de medios de transporte	11.51
166	Mantenimiento y repuestos de equipo para comunicaciones	0.00
168	Mantenimiento y repuestos de equipo de computo	0.00
169	Mantenimiento y repuestos de otras maquinarias y	3.97

	equipos	
171	Mantenimiento y reparación de edificios	0.00
181	Estudios, investigaciones y Proy. De Factibilidad	0.00
183	Servicios jurídicos	0.00
184	Servicios Económicos y Contables	0.00
185	Servicios de capacitación	22.43
191	Primas y gastos de seguros y fianzas	0.00
194	Gastos bancarios, comisiones y otros gastos	4.94
195	Impuestos, derechos y tasas	11.56
196	Servicios de atención y protocolo	2.37
197	Servicios de vigilancia	0.00
199	Otros servicios no personales	0.38
211	Alimentos para personas	29.84
214	Productos agroforestales, madera, corcho y manufactura	0.00
223	Piedra, arcilla y arena	0.00
231	Hilados y Telas	0.00
232	Acabados Textiles	0.00
233	Prendas de Vestir	0.00
241	Papel de escritorio	0.81
243	Productos de papel o cartón	0.43
244	Productos de artes graficas	0.77
245	Libros, revistas y periódicos	2.00
261	Elementos y compuestos químicos	10.80
262	Combustibles y lubricantes	0.24
264	Insecticidas, fumigantes y similares	0.00
266	Productos medicinales y farmacéuticos	0.00
267	Tintes, pinturas y colorantes	7.67
268	Productos plásticos, nylon, vinil y p.v.c.	4.94
269	Otros productos químicos y conexos	5.58
272	Productos de Vidrio	0.00
274	Cemento	0.00
283	Productos de metal	0.00
286	Herramientas menores	0.00
291	Útiles de oficina	0.37
292	Útiles de limpieza y productos sanitarios	1.61
295	Útiles menores médico-quirúrgicos y de laboratorio	0.00
296	Útiles de Comedor y Cocina	0.00

297	Útiles, accesorios y materiales eléctricos	0.32
298	Accesorios y repuestos en general	6.28
299	Otros materiales y suministros	0.00
413	Indemnizaciones	0.00
415	Vacaciones Pagadas por Retiro	0.00
456	Servicios gubernamentales de fiscalización	25.00
913	Sentencias Judiciales	85.95
991	Créditos de Reserva	0.00
	TOTAL	16.33