

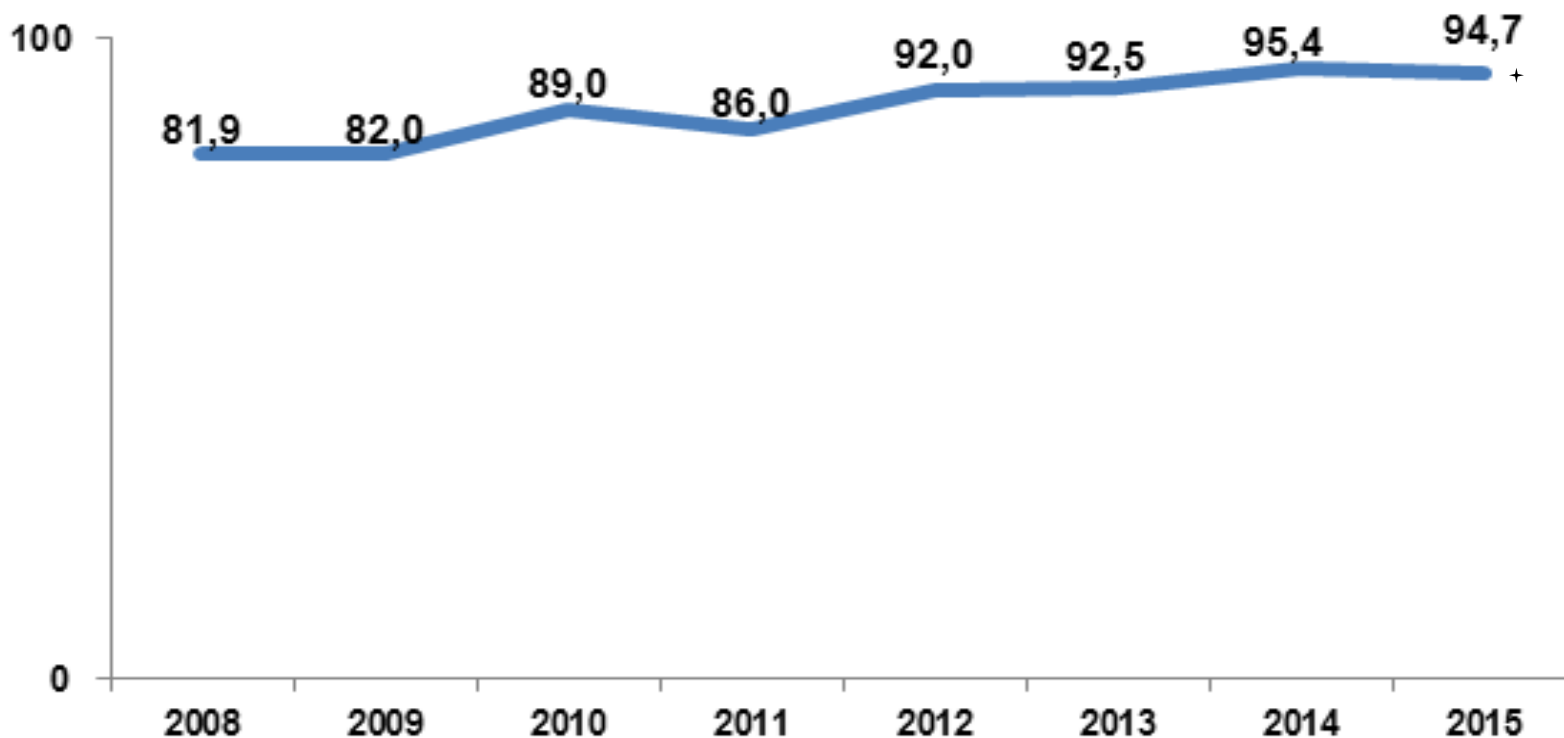
## Seguimiento al Plan Operativo Anual

### Diciembre 2015

Artículo 10 Numeral 5

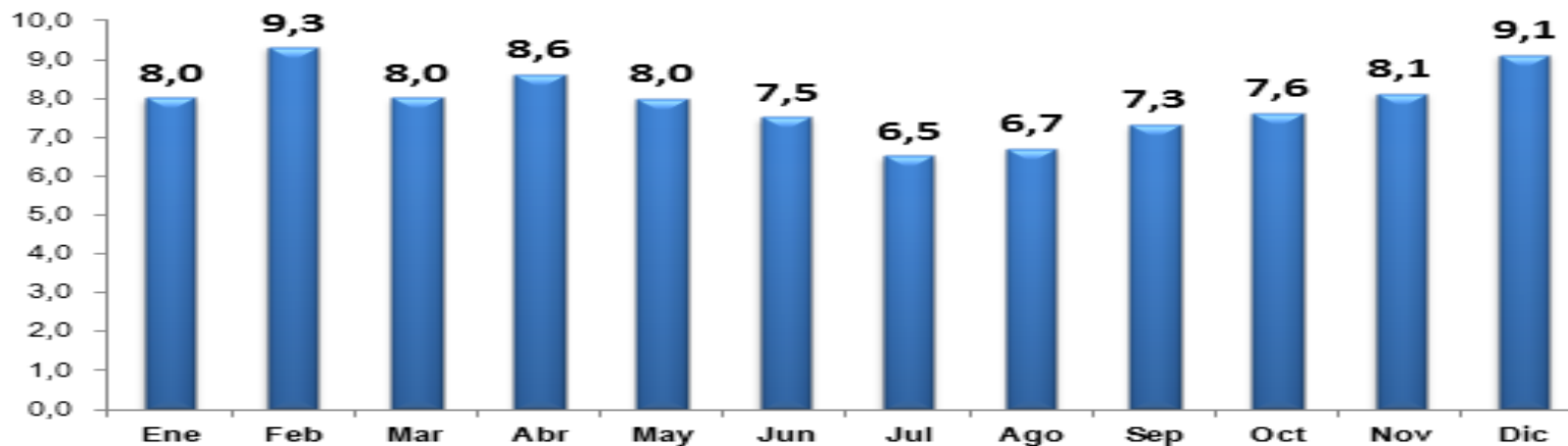
### Porcentaje de Ejecución Física Serie histórica

Dirección de Planificación  
Directora a.i: Licda. María Eugenia Guzmán Chete  
Profesional de apoyo en actualización de información: Ing. Jaime Aguilar  
Fecha de última actualización: 15 de cada mes.  
Fuente: Informe de gestión mensual diciembre 2015

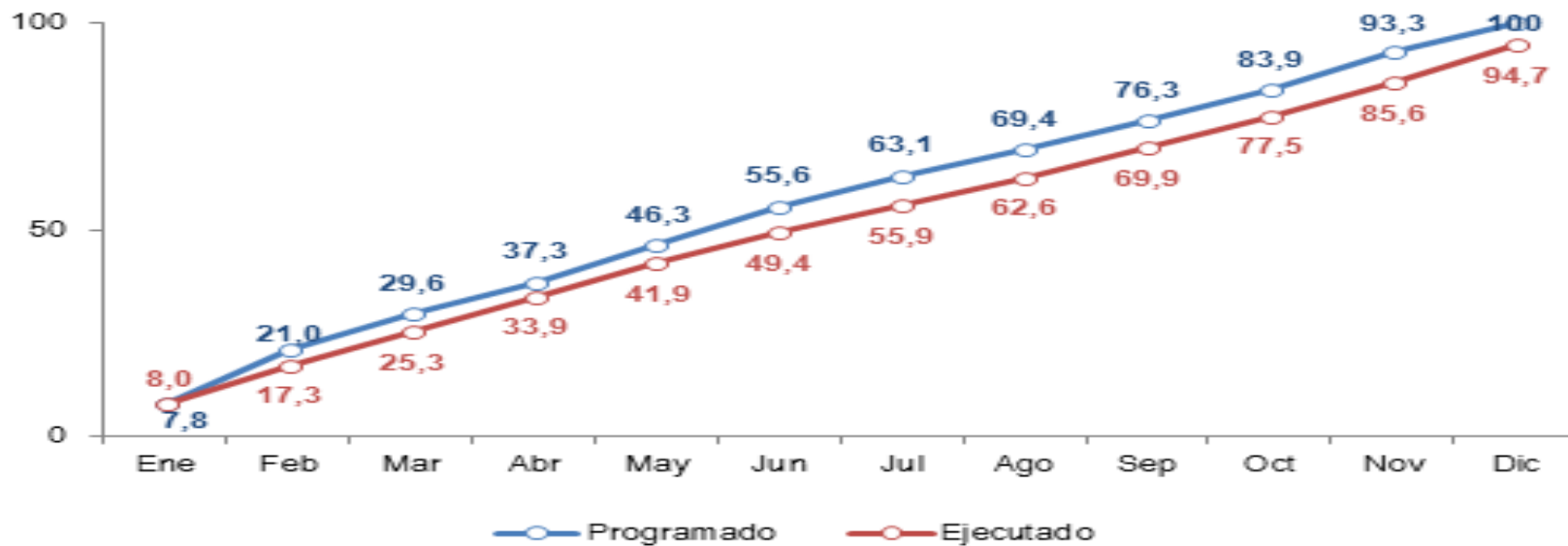


+ Fuente Histórica: Informes cuatrimestrales, periodo 2008-2015

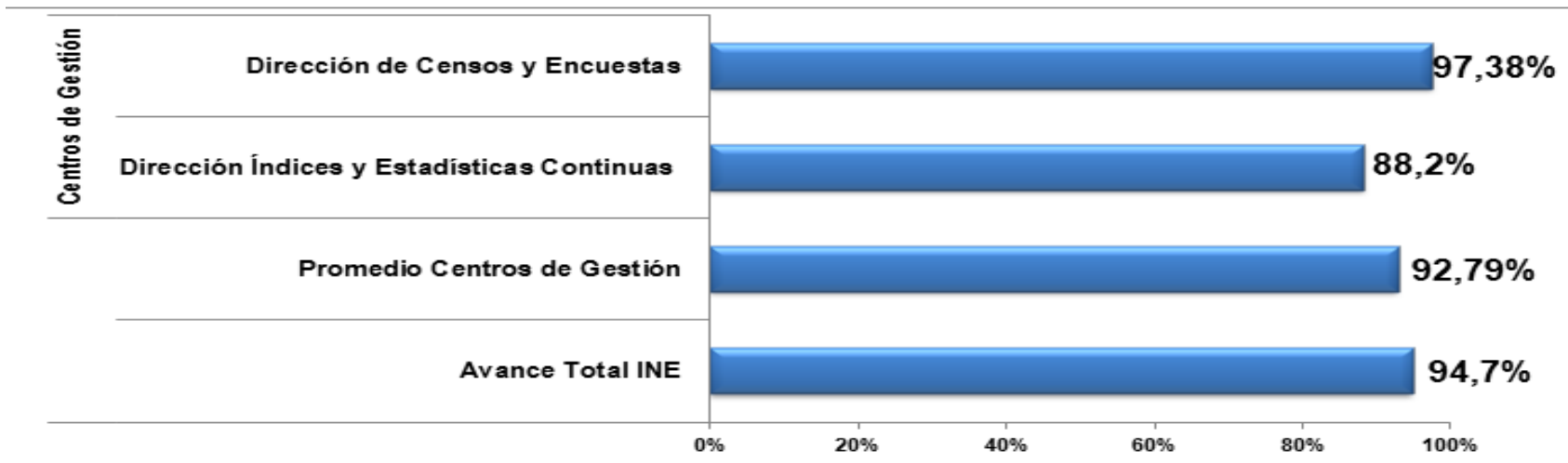
## Porcentaje Mensual de Ejecución Física Institucional Año 2015 Al último día de cada mes



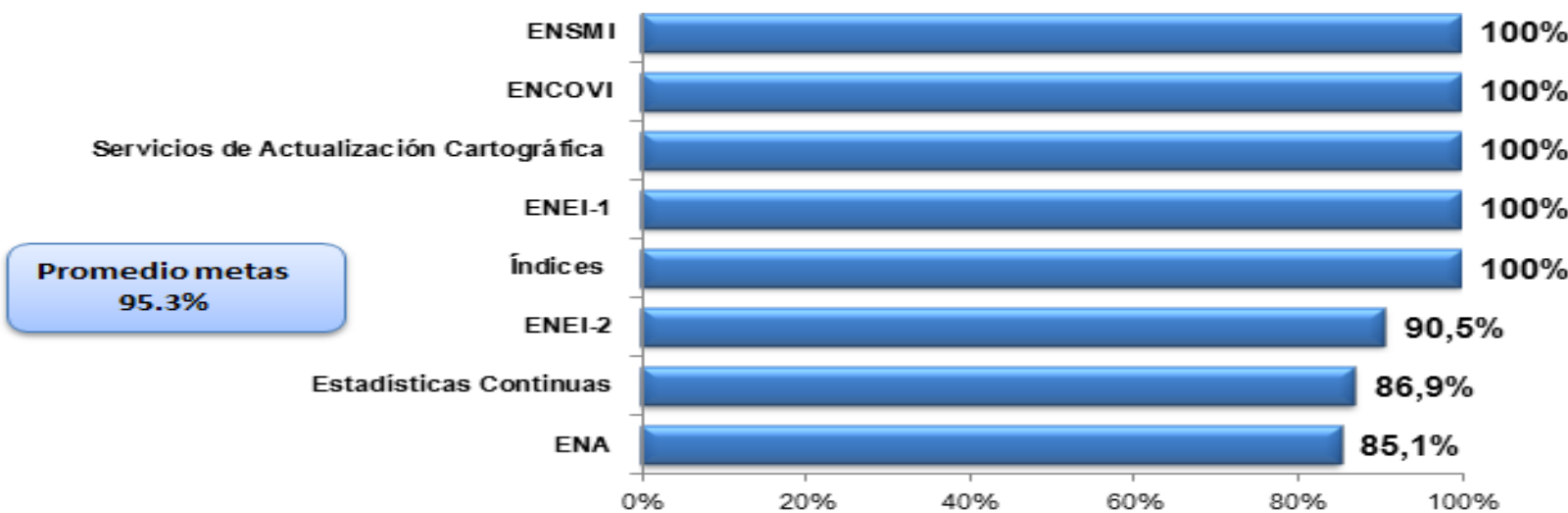
## Porcentaje Físico Mensual Acumulado Programado y Ejecutado Año 2015 Al último día de cada mes



### Porcentaje de Ejecución Física Al 31 de Diciembre 2015



### Porcentaje de Ejecución Física Al 31 de Diciembre 2015 Por Meta Institucional



PRODUCTO	CENTRO DE GESTION	RESULTADOS (PRODUCTOS)	PORCENTAJE DEL AVANCE
Servicios de Actualización Cartográfica.	Dirección de Censos y Encuestas	Finalización de los siguientes procesos: Actualización cartográfica (Campo y gabinete) de las encuestas (ENCOVI, ENEI, ENA, entre otras). Digitalización de puntos y polígonos, generación de imágenes en JPG de los lugares poblados; y del archivo digital por medio de escaneo. Atención a usuarios internos y externos; y registro continuo de información reportado por las municipalidades. Capacitación continuo del personal de cartografía.	100%
Encuesta Nacional de Empleo e Ingresos -ENEI-1-2015.		Finalización de las etapas siguientes: Planificación, actualización cartográfica, levantamiento de información, procesamiento, análisis-consistencia de las bases de datos, generación de resultados y difusión.	100%
Encuesta Nacional de Empleo e Ingresos -ENEI- 2-2015.		Finalización de las etapas siguientes: Planificación, actualización cartográfica, levantamiento de información y procesamiento de datos. Inicio del análisis y consistencia de las bases de datos.	90.5%
Encuesta Nacional de Condiciones de Vida -ENCOVI-.		Finalización de las etapas siguientes: El procesamiento de datos, análisis y consistencia de las bases, generación de resultados y difusión.	100%
Encuesta Nacional Agropecuaria -ENA-2015.		Finalización de las etapas siguientes: Planificación, levantamiento y actualización de superficie y generación de la base de datos de las principales variables.	85.1%
Encuesta Nacional de Salud Materno Infantil -ENSMI- (Asesoría Técnica)		Finalización de la asistencia técnica <sup>1/</sup> al MSPAS, en lo que corresponde a: Actualización cartográfica, levantamiento de los datos (ejecución), el análisis de la información y la difusión del informe ejecutivo de Indicadores Básicos de la VI Encuesta Nacional de Salud Materno Infantil -ENSMI 2014-2015, siendo oficializado los resultados por el INE. Y se proyecta presentar el documento final para el año 2016.	100%
Estadísticas Continuas	Dirección de Índices y Estadísticas Continuas.	Continuación con la recopilación, centralización, crítica, codificación, elaboración de cuadros estadísticos y la elaboración de resultados finales y preliminares de las estadísticas continuas programadas.	86.9%
Índices		Publicación del IPC, Costo de la Canasta Básica Alimentaria y Vital, Diciembre 2014 y de enero a noviembre 2015. Publicación y difusión de la Hoja de Balance de Alimentos -HBA-2014. Conclusión con los procesos de recolección y crítica del Índice de precios al por Mayor -IPM- tercero y cuarto trimestre 2015. Cálculo y elaboración de cuadros del Índice Relativo de Materiales de Construcción Seleccionados, Mano de Obra y Salarios en la Ciudad Capital-IMC-del mes octubre 2015. Seguimiento en la recopilación de información, crítica-verificación y digitación de datos para la línea base del Índice de Precios al Productor -IPP-.	100%

<sup>1/</sup>Según lo establecido en el convenio interinstitucional MSPAS-INE-MINFIN.