

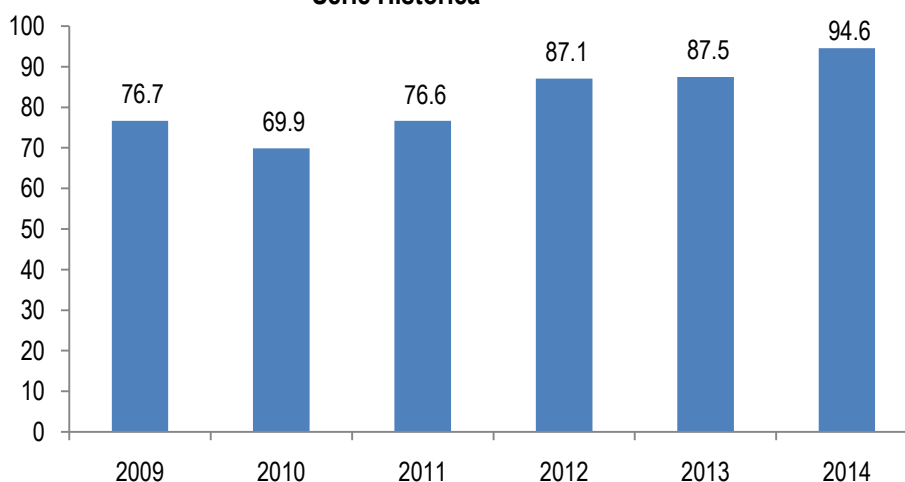
Ejecución Presupuestaria Egresos Ejercicio Fiscal 2015

Mes de DICIEMBRE

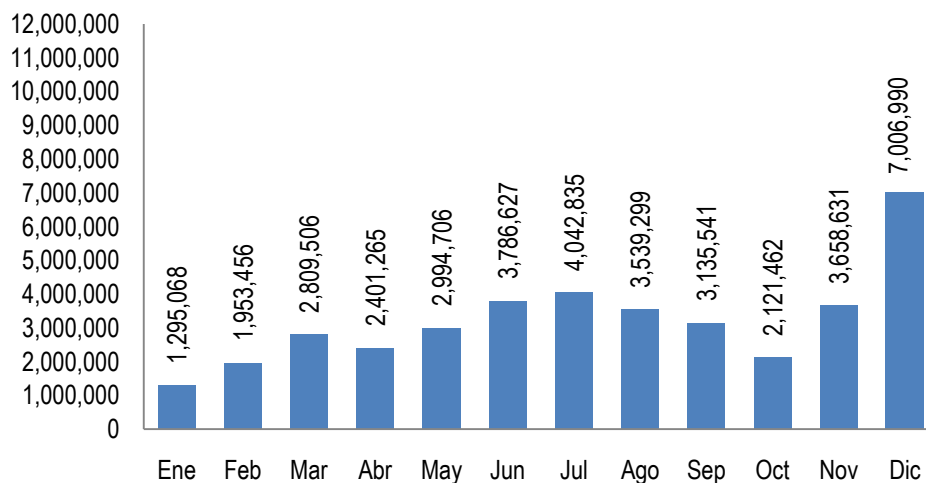
Artículo 10 Numeral 8

Dirección Financiera
 Directora: María Elena Galindo
 Responsable de actualizar la información: Jorge Córdón
 Fecha de última actualización: cuando hayan cambios aprobados por JD y DTP

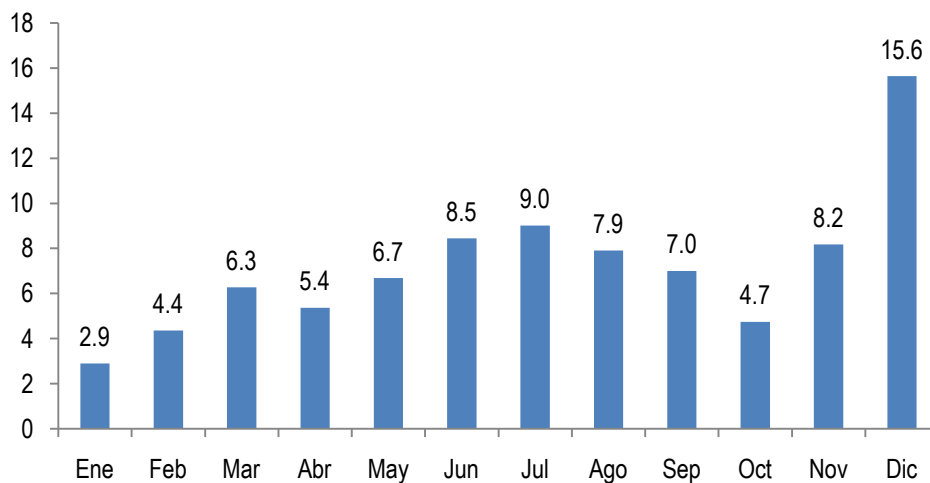
Presupuesto Ejecutado en porcentajes
Al 31 de diciembre de cada año
Serie Histórica



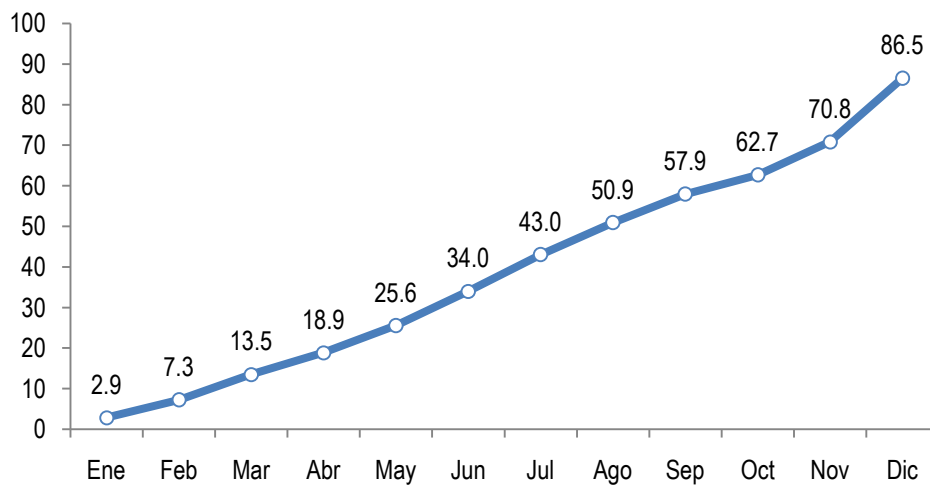
Ejecución Mensual, Ejercicio Fiscal 2015
Al 31 de Diciembre
(Millones de Quetzales)



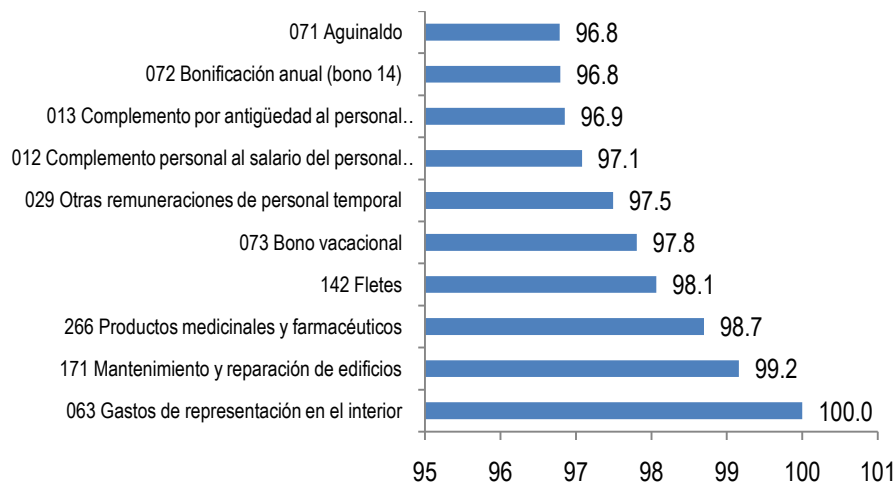
Porcentaje de Ejercicio Mensual Ejercicio Fiscal 2015 Al 31 de Diciembre



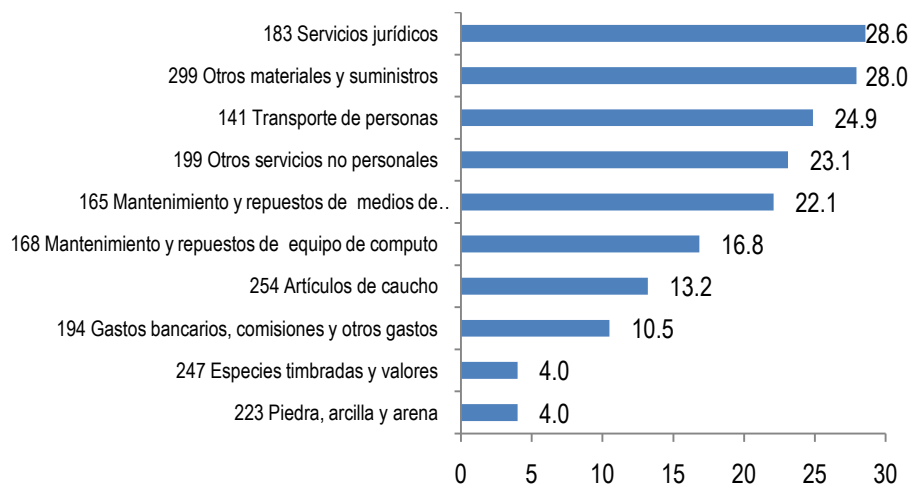
Porcentaje de Ejercicio Mensual Ejercicio Fiscal 2015 Al 31 de Diciembre



Ejecución Presupuestaria año 2015 Renglones con mayor porcentaje de ejecución Al 31 de Diciembre



Ejecución Presupuestaria año 2015 Renglones con menor porcentaje de ejecución Al 31 de Diciembre



**Porcentaje Ejecución Presupuestaria 2015
(En quetzales) Por Grupo de Gasto
Al 31 de Diciembre**

Código	Fuente de Financiamiento	%Ejecución
0	Servicios personales	96.51
1	Servicios No Personales	66.22
2	Materiales y Suministros	75.22
4	Transferencias Corrientes	26.65
9	Asignaciones Globales	100.00
Total		86.49

**Porcentaje Ejecución Presupuestaria 2015
(En quetzales) Por Fuente de Financiamiento
Al 31 de Diciembre**

Código	Fuente de Financiamiento	% Ejecución
11	Ingresos corrientes	89.40
32	Disminución de Caja y Bancos	78.68
31	Ingresos propios	89.03
61	Donaciones Externas	0.00
Total		86.49

**Porcentaje Ejecución Presupuestaria 2015
(En quetzales) Por Actividad
Al 31 de Diciembre**

Código	Fuente de Financiamiento	% Ejecución
01-001	Dirección superior	92.11
01-002	Servicios de Comunicación y Divulgación	82.48
01-003	Servicios Administrativos Financieros e Informáticos	93.43
01-004	Servicios de Coordinación Regional	92.89
11-001	Servicios de Planificación de Censos Encuestas	51.28
11-002	Servicios de Actualización Cartográfica	81.65
11-003	Generación de Encuestas Nacionales	89.54
12-001	Producción de Estadísticas Continuas	96.08
12-002	Índices e Indicadores Económicos	94.28
Total		86.49

Ejecución Presupuestaria 2015 en porcentaje
A nivel de Renglón
Al 31 de Diciembre

CODIGO	REGLON	% Ejecución
011	Personal permanente	96.16
012	Complemento personal al salario del personal permanente	97.08
013	Complemento por antigüedad al personal permanente	96.85
014	Complemento por calidad profesional al personal permanente	86.14
015	Complementos específicos al personal permanente	95.94
029	Otras remuneraciones de personal temporal	97.49
051	Aporte patronal al IGSS	96.12
055	Aporte para clases pasivas	95.48
061	Dietas	87.61
063	Gastos de representación en el interior	100.00
071	Aguinaldo	96.79
072	Bonificación anual (bono 14)	96.80
073	Bono vacacional	97.81
111	Energía eléctrica	54.17
112	Agua	54.50
113	Telefonía	89.78
114	Correos y telégrafos	51.85
115	Extracción de Basura	35.88
116	Servicios de Lavandería	4.40
121	Divulgación e información	62.75
122	Impresión, encuadernación y reproducción	49.58
131	Viáticos en el Exterior	62.20
133	Viáticos en el interior	55.16
141	Transporte de personas	24.86
142	Fletes	98.07
151	Arrendamiento de edificios y locales	89.72
158	Derechos de Bienes Intangibles	24.24
162	Mantenimiento y repuestos de equipo de oficina	53.33
165	Mantenimiento y repuestos de medios de transporte	22.08
166	Mantenimiento y repuestos de equipo para comunicaciones	0.00
168	Mantenimiento y repuestos de equipo de computo	16.85

169	Mantenimiento y repuestos de otras maquinarias y equipos	94.18
171	Mantenimiento y reparación de edificios	99.16
181	Estudios, investigaciones y Proy. De Factibilidad	0.00
183	Servicios jurídicos	28.57
184	Servicios Económicos y Contables	100.00
185	Servicios de capacitación	30.94
191	Primas y gastos de seguros y fianzas	84.71
194	Gastos bancarios, comisiones y otros gastos	10.50
195	Impuestos, derechos y tasas	34.46
196	Servicios de atención y protocolo	42.51
197	Servicios de vigilancia	93.27
199	Otros servicios no personales	23.11
211	Alimentos para personas	82.37
214	Productos agroforestales, madera, corcho y manufactura	81.14
223	Piedra, arcilla y arena	4.00
231	Hilados y Telas	5.54
232	Acabados Textiles	84.30
233	Prendas de Vestir	0.00
241	Papel de escritorio	73.34
243	Productos de papel o cartón	59.06
244	Productos de artes graficas	34.42
245	Libros, revistas y periódicos	55.13
247	Especies timbradas y valores	4.00
253	Llantas y neumáticos	84.26
254	Artículos de caucho	13.20
261	Elementos y compuestos químicos	55.13
262	Combustibles y lubricantes	78.27
264	Insecticidas, fumigantes y similares	87.27
266	Productos medicinales y farmacéuticos	98.70
267	Tintes, pinturas y colorantes	75.50
268	Productos plásticos, nylon, vinil y p.v.c.	63.49
269	Otros productos químicos y conexos	71.87
272	Productos de Vidrio	22.75
274	Cemento	49.20
275	Productos de cemento, pómez, asbesto y yeso	0.00
283	Productos de metal	67.52

284	Estructuras metálicas acabadas	94.33
286	Herramientas menores	89.05
291	Útiles de oficina	50.40
292	Útiles de limpieza y productos sanitarios	89.58
293	Útiles educacionales y culturales	0.00
294	Útiles Deportivos y Recreativos	86.96
295	Útiles menores médico-quirúrgicos y de laboratorio	71.48
296	Útiles de Comedor y Cocina	6.80
297	Útiles, accesorios y materiales eléctricos	55.77
298	Accesorios y repuestos en general	81.42
299	Otros materiales y suministros	29.32
413	Indemnizaciones	95.45
415	Vacaciones Pagadas por Retiro	45.61
456	Servicios gubernamentales de fiscalización	100.00
472	Transferencias a Organismos e Instituciones Internacionales	0.00
913	Sentencias Judiciales	100.00
991	Créditos de Reserva	0.00
	TOTAL	86.49