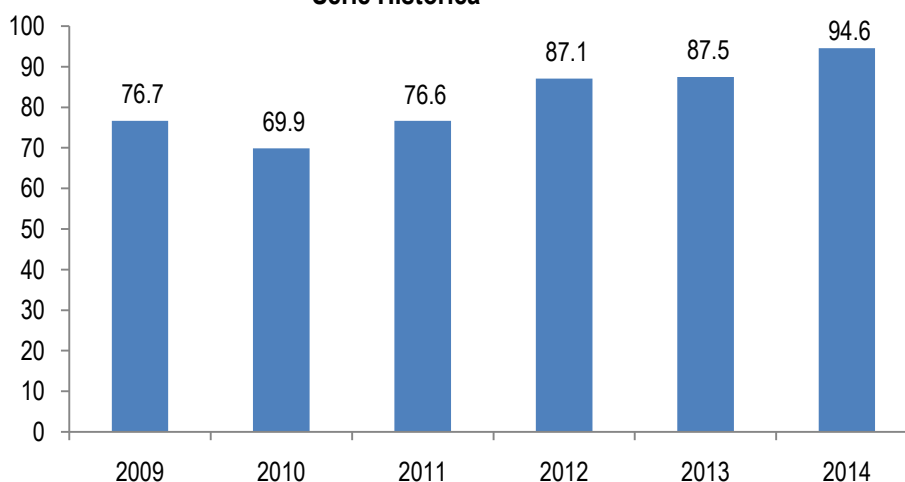


Ejecución Presupuestaria Egresos Ejercicio Fiscal 2015 Mes de NOVIEMBRE

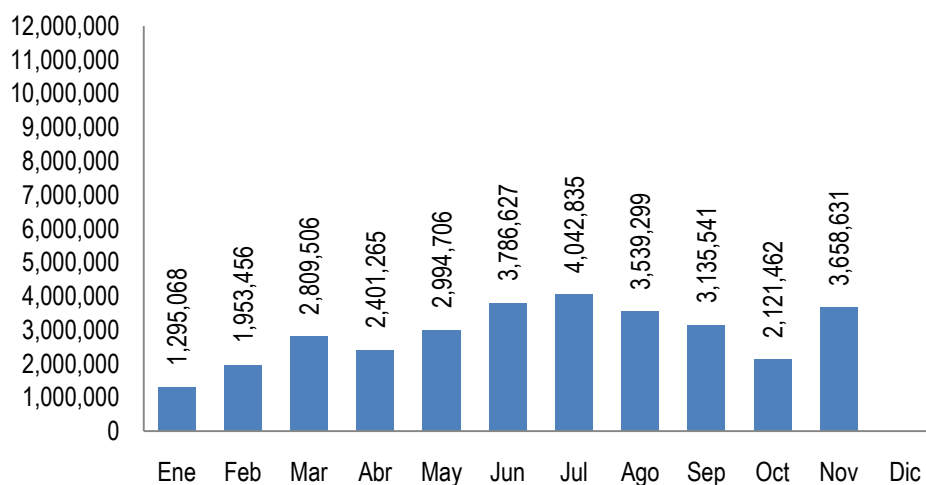
Artículo 10 Numeral 8

Dirección Financiera
Directora: María Elena Galindo
Responsable de actualizar la información: Jorge Córdón
Fecha de última actualización: cuando hayan cambios aprobados por JD y DTP

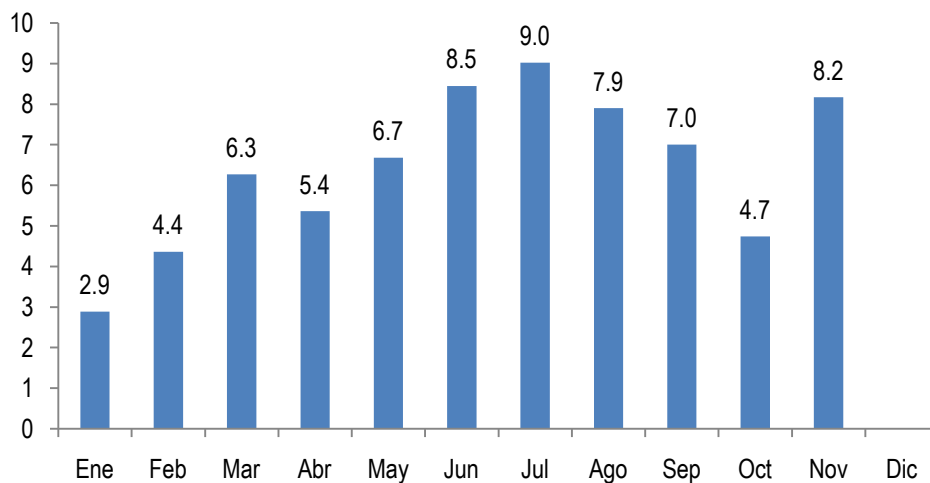
**Presupuesto Ejecutado en porcentajes
Al 31 de diciembre de cada año
Serie Histórica**



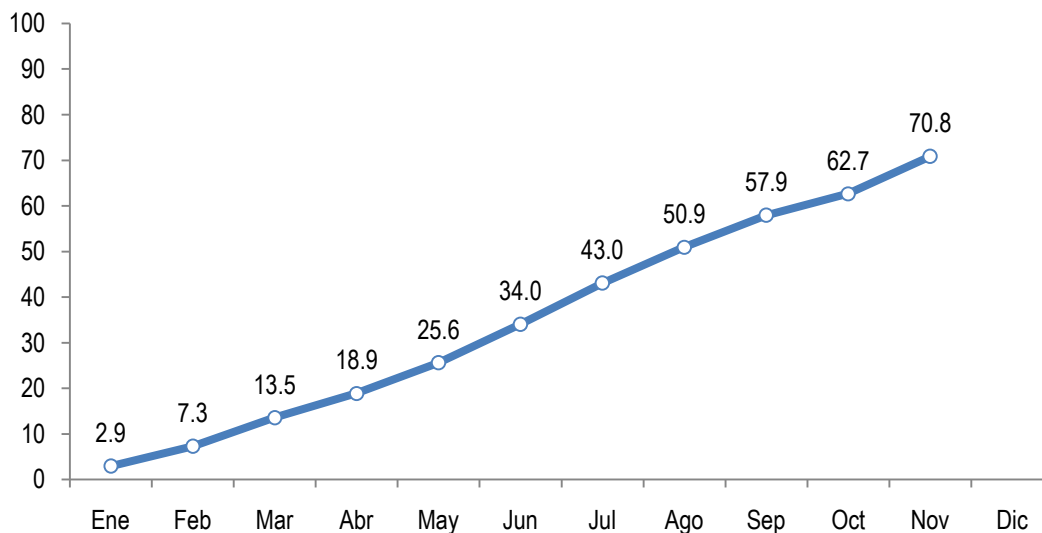
**Ejecución Mensual, Ejercicio Fiscal 2015
Al 30 de Noviembre
(Millones de Quetzales)**



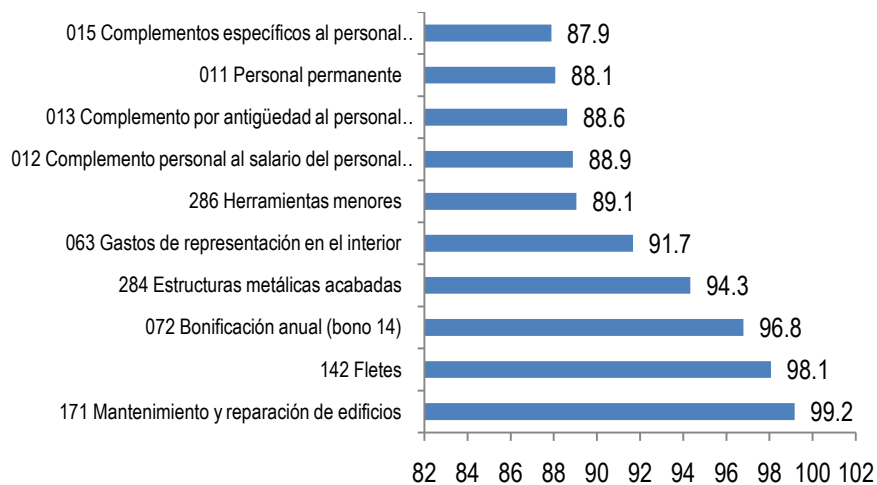
**Porcentaje de Ejercicio Mensual
Ejercicio Fiscal 2015
Al 30 de Noviembre**



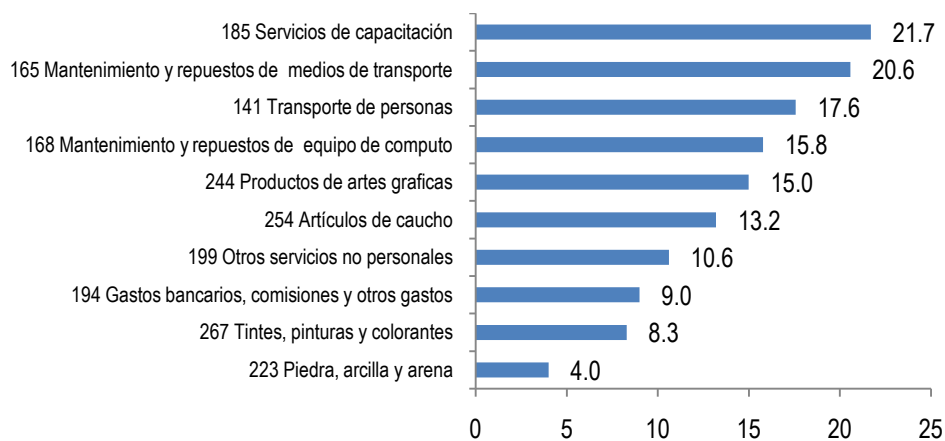
**Porcentaje de Ejercicio Mensual
Ejercicio Fiscal 2015
Al 30 de Noviembre**



Ejecución Presupuestaria año 2015 Renglones con mayor porcentaje de ejecución Al 30 de Noviembre



Ejecución Presupuestaria año 2015 Renglones con menor porcentaje de ejecución Al 30 de Noviembre



**Porcentaje Ejecución Presupuestaria 2015
(En quetzales) Por Grupo de Gasto
Al 30 de Noviembre**

Código	Fuente de Financiamiento	%Ejecución
0	Servicios personales	80.05
1	Servicios No Personales	49.56
2	Materiales y Suministros	52.87
4	Transferencias Corrientes	89.47
9	Asignaciones Globales	0.11
Total		70.84

**Porcentaje Ejecución Presupuestaria 2015
(En quetzales) Por Fuente de Financiamiento
Al 30 de Noviembre**

Código	Fuente de Financiamiento	% Ejecución
11	Ingresos corrientes	73.93
32	Disminución de Caja y Bancos	43.43
31	Ingresos propios	58.60
61	Donaciones Externas	0.00
Total		70.84

**Porcentaje Ejecución Presupuestaria 2015
(En quetzales) Por Actividad
Al 30 de Noviembre**

Código	Fuente de Financiamiento	% Ejecución
01-001	Dirección superior	63.31
01-002	Servicios de Comunicación y Divulgación	72.66
01-003	Servicios Administrativos Financieros e Informáticos	80.16
01-004	Servicios de Coordinación Regional	78.50
11-001	Servicios de Planificación de Censos Encuestas	55.51
11-002	Servicios de Actualización Cartográfica	63.09
11-003	Generación de Encuestas Nacionales	59.31
12-001	Producción de Estadísticas Continuas	81.41
12-002	Índices e Indicadores Económicos	92.44
Total		70.84

Ejecución Presupuestaria 2015 en porcentaje
A nivel de Renglón
Al 30 de Noviembre

CODIGO	REGLON	% Ejecución
011	Personal permanente	88.07
012	Complemento personal al salario del personal permanente	88.89
013	Complemento por antigüedad al personal permanente	88.62
014	Complemento por calidad profesional al personal permanente	78.66
015	Complementos específicos al personal permanente	87.88
029	Otras remuneraciones de personal temporal	78.42
051	Aporte patronal al IGSS	80.20
055	Aporte para clases pasivas	80.20
061	Dietas	42.88
063	Gastos de representación en el interior	91.67
071	Aguinaldo	0.64
072	Bonificación anual (bono 14)	96.80
073	Bono vacacional	80.16
111	Energía eléctrica	45.88
112	Agua	46.08
113	Telefonía	65.55
114	Correos y telégrafos	38.54
115	Extracción de Basura	26.82
116	Servicios de Lavandería	2.70
121	Divulgación e información	43.11
122	Impresión, encuadernación y reproducción	23.17
131	Viáticos en el Exterior	62.20
133	Viáticos en el interior	38.04
141	Transporte de personas	17.57
142	Fletes	98.07
151	Arrendamiento de edificios y locales	74.23
158	Derechos de Bienes Intangibles	24.24
162	Mantenimiento y repuestos de equipo de oficina	37.40
165	Mantenimiento y repuestos de medios de transporte	20.58
166	Mantenimiento y repuestos de equipo para comunicaciones	0.00
168	Mantenimiento y repuestos de equipo de computo	15.78

169	Mantenimiento y repuestos de otras maquinarias y equipos	77.36
171	Mantenimiento y reparación de edificios	99.16
181	Estudios, investigaciones y Proy. De Factibilidad	0.00
183	Servicios jurídicos	28.57
184	Servicios Económicos y Contables	0.00
185	Servicios de capacitación	21.70
191	Primas y gastos de seguros y fianzas	81.61
194	Gastos bancarios, comisiones y otros gastos	9.00
195	Impuestos, derechos y tasas	30.35
196	Servicios de atención y protocolo	25.54
197	Servicios de vigilancia	54.22
199	Otros servicios no personales	10.61
211	Alimentos para personas	64.58
214	Productos agroforestales, madera, corcho y manufactura	81.14
223	Piedra, arcilla y arena	4.00
231	Hilados y Telas	5.54
232	Acabados Textiles	84.30
233	Prendas de Vestir	0.00
241	Papel de escritorio	52.38
243	Productos de papel o cartón	31.12
244	Productos de artes graficas	14.99
245	Libros, revistas y periódicos	55.13
247	Especies timbradas y valores	0.00
253	Llantas y neumáticos	84.26
254	Artículos de caucho	13.20
261	Elementos y compuestos químicos	55.13
262	Combustibles y lubricantes	73.63
264	Insecticidas, fumigantes y similares	80.91
266	Productos medicinales y farmacéuticos	41.38
267	Tintes, pinturas y colorantes	8.29
268	Productos plásticos, nylon, vinil y p.v.c.	55.07
269	Otros productos químicos y conexos	68.54
272	Productos de Vidrio	22.75
274	Cemento	49.20
275	Productos de cemento, pómez, asbesto y yeso	0.00
283	Productos de metal	66.43

284	Estructuras metálicas acabadas	94.33
286	Herramientas menores	89.05
291	Útiles de oficina	27.04
292	Útiles de limpieza y productos sanitarios	21.92
293	Útiles educacionales y culturales	0.00
294	Útiles Deportivos y Recreativos	1.75
295	Útiles menores médico-quirúrgicos y de laboratorio	70.96
296	Útiles de Comedor y Cocina	6.80
297	Útiles, accesorios y materiales eléctricos	52.78
298	Accesorios y repuestos en general	75.22
299	Otros materiales y suministros	28.92
413	Indemnizaciones	95.45
415	Vacaciones Pagadas por Retiro	45.61
456	Servicios gubernamentales de fiscalización	83.33
913	Sentencias Judiciales	0.11
991	Créditos de Reserva	0.00
	TOTAL	70.84