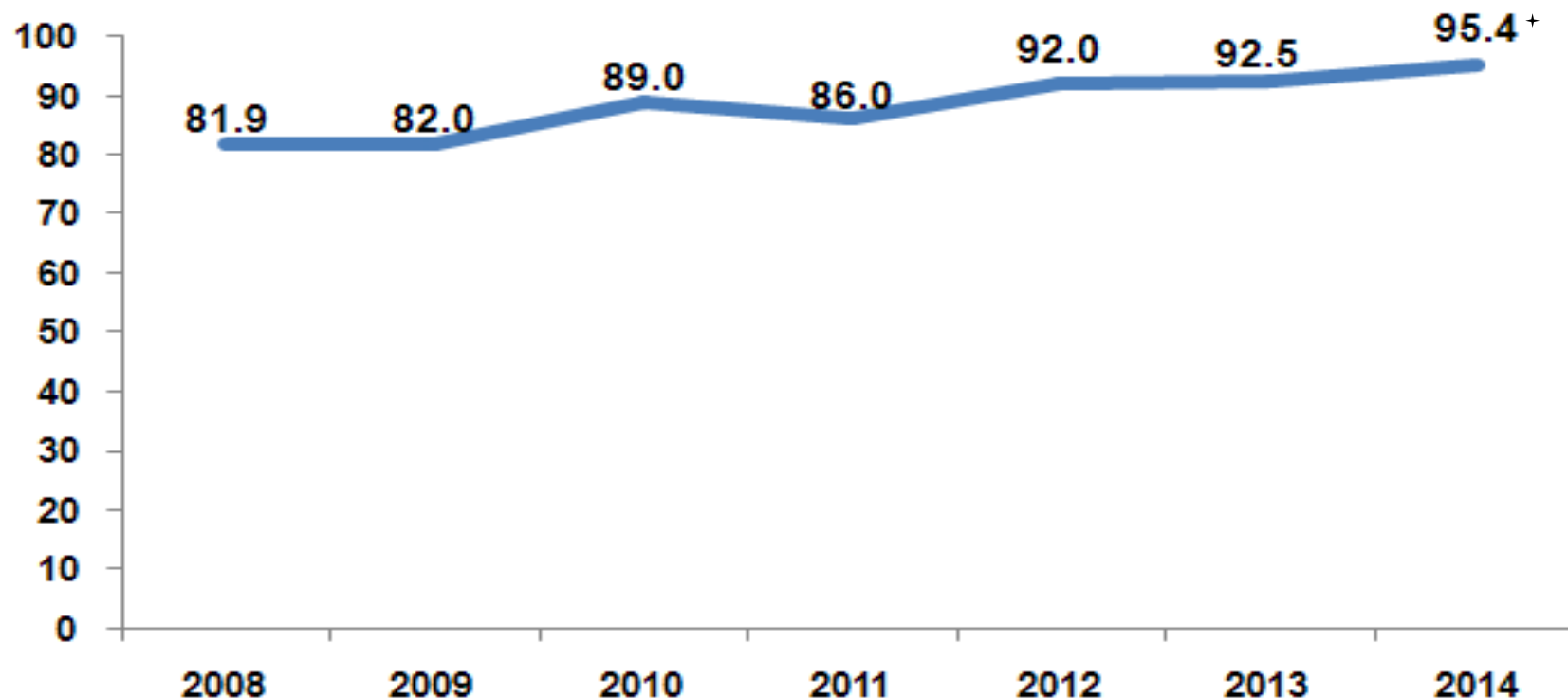


Seguimiento al Plan Operativo Anual Octubre 2015 Artículo 10 Numeral 5

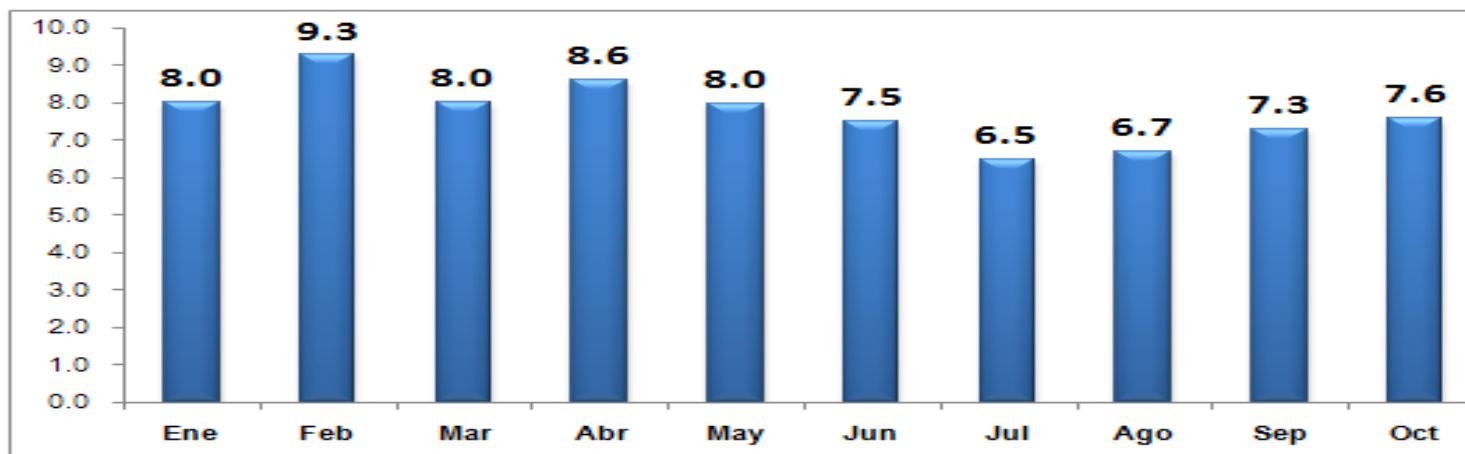
Porcentaje de Ejecución Física Serie histórica

Dirección de Planificación
Directora a.i: Licda. María Eugenia Guzmán Chete
Profesional de apoyo en actualización de información: Ing. Jaime Aguilar
Fecha de última actualización: 15 de cada mes.
Fuente: Informe de gestión mensual Octubre 2015

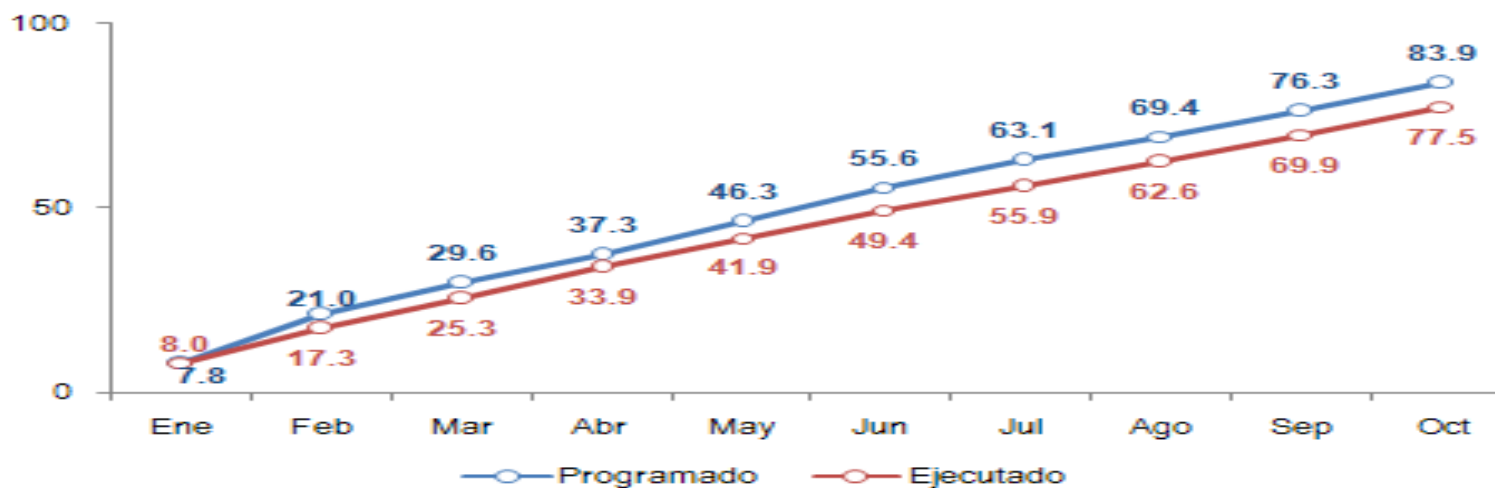


⁺ Fuente Histórica: Informes cuatrimestrales, periodo 2008-2014

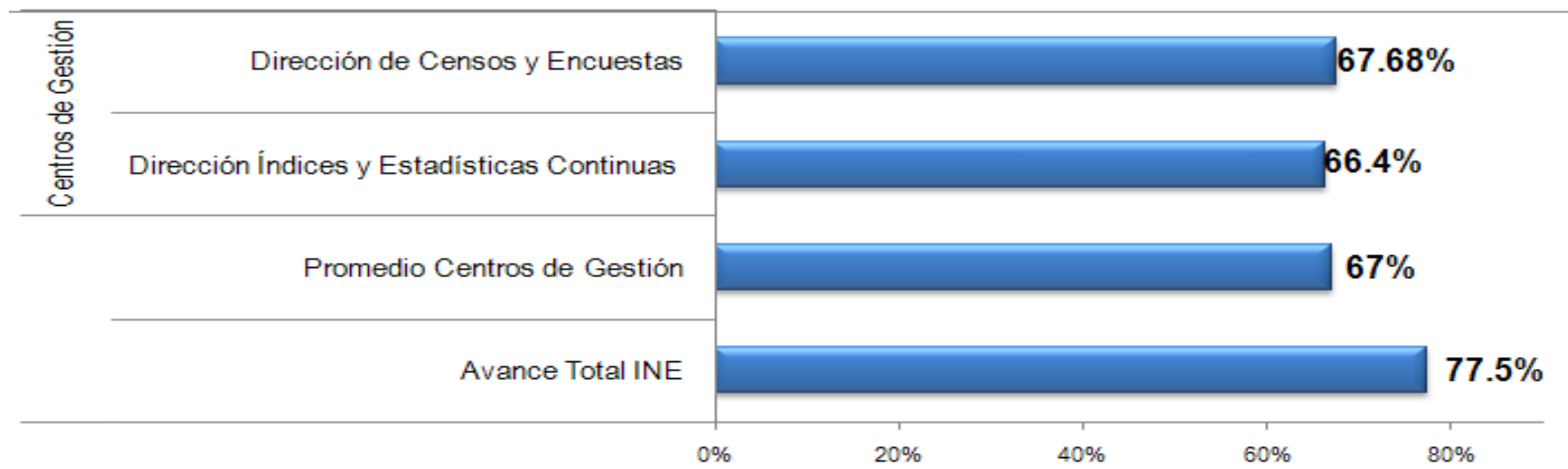
Porcentaje Mensual de Ejecución Física Institucional Año 2015 Al último día de cada mes



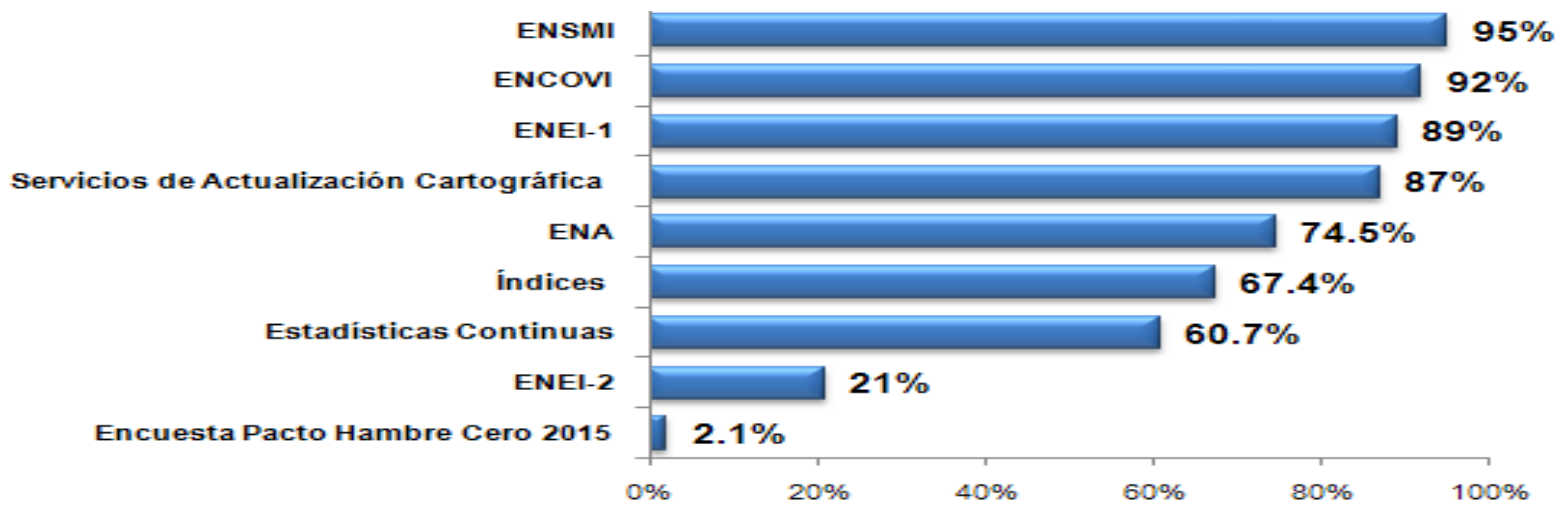
Porcentaje Físico Mensual Acumulado Programado y Ejecutado Año 2015 Al último día de cada mes



Porcentaje de Ejecución Física Al 31 de Octubre 2015 Por Centros de Gestión



Porcentaje de Ejecución Física Al 31 de Octubre 2015 Por Meta Institucional



PRODUCTO	CENTRO DE GESTION	RESULTADOS (PRODUCTOS)	PORCENTAJE DEL AVANCE
Servicios de Actualización Cartográfica.	Dirección de Censos y Encuestas	Seguimiento en la actualización cartográfica para las encuestas. Digitalización de puntos y polígonos: 72 sectores del Depto. de Suchitepéquez y Retalhuleu. Digitación cartográfica de imágenes en JPG de lugares poblados: 16 Municipios de Chimaltenango. Generación de archivo digital, por medio de escaneo para resguardo histórico de sectores trabajados en campo: 40 sectores escaneados encuesta Salud. Atención a usuarios externos: Gobernador departamental de San Marcos, Directora Departamental de Guatemala, comitiva de la Municipalidad de San Andrés Xecul. Impresión de mapas de la ENA .	87%
Encuesta Nacional de Empleo e Ingresos -ENEI-1-2015.		Seguimiento al análisis de consistencia básica de datos.	89%
Encuesta Nacional de Empleo e Ingresos -ENEI- 2-2015.		Etapas de Planificación: Finalizó la revisión del manual y boleta. Inicio en la impresión de boletas, manuales y formularios de control. Revisión del diseño de la muestra (Asesoría Dr. Fernando Medina de la CEPAL); Inicio de la actualización, sectorización y preparación del material cartográfico; del reclutamiento, capacitación y selección del personal de campo. Y finalmente, el inicio en la revisión y ajustes del sistema de procesamiento de datos.	21%
Encuesta Nacional de Condiciones de Vida -ENCOVI-.		Seguimiento al proceso de construcción de los agregados de consumo y consistencia estructural de las bases de datos, de las personas y hogares; esto con la asesoría del consultor del Banco Mundial.	92%
Encuesta Nacional Agropecuaria -ENA-2015.		Etapas de planificación finalizada: Preparación de archivos digitales, preparación de documentos para la capacitación y campo. Etapa de levantamiento de información de campo: Reuniones interinstitucionales y seguimiento en la actualización de superficie. Y seguimiento a la digitación, análisis y consistencia de base de datos.	74.5%
Encuesta 2015 Pacto Hambre Cero.		Finalizó la revisión y ajustes a los manuales de procedimientos y boletas.	2.1%
Encuesta Nacional de Salud Materno Infantil -ENSMI- (Asesoría Técnica)		Seguimiento de la etapa de análisis de la información y se encuentra en el proceso de evaluación de los primeros resultados.	95%
Estadísticas Continuas	Dirección de Índices y Estadísticas Continuas.	Continuación con la recopilación, centralización, crítica y codificación de las estadísticas continuas programadas.	60.7%
Índices		Publicación del IPC, Costo de la Canasta Básica Alimentaria y Vital, del mes de septiembre 2015; Cálculo y elaboración de cuadros del Índice Relativo de Materiales de Construcción Seleccionados, Mano de Obra y Salarios en la Ciudad Capital -IMC-, mes septiembre 2015. Seguimiento en la recopilación de información, crítica-verificación de la línea base del Índice de Precios al Productor -IPP-; Seguimiento a la crítica y digitación de la Hoja de Balance de Alimentos -HBA-.	67.4%