

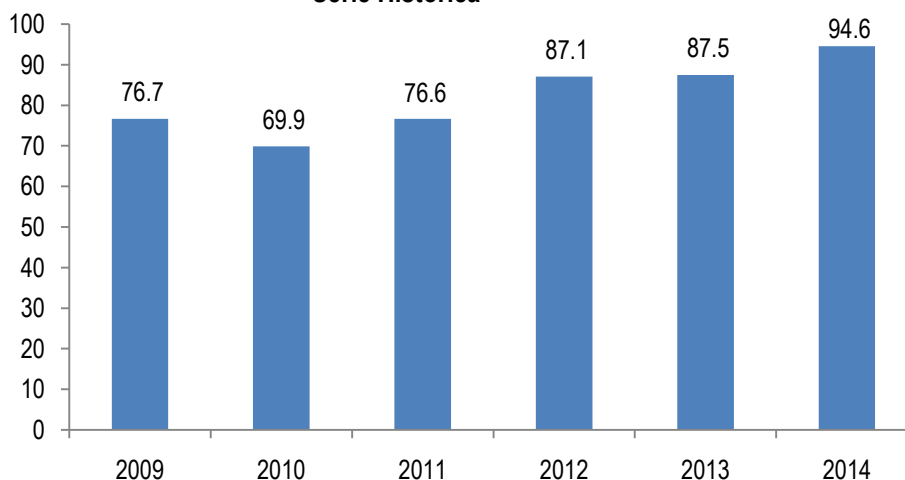
Ejecución Presupuestaria Egresos Ejercicio Fiscal 2015

Mes de JULIO

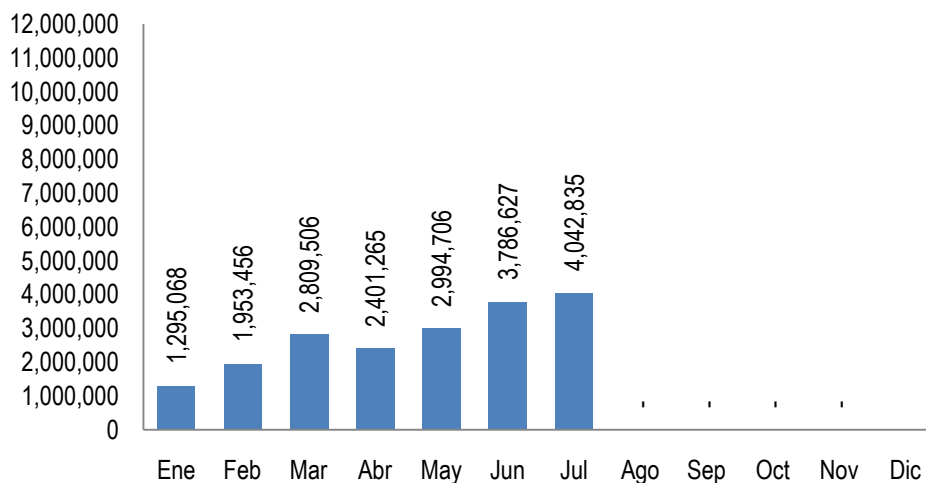
Artículo 10 Numeral 8

Dirección Financiera
 Directora: María Elena Galindo
 Responsable de actualizar la información: Jorge Córdón
 Fecha de última actualización: cuando hayan cambios aprobados por JD y DTP

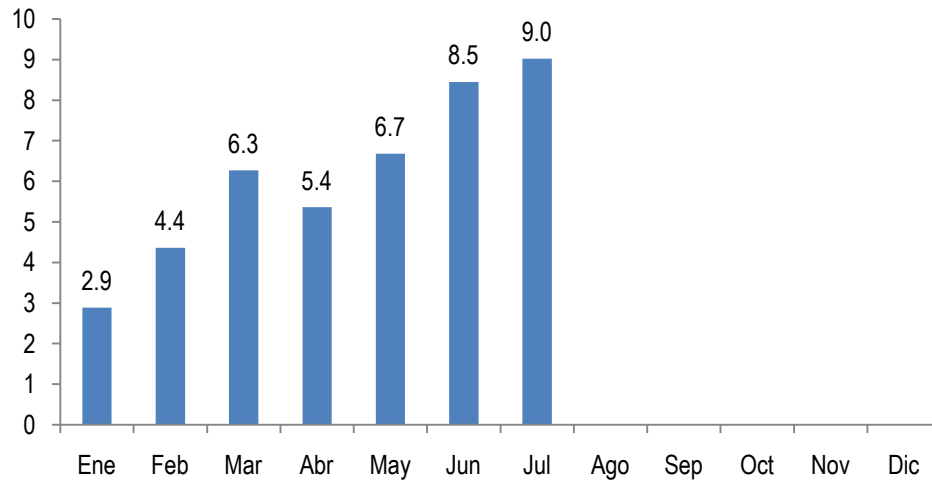
Presupuesto Ejecutado en porcentajes
Al 31 de diciembre de cada año
Serie Histórica



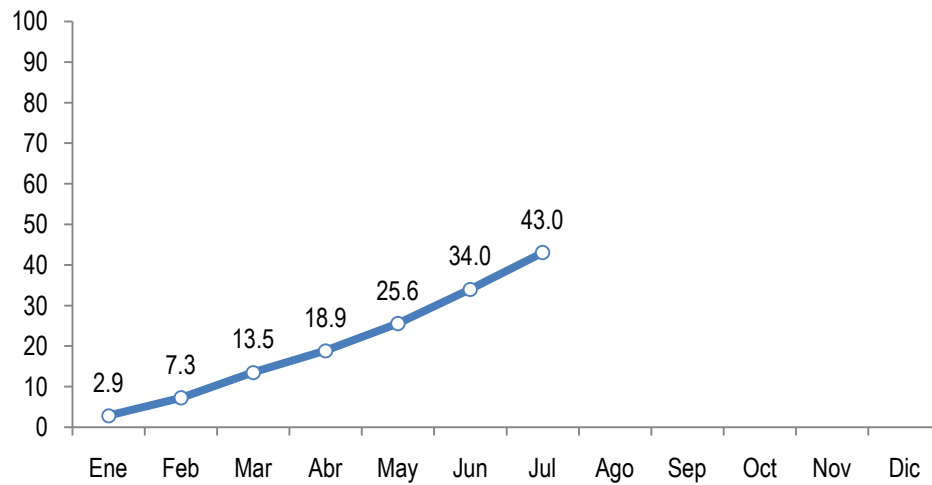
Ejecución Mensual, Ejercicio Fiscal 2015
Al 31 de Julio
(Millones de Quetzales)



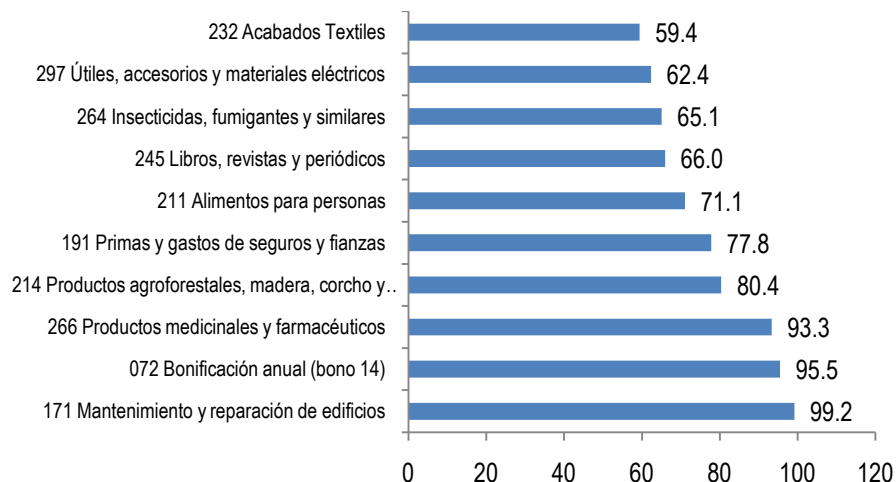
**Porcentaje de Ejercicio Mensual
Ejercicio Fiscal 2015
Al 31 de Julio**



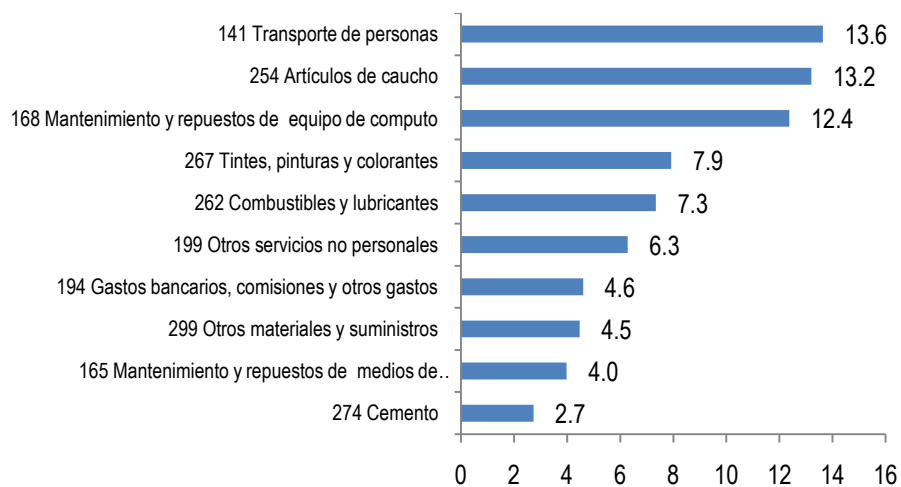
**Porcentaje de Ejercicio Mensual
Ejercicio Fiscal 2015
Al 31 de Julio**



Ejecución Presupuestaria año 2015 Renglones con mayor porcentaje de ejecución Al 31 de Julio



Ejecución Presupuestaria año 2015 Renglones con menor porcentaje de ejecución Al 31 de Julio



**Porcentaje Ejecución Presupuestaria 2015
(En quetzales) Por Grupo de Gasto
Al 31 de Julio**

Código	Fuente de Financiamiento	%Ejecución
0	Servicios personales	48.68
1	Servicios No Personales	35.76
2	Materiales y Suministros	21.94
4	Transferencias Corrientes	50.00
9	Asignaciones Globales	0.05
Total		43.04

**Porcentaje Ejecución Presupuestaria 2015
(En quetzales) Por Fuente de Financiamiento
Al 31 de Julio**

Código	Fuente de Financiamiento	% Ejecución
11	Ingresos corrientes	48.22
32	Disminución de Caja y Bancos	21.07
31	Ingresos propios	13.77
Total		43.04

**Porcentaje Ejecución Presupuestaria 2015
(En quetzales) Por Actividad
Al 31 de Julio**

Código	Fuente de Financiamiento	% Ejecución
01-001	Dirección superior	45.21
01-002	Servicios de Comunicación y Divulgación	50.64
01-003	Servicios Administrativos Financieros e Informáticos	52.46
01-004	Servicios de Coordinación Regional	53.80
11-001	Servicios de Planificación de Censos Encuestas	43.28
11-002	Servicios de Actualización Cartográfica	29.58
11-003	Generación de Encuestas Nacionales	23.65
12-001	Producción de Estadísticas Continuas	54.61
12-002	Índices e Indicadores Económicos	62.00
Total		43.04

**Ejecución Presupuestaria 2015 en porcentaje
A nivel de Renglón
Al 31 de Julio**

CODIGO	REGLON	% Ejecución
011	Personal permanente	56.15
012	Complemento personal al salario del personal permanente	56.59
013	Complemento por antigüedad al personal permanente	56.34
014	Complemento por calidad profesional al personal permanente	50.09
015	Complementos específicos al personal permanente	56.12
029	Otras remuneraciones de personal temporal	40.39
051	Aporte patronal al IGSS	48.19
055	Aporte para clases pasivas	51.65
061	Dietas	23.66
063	Gastos de representación en el interior	58.33
071	Aguinaldo	0.00
072	Bonificación anual (bono 14)	95.46
073	Bono vacacional	0.00
111	Energía eléctrica	34.49
112	Agua	44.63
113	Telefonía	55.35
114	Correos y telégrafos	43.69
115	Extracción de Basura	17.76
116	Servicios de Lavandería	2.70
121	Divulgación e información	36.21
122	Impresión, encuadernación y reproducción	44.10
131	Viáticos en el Exterior	54.12
133	Viáticos en el interior	21.94
141	Transporte de personas	13.64
142	Fletes	52.13
151	Arrendamiento de edificios y locales	54.08
158	Derechos de Bienes Intangibles	24.24
162	Mantenimiento y repuestos de equipo de oficina	31.67
165	Mantenimiento y repuestos de medios de transporte	3.98
166	Mantenimiento y repuestos de equipo para comunicaciones	0.00
168	Mantenimiento y repuestos de equipo de computo	12.37

169	Mantenimiento y repuestos de otras maquinarias y equipos	28.21
171	Mantenimiento y reparación de edificios	99.16
181	Estudios, investigaciones y Proy. De Factibilidad	0.00
183	Servicios jurídicos	28.57
184	Servicios Económicos y Contables	0.00
185	Servicios de capacitación	20.49
191	Primas y gastos de seguros y fianzas	77.79
194	Gastos bancarios, comisiones y otros gastos	4.60
195	Impuestos, derechos y tasas	25.88
196	Servicios de atención y protocolo	51.10
197	Servicios de vigilancia	24.92
199	Otros servicios no personales	6.28
211	Alimentos para personas	71.05
214	Productos agroforestales, madera, corcho y manufactura	80.37
223	Piedra, arcilla y arena	0.22
231	Hilados y Telas	0.69
232	Acabados Textiles	84.30
233	Prendas de Vestir	0.00
241	Papel de escritorio	52.38
243	Productos de papel o cartón	45.89
244	Productos de artes graficas	30.94
245	Libros, revistas y periódicos	65.96
247	Especies timbradas y valores	0.00
253	Llantas y neumáticos	0.00
254	Artículos de caucho	13.20
261	Elementos y compuestos químicos	53.81
262	Combustibles y lubricantes	7.35
264	Insecticidas, fumigantes y similares	65.10
266	Productos medicinales y farmacéuticos	93.35
267	Tintes, pinturas y colorantes	7.92
268	Productos plásticos, nylon, vinil y p.v.c.	53.69
269	Otros productos químicos y conexos	39.92
272	Productos de Vidrio	4.85
274	Cemento	2.73
275	Productos de cemento, pómez, asbesto y yeso	0.00
283	Productos de metal	23.84

284	Estructuras metálicas acabadas	0.00
286	Herramientas menores	18.16
291	Útiles de oficina	38.07
292	Útiles de limpieza y productos sanitarios	50.64
293	Útiles educacionales y culturales	0.00
294	Útiles Deportivos y Recreativos	2.75
295	Útiles menores médico-quirúrgicos y de laboratorio	54.06
296	Útiles de Comedor y Cocina	0.00
297	Útiles, accesorios y materiales eléctricos	62.37
298	Accesorios y repuestos en general	40.92
299	Otros materiales y suministros	24.06
456	Servicios gubernamentales de fiscalización	50.00
913	Sentencias Judiciales	0.11
991	Créditos de Reserva	0.00
	TOTAL	43.04