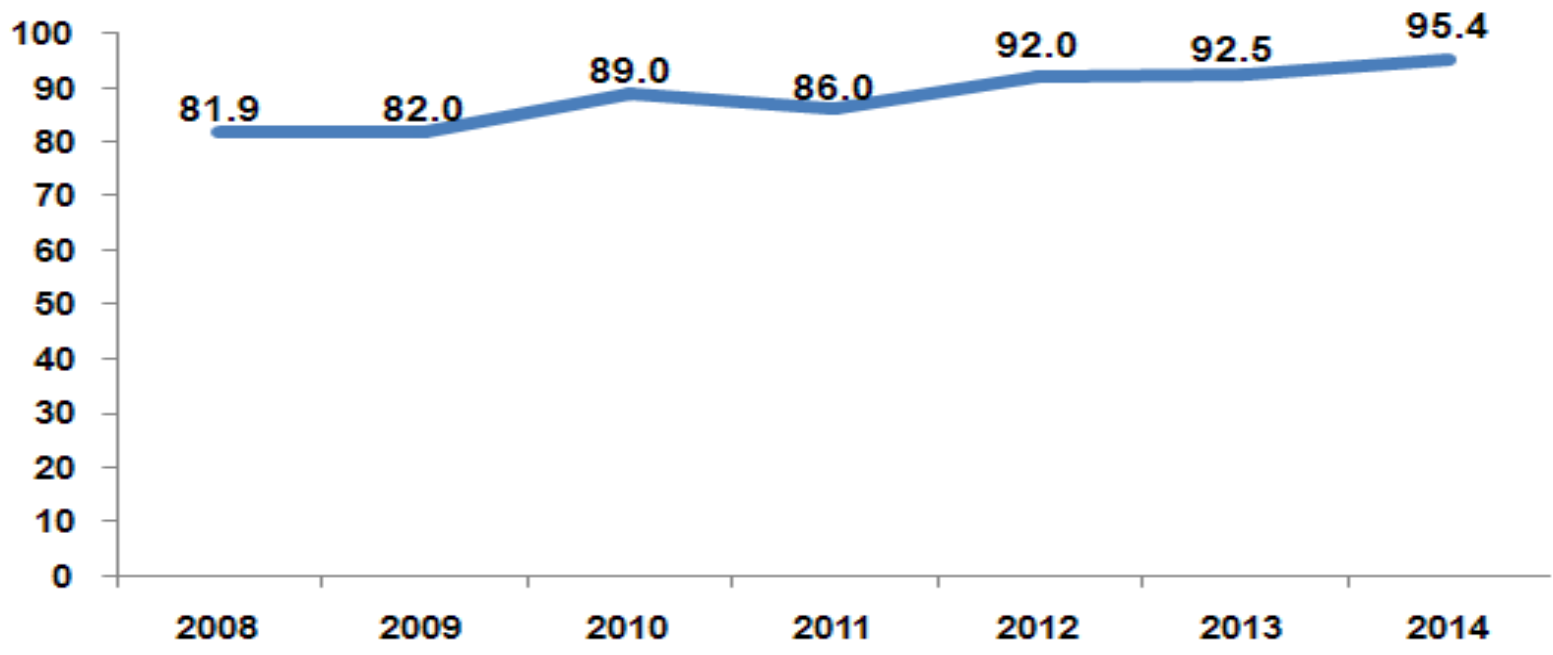


Seguimiento al Plan Operativo Anual Junio 2015

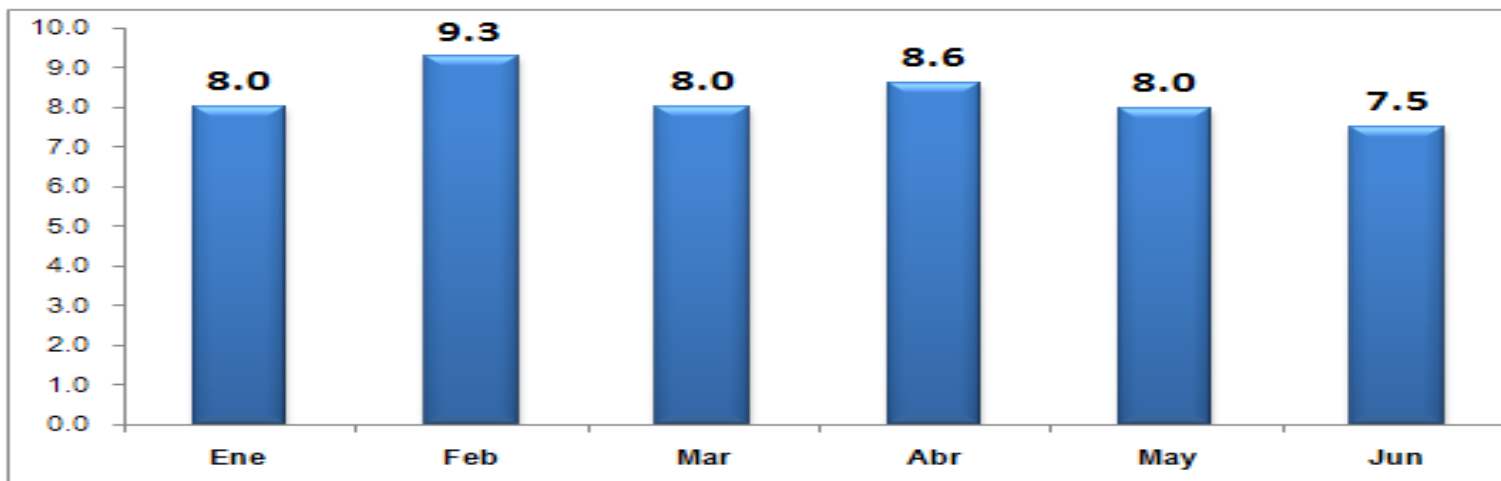
Artículo 10 Numeral 5

Porcentaje de Ejecución Física Serie histórica

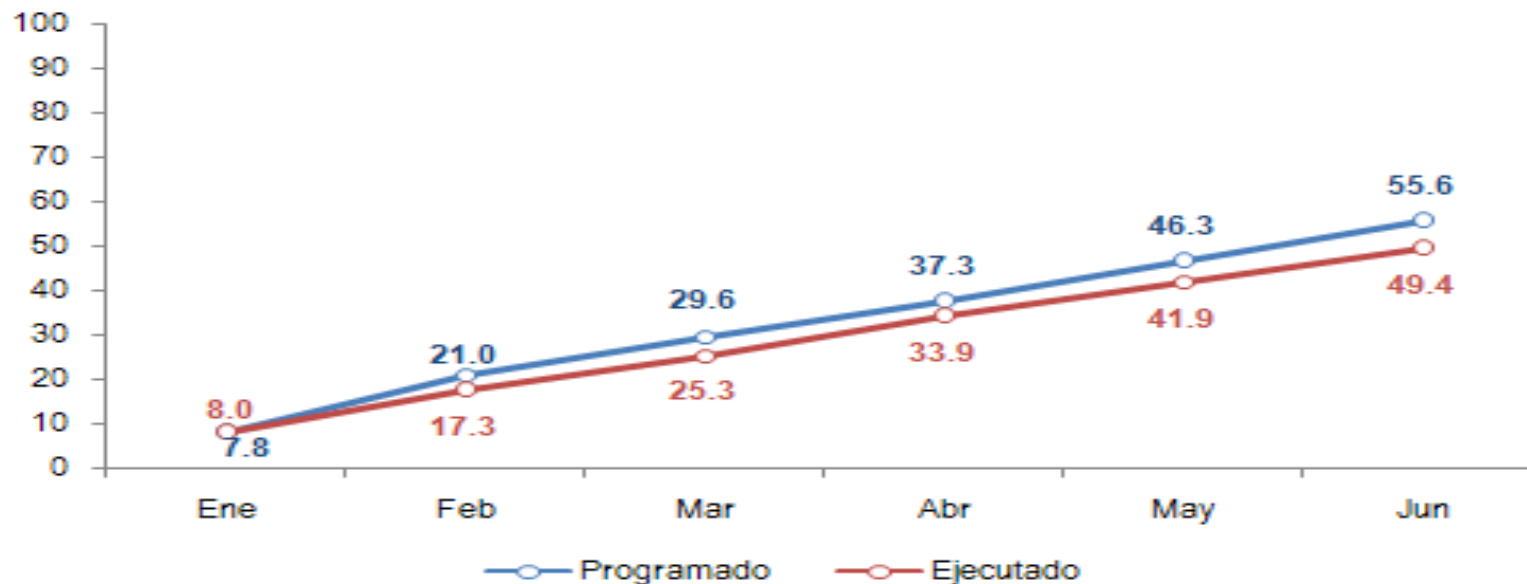
Dirección de Planificación
Directora a.i.: Licda. María Eugenia Guzmán Chete
Profesional de apoyo en actualización de información: Ing. Jaime Aguilar
Fecha de última actualización: 15 de cada mes.
Fuente: Informe de gestión mensual, Junio 2015.



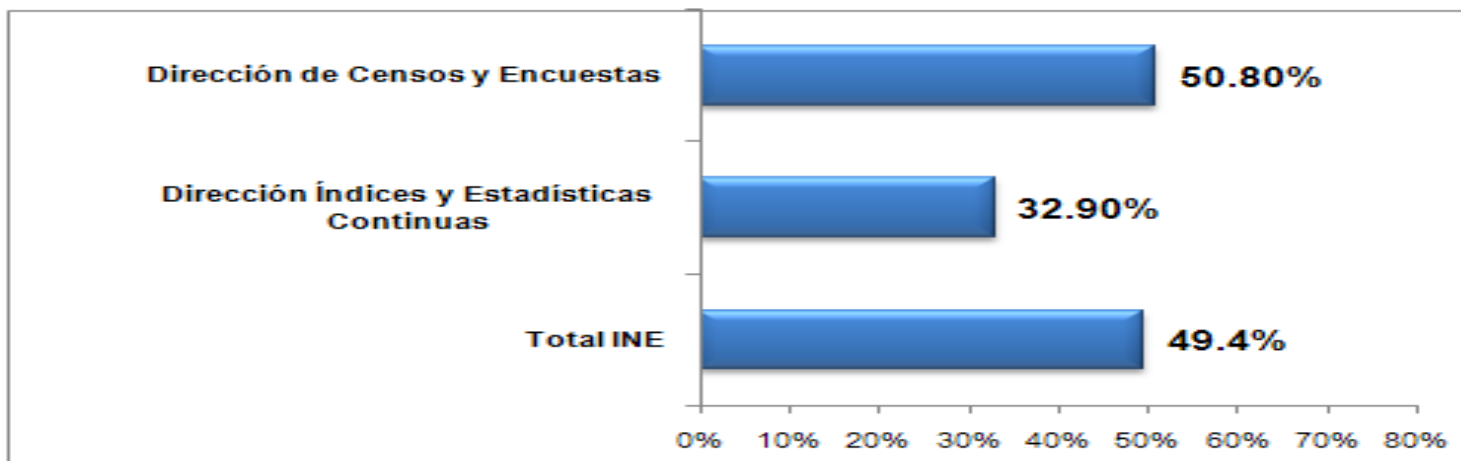
Porcentaje Mensual de Ejecución Física Institucional Año 2015 Al último día de cada mes



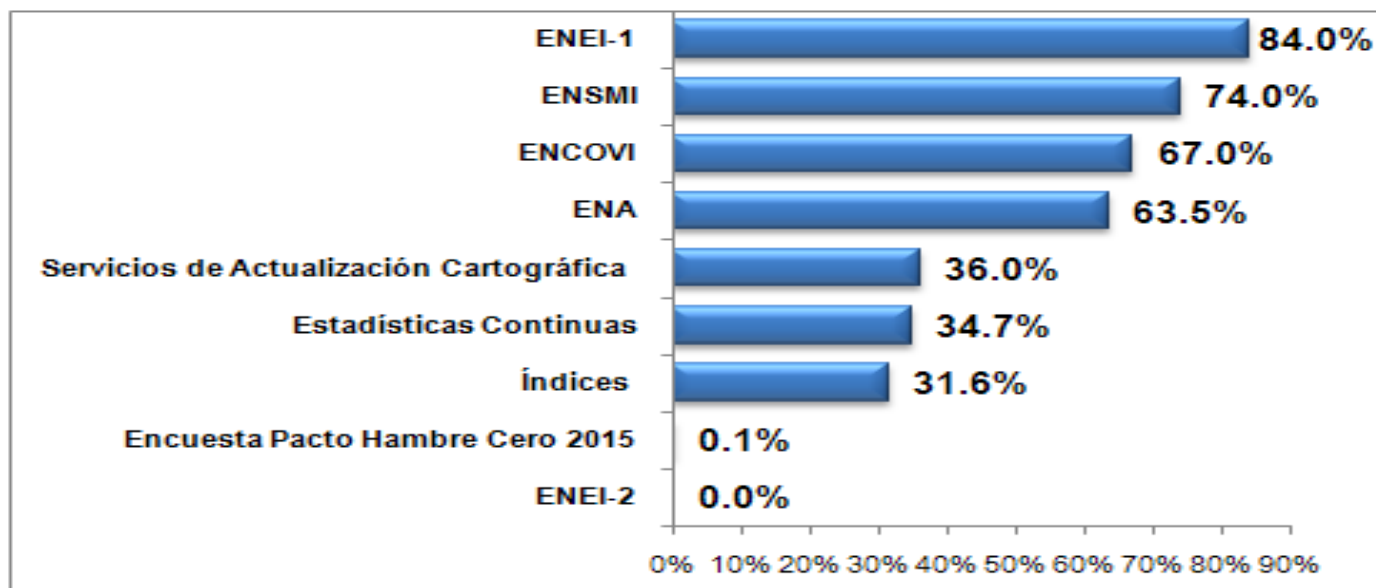
Porcentaje Físico Mensual Acumulado Programado y Ejecutado Año 2015



Porcentaje de Ejecución Física Al 30 de Junio 2015 Por Centros de Gestión



Porcentaje de Ejecución Física Al 30 de Junio 2015 Por Meta Institucional



PRODUCTO	CENTRO DE GESTION	RESULTADOS (PRODUCTOS)	PORCENTAJE DEL AVANCE
Servicios de Actualización Cartográfica.	Dirección de Censos y Encuestas	Actualización cartográfica en apoyo a las diferentes encuestas. Digitación de puntos y polígonos. Digitación cartográfica de imágenes en JPG de lugares poblados: 36 sectores del Departamento de Santa Rosa. Y generación de archivo digital por medio de escaneo para resguardo histórico de sectores trabajados en campo: 36 sectores del Departamento del Progreso.	36%
Encuesta Nacional de Empleo e Ingresos -ENEI-1-2015.		Seguimiento en la digitación de los datos recolectados. Inicio del análisis de las bases de datos.	84%
Encuesta Nacional de Empleo e Ingresos -ENEI- 2-2015.		Programada para iniciar en mes de septiembre.	0.0%
Encuesta Nacional de Condiciones de Vida-ENCOVI-.		Seguimiento al proceso de validación, consistencia básica de las bases de datos. Inicio del análisis y generación de resultados.	67%
Encuesta Nacional Agropecuaria -ENA-2015.		Avances en la preparación de documentos para la capacitación y campo. Etapa de levantamiento de información: Inicio de la actualización de superficie.	63.5%
Encuesta 2015 Pacto Hambre Cero.		Inicio en la revisión y ajustes a los manuales de procedimientos y boletas.	0.1%
Encuesta Nacional de Salud Materno Infantil -ENSMI- (Asesoría Técnica)		Seguimiento al levantamiento de los datos en los sectores seleccionados en la muestra.	74%
Estadísticas Continuas	Dirección de Índices y Estadísticas Continuas.	Continuación con la recopilación, centralización, crítica y codificación de las estadísticas continuas programadas.	34.7%
Índices		Publicación del IPC, Costo de la Canasta Básica Alimentaria y Vital, del mes de Mayo 2015; Publicación del Índice Relativo de Materiales de Construcción Seleccionados, Mano de Obra y Salarios en la Ciudad Capital -IMC-, Abril 2015. Avance en la recolección, crítica y digitación del IPM. Seguimiento en la recopilación de información, crítica-verificación y digitación del IPP. Inicio en la crítica y digitación de la Hoja de Balance de Alimentos -HBA-	31.6%