

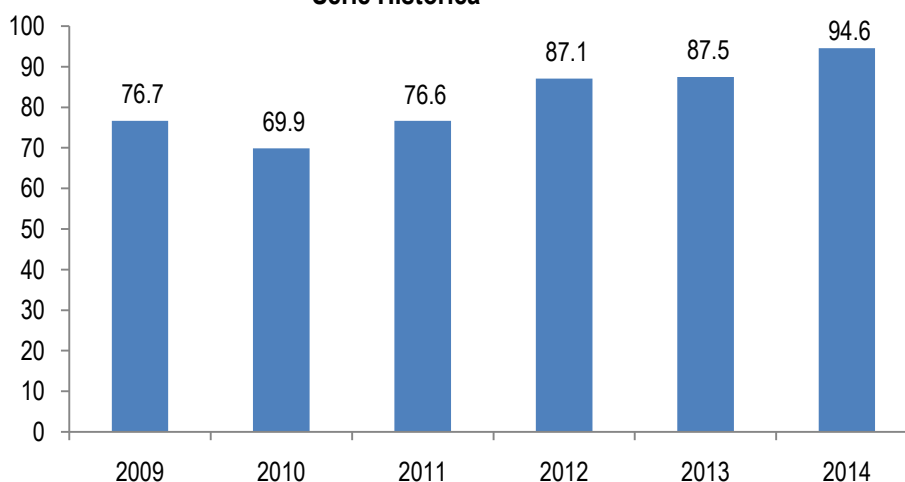
Ejecución Presupuestaria Egresos Ejercicio Fiscal 2015

Mes de JUNIO

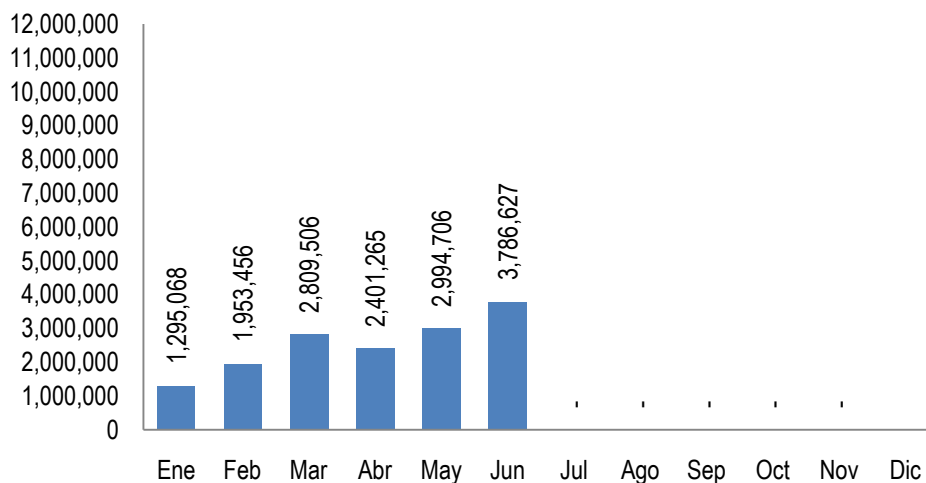
Artículo 10 Numeral 8

Dirección Financiera
 Directora: María Elena Galindo
 Responsable de actualizar la información: Jorge Córdón
 Fecha de última actualización: cuando hayan cambios aprobados por JD y DTP

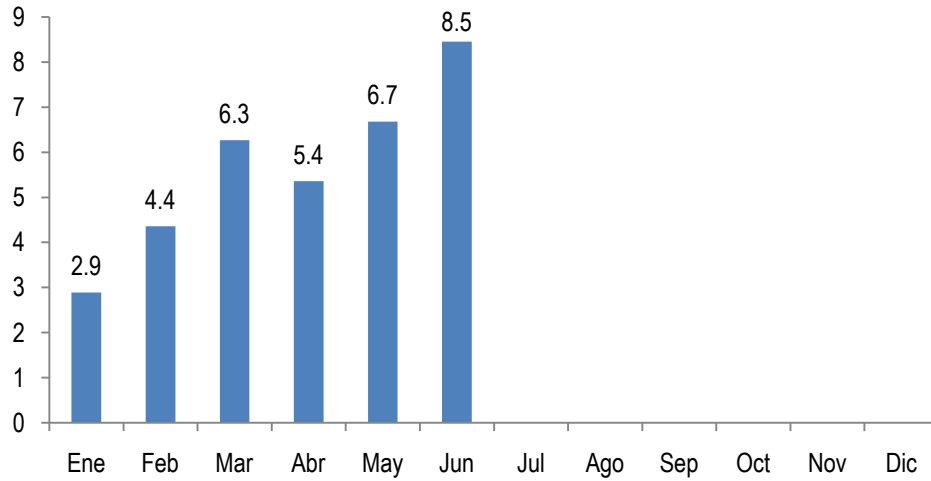
Presupuesto Ejecutado en porcentajes
Al 31 de diciembre de cada año
Serie Histórica



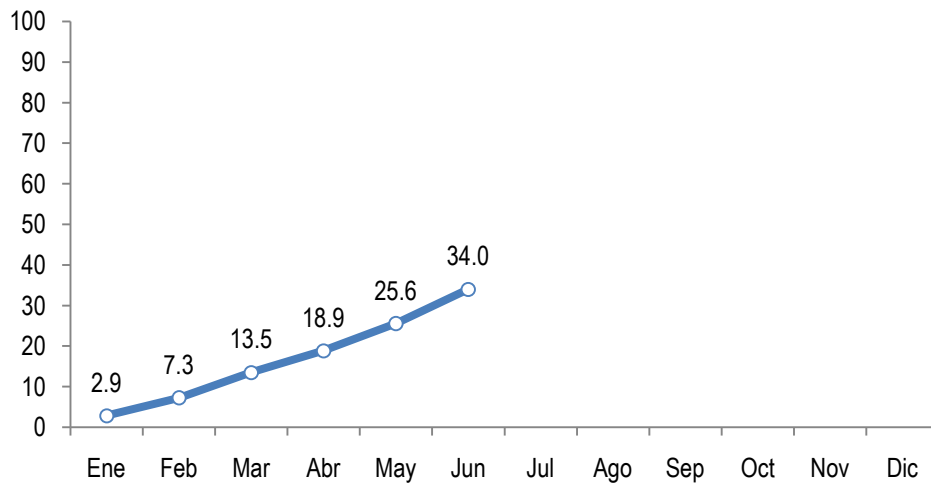
Ejecución Mensual, Ejercicio Fiscal 2015
Al 30 de Junio
(Millones de Quetzales)



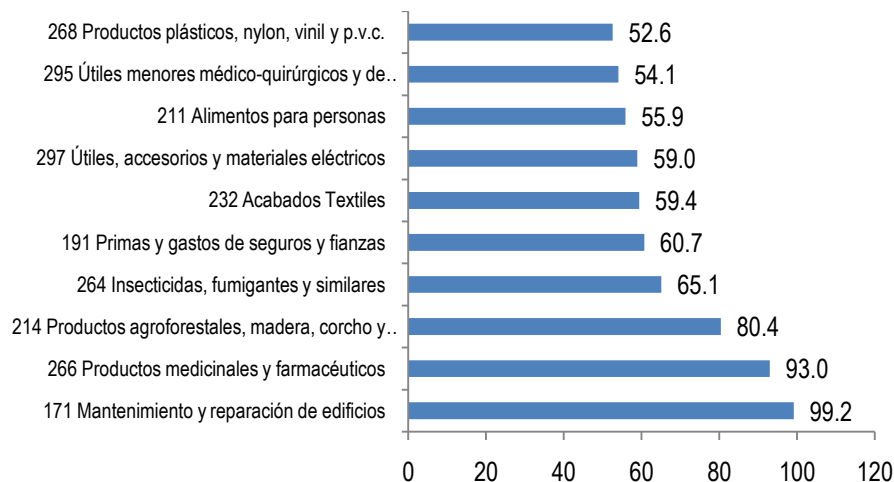
**Porcentaje de Ejercicio Mensual
Ejercicio Fiscal 2015
Al 30 de Junio**



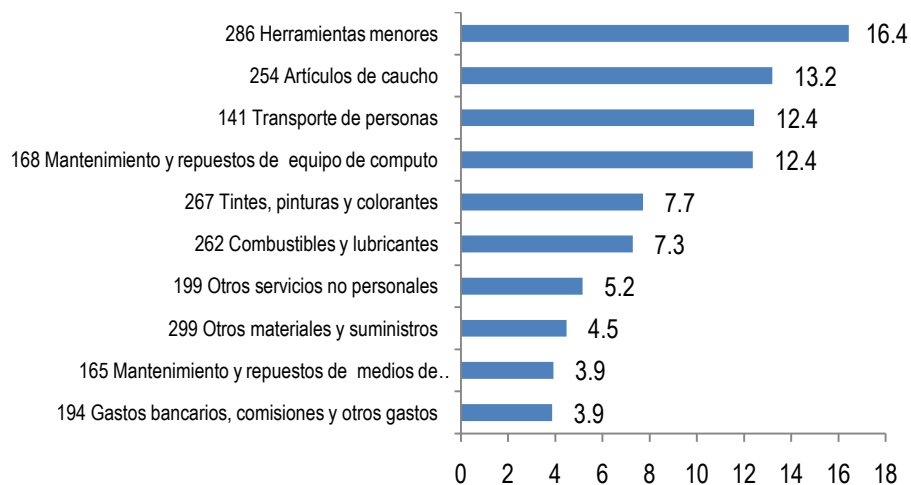
**Porcentaje de Ejercicio Mensual
Ejercicio Fiscal 2015
Al 30 de Junio**



Ejecución Presupuestaria año 2015 Renglones con mayor porcentaje de ejecución Al 30 de Junio



Ejecución Presupuestaria año 2015 Renglones con menor porcentaje de ejecución Al 30 de Junio



**Porcentaje Ejecución Presupuestaria 2015
(En quetzales) Por Grupo de Gasto
Al 30 de Junio**

Código	Fuente de Financiamiento	%Ejecución
0	Servicios personales	37.97
1	Servicios No Personales	29.35
2	Materiales y Suministros	18.66
4	Transferencias Corrientes	41.67
9	Asignaciones Globales	0.05
Total		34.02

**Porcentaje Ejecución Presupuestaria 2015
(En quetzales) Por Fuente de Financiamiento
Al 30 de Junio**

Código	Fuente de Financiamiento	% Ejecución
11	Ingresos corrientes	37.95
32	Disminución de Caja y Bancos	18.38
31	Ingresos propios	11.79
Total		34.02

**Porcentaje Ejecución Presupuestaria 2015
(En quetzales) Por Actividad
Al 30 de Junio**

Código	Fuente de Financiamiento	% Ejecución
01-001	Dirección superior	34.95
01-002	Servicios de Comunicación y Divulgación	36.68
01-003	Servicios Administrativos Financieros e Informáticos	42.57
01-004	Servicios de Coordinación Regional	41.52
11-001	Servicios de Planificación de Censos Encuestas	31.05
11-002	Servicios de Actualización Cartográfica	22.40
11-003	Generación de Encuestas Nacionales	22.66
12-001	Producción de Estadísticas Continuas	41.52
12-002	Índices e Indicadores Económicos	45.94
Total		34.02

**Ejecución Presupuestaria 2015 en porcentaje
A nivel de Renglón
Al 30 de Junio**

CODIGO	REGLON	% Ejecución
011	Personal permanente	48.11
012	Complemento personal al salario del personal permanente	48.49
013	Complemento por antigüedad al personal permanente	48.24
014	Complemento por calidad profesional al personal permanente	42.65
015	Complementos específicos al personal permanente	48.10
029	Otras remuneraciones de personal temporal	33.27
051	Aporte patronal al IGSS	40.20
055	Aporte para clases pasivas	42.96
061	Dietas	20.83
063	Gastos de representación en el interior	50.00
071	Aguinaldo	0.00
072	Bonificación anual (bono 14)	0.00
073	Bono vacacional	0.00
111	Energía eléctrica	30.00
112	Agua	36.87
113	Telefonía	48.02
114	Correos y telégrafos	36.30
115	Extracción de Basura	13.66
116	Servicios de Lavandería	2.70
121	Divulgación e información	36.21
122	Impresión, encuadernación y reproducción	44.10
131	Viáticos en el Exterior	0.00
133	Viáticos en el interior	18.66
141	Transporte de personas	12.42
142	Fletes	38.97
151	Arrendamiento de edificios y locales	45.10
158	Derechos de Bienes Intangibles	24.24
162	Mantenimiento y repuestos de equipo de oficina	29.07
165	Mantenimiento y repuestos de medios de transporte	3.92
166	Mantenimiento y repuestos de equipo para comunicaciones	0.00
168	Mantenimiento y repuestos de equipo de computo	12.37

169	Mantenimiento y repuestos de otras maquinarias y equipos	22.42
171	Mantenimiento y reparación de edificios	99.16
181	Estudios, investigaciones y Proy. De Factibilidad	0.00
183	Servicios jurídicos	28.57
184	Servicios Económicos y Contables	0.00
185	Servicios de capacitación	20.49
191	Primas y gastos de seguros y fianzas	60.70
194	Gastos bancarios, comisiones y otros gastos	3.87
195	Impuestos, derechos y tasas	25.72
196	Servicios de atención y protocolo	49.88
197	Servicios de vigilancia	0.00
199	Otros servicios no personales	5.16
211	Alimentos para personas	55.86
214	Productos agroforestales, madera, corcho y manufactura	80.37
223	Piedra, arcilla y arena	0.22
231	Hilados y Telas	0.69
232	Acabados Textiles	83.55
233	Prendas de Vestir	0.00
241	Papel de escritorio	52.38
243	Productos de papel o cartón	45.65
244	Productos de artes graficas	30.94
245	Libros, revistas y periódicos	43.50
247	Especies timbradas y valores	0.00
253	Llantas y neumáticos	0.00
254	Artículos de caucho	13.20
261	Elementos y compuestos químicos	48.88
262	Combustibles y lubricantes	7.28
264	Insecticidas, fumigantes y similares	65.10
266	Productos medicinales y farmacéuticos	93.04
267	Tintes, pinturas y colorantes	7.71
268	Productos plásticos, nylon, vinil y p.v.c.	52.63
269	Otros productos químicos y conexos	39.92
272	Productos de Vidrio	4.85
274	Cemento	2.73
275	Productos de cemento, pómez, asbesto y yeso	0.00
283	Productos de metal	20.15

284	Estructuras metálicas acabadas	0.00
286	Herramientas menores	16.44
291	Útiles de oficina	35.98
292	Útiles de limpieza y productos sanitarios	50.23
293	Útiles educacionales y culturales	0.00
294	Útiles Deportivos y Recreativos	0.00
295	Útiles menores médico-quirúrgicos y de laboratorio	54.06
296	Útiles de Comedor y Cocina	0.00
297	Útiles, accesorios y materiales eléctricos	58.95
298	Accesorios y repuestos en general	21.38
299	Otros materiales y suministros	21.33
456	Servicios gubernamentales de fiscalización	41.67
913	Sentencias Judiciales	0.11
991	Créditos de Reserva	0.00
	TOTAL	34.02