

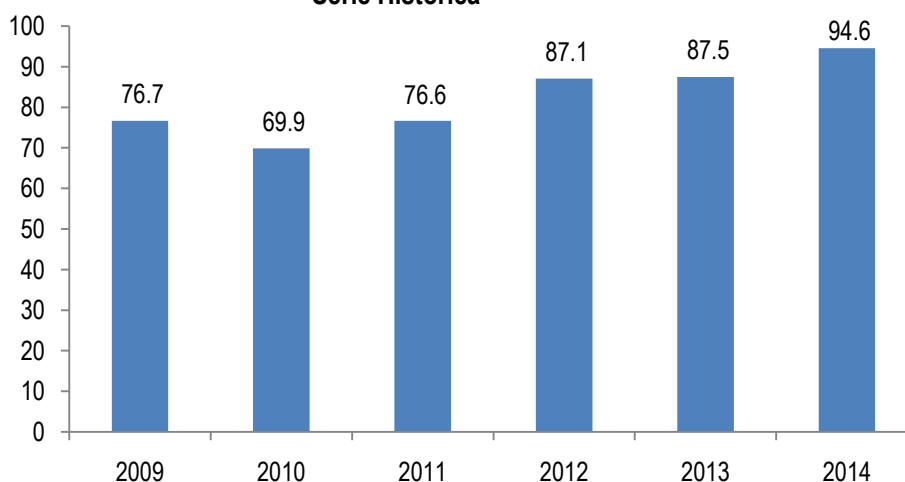
Ejecución Presupuestaria Egresos Ejercicio Fiscal 2015

Mes de MAYO

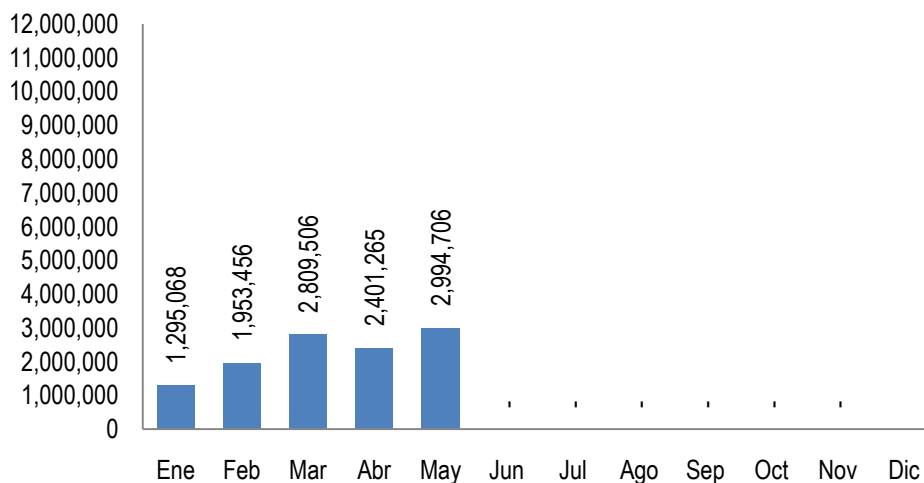
Artículo 10 Numeral 8

Dirección Financiera
 Directora: María Elena Galindo
 Responsable de actualizar la información: Jorge Córdón
 Fecha de última actualización: cuando hayan cambios aprobados por JD y DTP

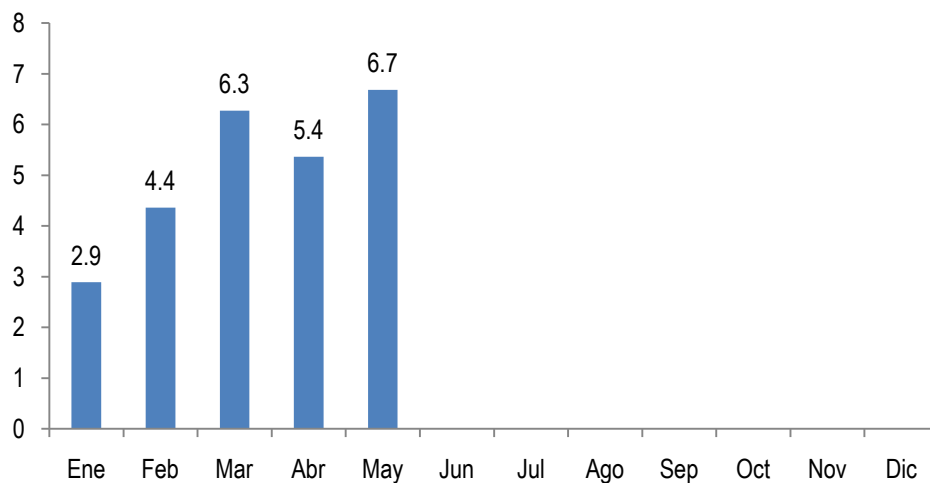
Presupuesto Ejecutado en porcentajes
Al 31 de diciembre de cada año
Serie Histórica



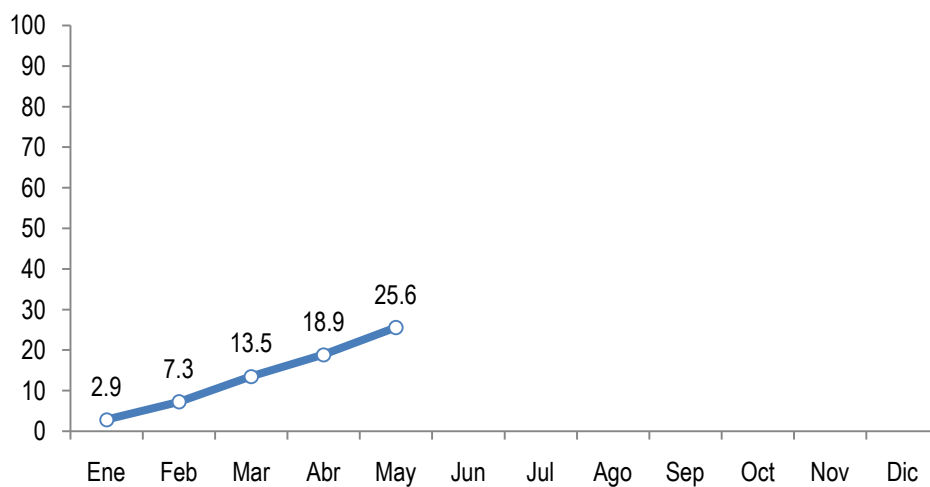
Ejecución Mensual, Ejercicio Fiscal 2015
Al 31 de Mayo
(Millones de Quetzales)



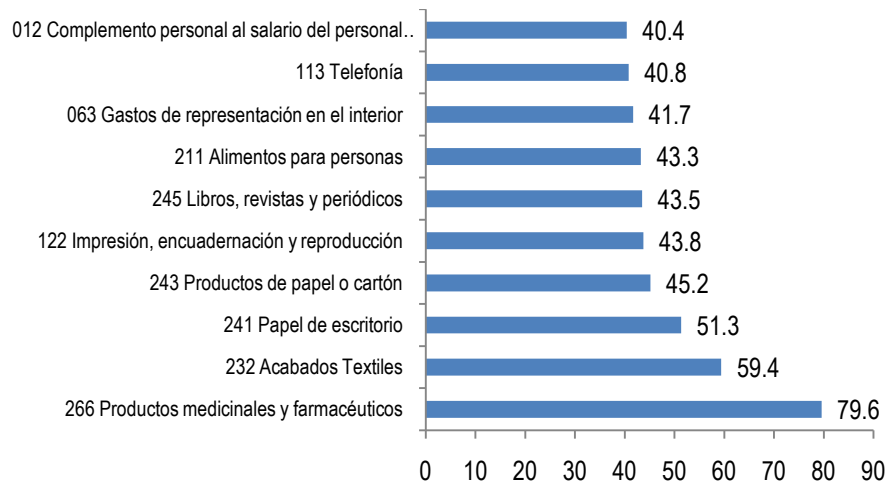
Porcentaje de Ejercicio Mensual Ejercicio Fiscal 2015 Al 31 de Mayo



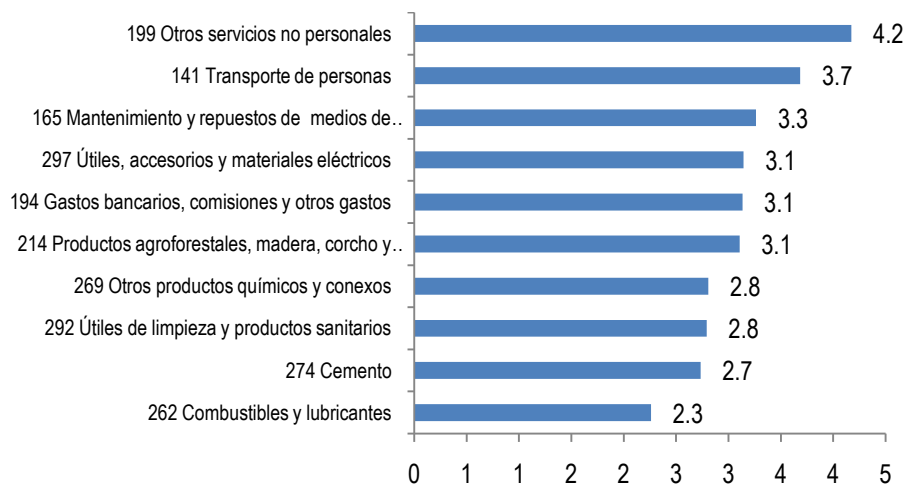
Porcentaje de Ejercicio Mensual Ejercicio Fiscal 2015 Al 31 de Mayo



Ejecución Presupuestaria año 2015 Renglones con mayor porcentaje de ejecución Al 31 de Mayo



Ejecución Presupuestaria año 2015 Renglones con menor porcentaje de ejecución Al 31 de Mayo



**Porcentaje Ejecución Presupuestaria 2015
(En quetzales) Por Grupo de Gasto
Al 31 de Mayo**

Código	Fuente de Financiamiento	%Ejecución
0	Servicios personales	29.73
1	Servicios No Personales	18.87
2	Materiales y Suministros	12.32
4	Transferencias Corrientes	33.33
9	Asignaciones Globales	0.05
Total		25.57

**Porcentaje Ejecución Presupuestaria 2015
(En quetzales) Por Fuente de Financiamiento
Al 31 de Mayo**

Código	Fuente de Financiamiento	% Ejecución
11	Ingresos corrientes	29.09
32	Disminución de Caja y Bancos	6.47
31	Ingresos propios	5.86
Total		25.57

**Porcentaje Ejecución Presupuestaria 2015
(En quetzales) Por Actividad
Al 31 de Mayo**

Código	Fuente de Financiamiento	% Ejecución
01-001	Dirección superior	27.92
01-002	Servicios de Comunicación y Divulgación	27.18
01-003	Servicios Administrativos Financieros e Informáticos	31.62
01-004	Servicios de Coordinación Regional	34.29
11-001	Servicios de Planificación de Censos Encuestas	23.19
11-002	Servicios de Actualización Cartográfica	16.34
11-003	Generación de Encuestas Nacionales	14.11
12-001	Producción de Estadísticas Continuas	34.06
12-002	Índices e Indicadores Económicos	32.91
Total		25.57

**Ejecución Presupuestaria 2015 en porcentaje
A nivel de Renglón
Al 31 de Mayo**

CODIGO	REGLON	% Ejecución
011	Personal permanente	40.09
012	Complemento personal al salario del personal permanente	40.41
013	Complemento por antigüedad al personal permanente	40.19
014	Complemento por calidad profesional al personal permanente	35.46
015	Complementos específicos al personal permanente	40.12
029	Otras remuneraciones de personal temporal	21.88
051	Aporte patronal al IGSS	32.18
055	Aporte para clases pasivas	34.38
061	Dietas	17.20
063	Gastos de representación en el interior	41.67
071	Aguinaldo	0.00
072	Bonificación anual (bono 14)	0.00
073	Bono vacacional	0.00
111	Energía eléctrica	25.10
112	Agua	29.79
113	Telefonía	40.77
114	Correos y telégrafos	36.30
115	Extracción de Basura	11.16
116	Servicios de Lavandería	0.00
121	Divulgación e información	33.00
122	Impresión, encuadernación y reproducción	43.75
131	Viáticos en el Exterior	0.00
133	Viáticos en el interior	9.80
141	Transporte de personas	3.68
142	Fletes	24.79
151	Arrendamiento de edificios y locales	36.05
158	Derechos de Bienes Intangibles	24.24
162	Mantenimiento y repuestos de equipo de oficina	15.49
165	Mantenimiento y repuestos de medios de transporte	3.26
166	Mantenimiento y repuestos de equipo para comunicaciones	0.00
168	Mantenimiento y repuestos de equipo de computo	0.00

169	Mantenimiento y repuestos de otras maquinarias y equipos	18.42
171	Mantenimiento y reparación de edificios	0.00
181	Estudios, investigaciones y Proy. De Factibilidad	0.00
183	Servicios jurídicos	28.57
184	Servicios Económicos y Contables	0.00
185	Servicios de capacitación	19.46
191	Primas y gastos de seguros y fianzas	0.00
194	Gastos bancarios, comisiones y otros gastos	3.13
195	Impuestos, derechos y tasas	21.36
196	Servicios de atención y protocolo	35.56
197	Servicios de vigilancia	0.00
199	Otros servicios no personales	4.17
211	Alimentos para personas	43.26
214	Productos agroforestales, madera, corcho y manufactura	3.11
223	Piedra, arcilla y arena	0.22
231	Hilados y Telas	0.69
232	Acabados Textiles	59.40
233	Prendas de Vestir	0.00
241	Papel de escritorio	51.35
243	Productos de papel o cartón	45.19
244	Productos de artes graficas	24.64
245	Libros, revistas y periódicos	43.50
247	Especies timbradas y valores	0.00
253	Llantas y neumáticos	0.00
254	Artículos de caucho	0.00
261	Elementos y compuestos químicos	32.64
262	Combustibles y lubricantes	2.26
264	Insecticidas, fumigantes y similares	6.53
266	Productos medicinales y farmacéuticos	79.55
267	Tintes, pinturas y colorantes	6.90
268	Productos plásticos, nylon, vinil y p.v.c.	33.82
269	Otros productos químicos y conexos	2.81
272	Productos de Vidrio	3.46
274	Cemento	2.73
275	Productos de cemento, pómez, asbesto y yeso	0.00
283	Productos de metal	15.87

284	Estructuras metálicas acabadas	0.00
286	Herramientas menores	7.63
291	Útiles de oficina	35.35
292	Útiles de limpieza y productos sanitarios	2.79
293	Útiles educacionales y culturales	0.00
294	Útiles Deportivos y Recreativos	0.00
295	Útiles menores médico-quirúrgicos y de laboratorio	0.00
296	Útiles de Comedor y Cocina	0.00
297	Útiles, accesorios y materiales eléctricos	3.14
298	Accesorios y repuestos en general	9.07
299	Otros materiales y suministros	6.20
456	Servicios gubernamentales de fiscalización	33.33
913	Sentencias Judiciales	0.11
991	Créditos de Reserva	0.00
	TOTAL	25.57