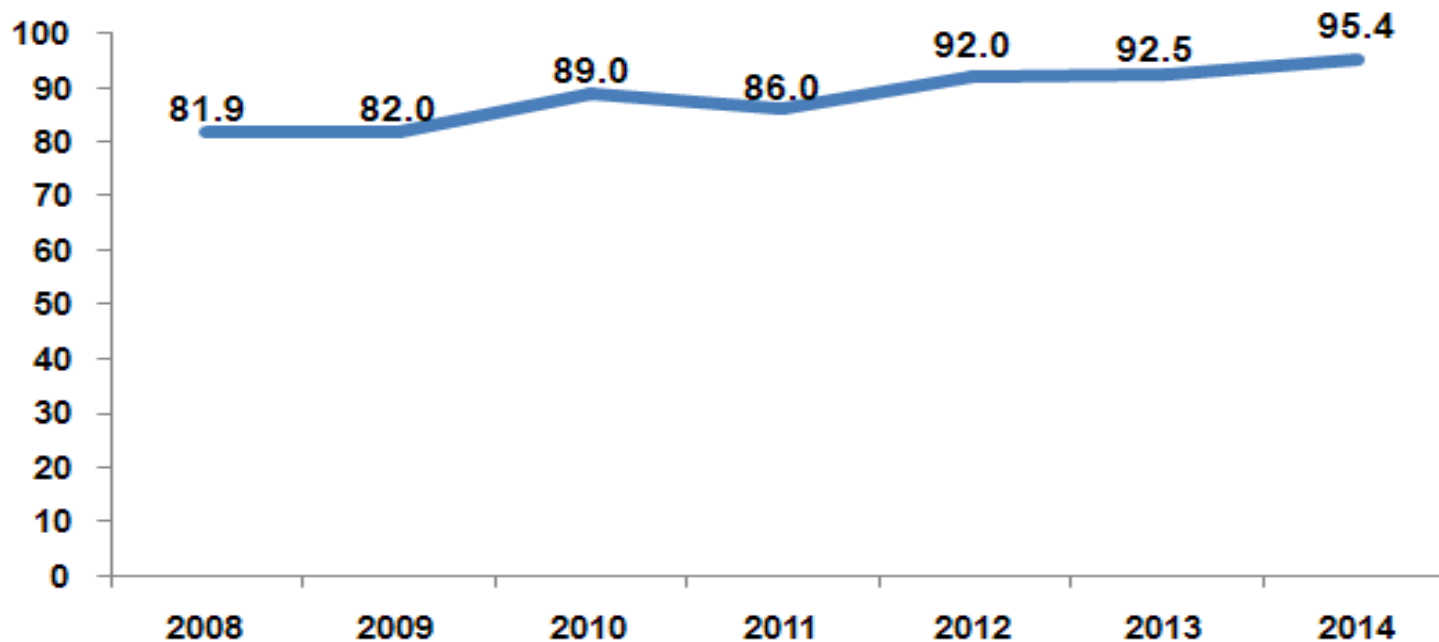


Seguimiento al Plan Operativo Anual Abril 2015

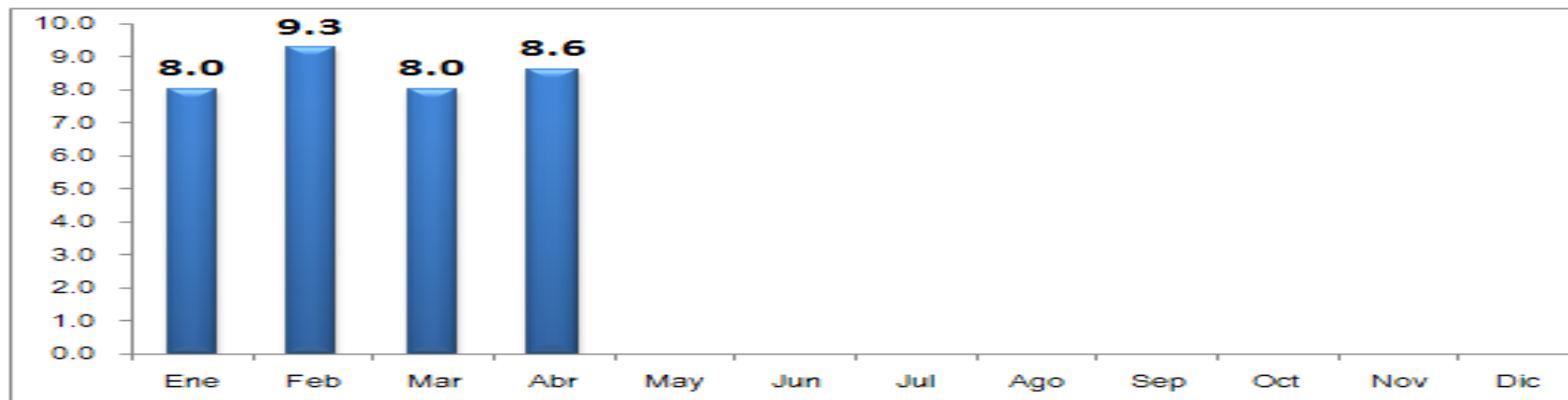
Artículo 10 Numeral 5

Porcentaje de Ejecución Física Serie histórica Al 31 de diciembre de cada año

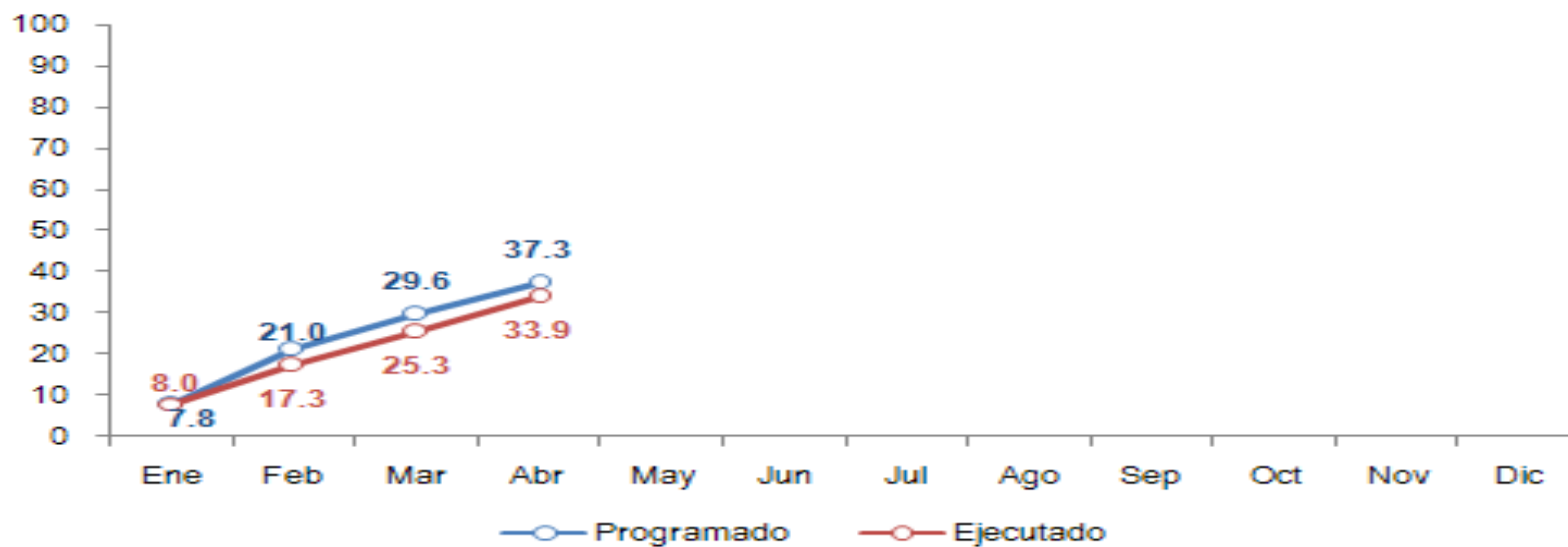
Dirección de Planificación
Directora a.i.: Licda. María Eugenia Guzmán Chete
Profesional de apoyo en actualización de
información: Ing. Jaime Aguilar
Fecha de última actualización: 15 de cada mes.
Fuente: Informe de gestión mensual, Abril 2015.
Informe Cuatrimestral: Período 2008-2014.



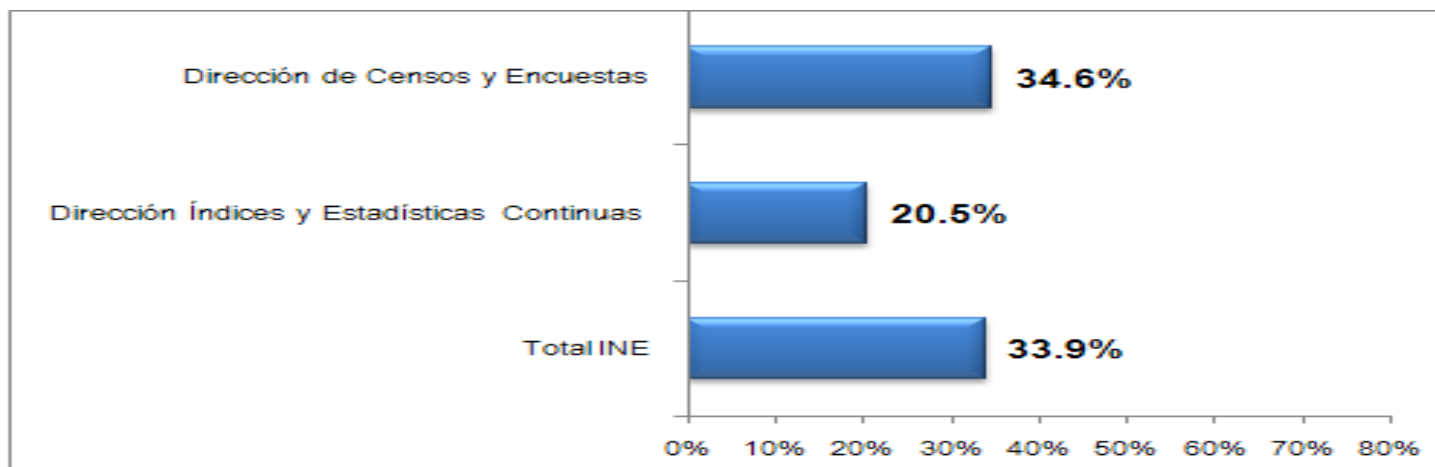
Porcentaje Mensual de Ejecución Física Institucional Año 2015 Al último día de cada mes



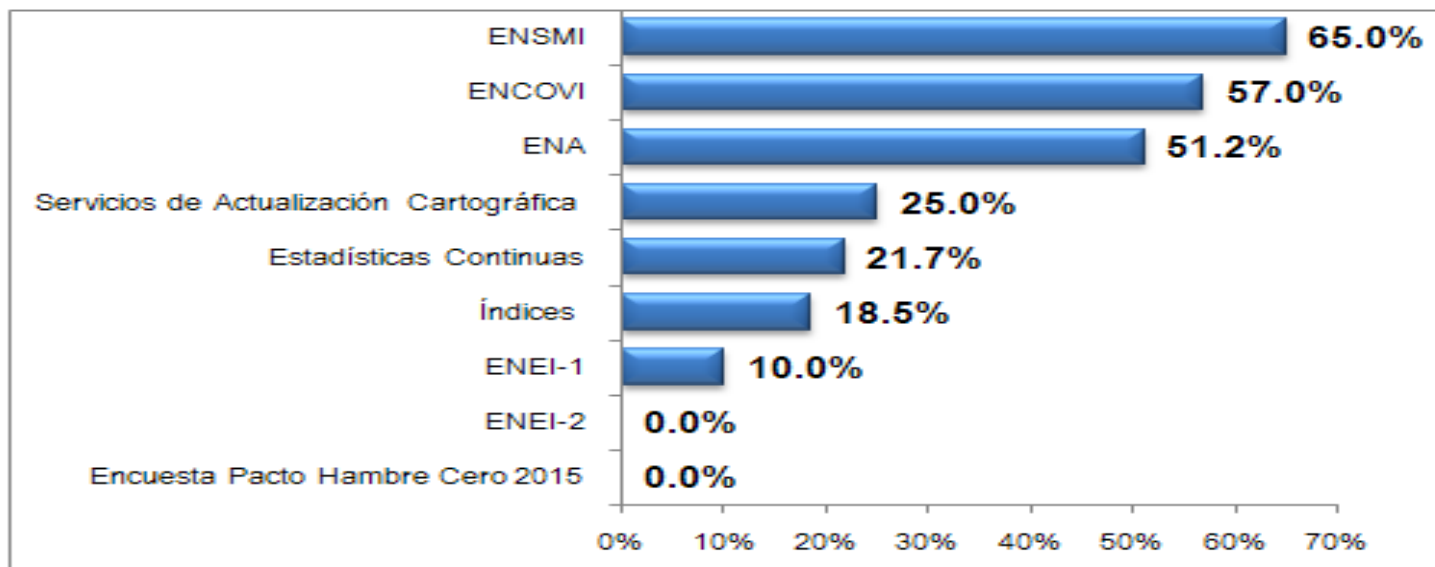
Porcentaje Físico Mensual Acumulado Programado y Ejecutado Año 2015 Al último día de cada mes



Porcentaje de Ejecución Física Al 30 de Abril 2015 Por Centros de Gestión



Porcentaje de Ejecución Física Al 30 de Abril 2015 Por Meta Institucional



Avance de las Metas Institucionales Al 30 de Abril 2015.

PRODUCTO	CENTRO DE GESTION	RESULTADOS (PRODUCTOS)	PORCENTAJE DEL AVANCE
Servicios de Actualización Cartográfica.	Dirección de Censos y Encuestas	Continuidad en la actualización cartográfica en apoyo a las diferentes encuestas. Continuidad en la generación de archivo digital por medio de escaneo para resguardo histórico de sectores trabajados en campo: 36 sectores del Departamento de Quiché. Digitación de puntos y polígonos: 36 sectores del Departamento de Escuintla. Digitación cartográfica de imágenes en JPG de los siguientes lugares poblados: Jalapa, San Pedro Pinula, San Luis Jilotepeque, San Manuel Chaparrón, San Carlos Alzatate, Monjas, Mataquesuintla. Y la atención de usuarios externos.	25.0%
Encuesta Nacional de Empleo e Ingresos -ENEI-1-2015.		Etapa de Planificación finalizada: Actualización, sectorización y preparación del material cartográfico, reclutamiento, capacitación y selección del personal de campo, revisión y ajustes al sistema de procesamiento de datos.	10.0%
Encuesta Nacional de Empleo e Ingresos -ENEI- 2-2015.		Programada para iniciar en mes de septiembre.	0.0%
Encuesta Nacional de Condiciones de Vida-ENCOVI-.		Finalización de la digitación de los datos recolectados. Seguimiento al proceso de validación, consistencia básica de las bases de datos.	57.0%
Encuesta Nacional Agropecuaria -ENA-2015.		Etapa de levantamiento de información: Segmento actualizado de la 2da. comisión de secano. Levantamiento de información de marco de lista. Inicio de la digitación, análisis y consistencia de base de datos.	51.2%
Encuesta 2015 Pacto Hambre Cero.		Programada para iniciar en mes de mayo.	0.0%
Encuesta Nacional de Salud Materno Infantil -ENSMI- (Asesoría Técnica)		Seguimiento al levantamiento de los datos en los sectores seleccionados.	65.0%
Estadísticas Continuas		Dirección de Índices y Estadísticas Continuas	Continuación con la recopilación, centralización, crítica y codificación de las estadísticas continuas programadas.
Índices	Publicación del IPC, Costo de la Canasta Básica Alimentaria y Vital, del mes de Marzo 2015; Publicación del IMC del mes de Febrero 2015, en el Diario de Centroamérica. Y avance en la recolección, crítica y digitación del IPM.		18.5%