

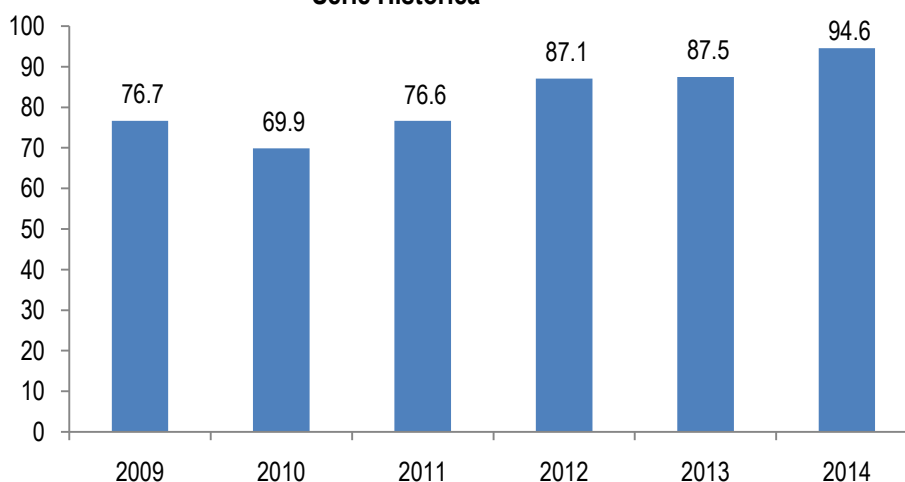
# Ejecución Presupuestaria Egresos Ejercicio Fiscal 2015

## Mes de ABRIL

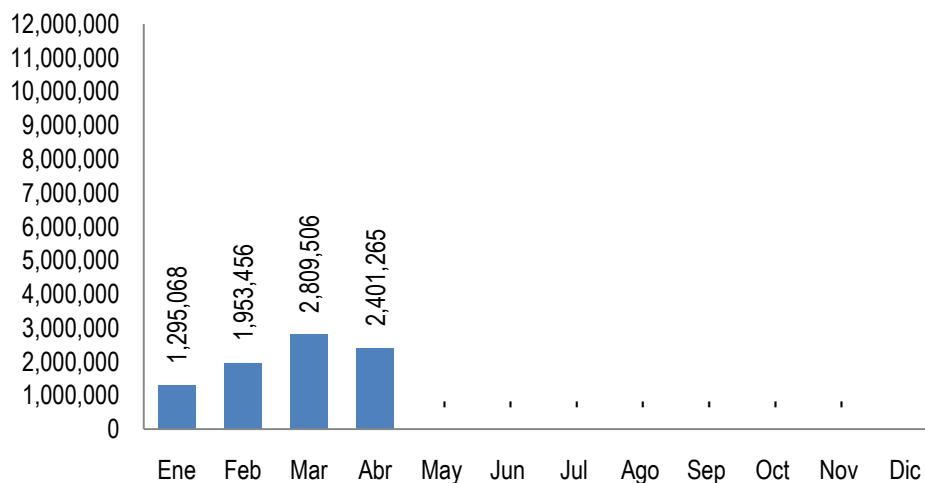
Artículo 10 Numeral 8

Dirección Financiera  
 Directora: María Elena Galindo  
 Responsable de actualizar la información: Jorge Córdón  
 Fecha de última actualización: cuando hayan cambios aprobados por JD y DTP

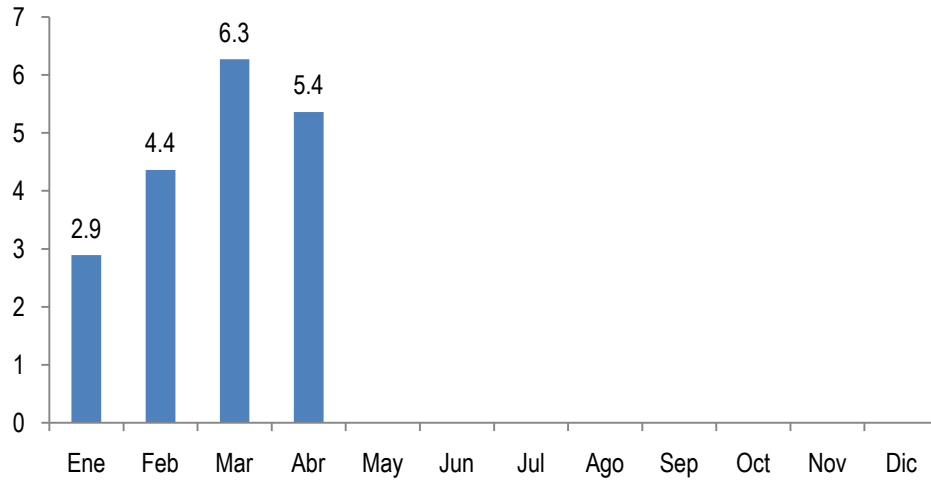
**Presupuesto Ejecutado en porcentajes**  
**Al 31 de diciembre de cada año**  
**Serie Histórica**



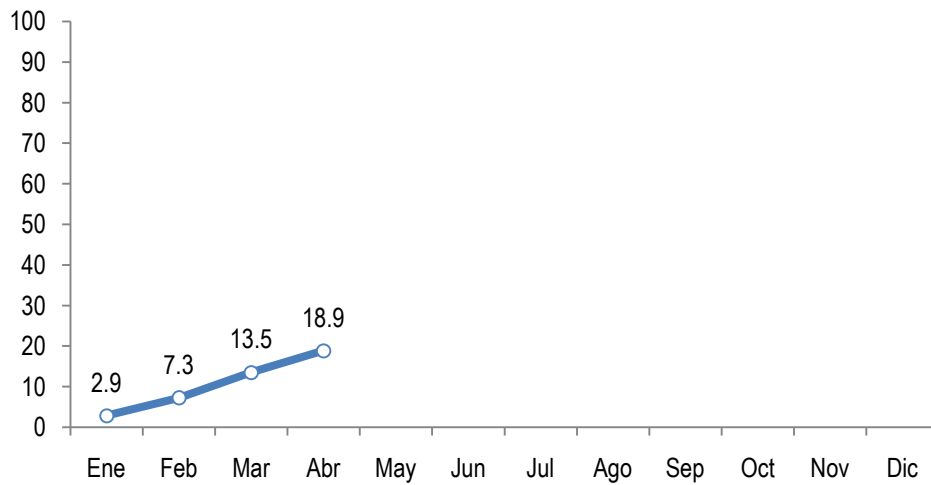
**Ejecución Mensual, Ejercicio Fiscal 2015**  
**Al 30 de Abril**  
**(Millones de Quetzales)**



**Porcentaje de Ejercicio Mensual  
Ejercicio Fiscal 2015  
Al 30 de Abril**



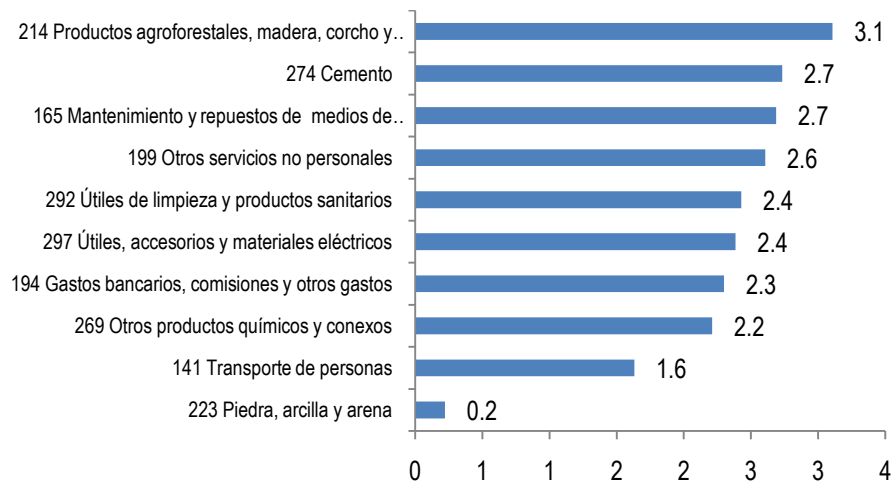
**Porcentaje de Ejercicio Mensual  
Ejercicio Fiscal 2015  
Al 30 de Abril**



### Ejecución Presupuestaria año 2015 Renglones con mayor porcentaje de ejecución Al 30 de Abril



### Ejecución Presupuestaria año 2015 Renglones con menor porcentaje de ejecución Al 30 de Abril



**Porcentaje Ejecución Presupuestaria 2015  
(En quetzales) Por Grupo de Gasto  
Al 30 de Abril**

Código	Fuente de Financiamiento	%Ejecución
0	Servicios personales	22.15
1	Servicios No Personales	11.95
2	Materiales y Suministros	12.60
4	Transferencias Corrientes	25.00
9	Asignaciones Globales	0.05
<b>Total</b>		<b>18.88</b>

**Porcentaje Ejecución Presupuestaria 2015  
(En quetzales) Por Fuente de Financiamiento  
Al 30 de Abril**

Código	Fuente de Financiamiento	% Ejecución
11	Ingresos corrientes	21.39
32	Disminución de Caja y Bancos	5.20
31	Ingresos propios	4.83
<b>Total</b>		<b>18.88</b>

**Porcentaje Ejecución Presupuestaria 2015  
(En quetzales) Por Actividad  
Al 30 de Abril**

Código	Fuente de Financiamiento	% Ejecución
01-001	Dirección superior	20.74
01-002	Servicios de Comunicación y Divulgación	21.67
01-003	Servicios Administrativos Financieros e Informáticos	24.96
01-004	Servicios de Coordinación Regional	25.50
11-001	Servicios de Planificación de Censos Encuestas	18.47
11-002	Servicios de Actualización Cartográfica	9.89
11-003	Generación de Encuestas Nacionales	9.64
12-001	Producción de Estadísticas Continuas	26.93
12-002	Índices e Indicadores Económicos	19.80
<b>Total</b>		<b>18.88</b>

**Ejecución Presupuestaria 2015 en porcentaje  
A nivel de Renglón  
Al 30 de Abril**

<b>CODIGO</b>	<b>REGLON</b>	<b>% Ejecución</b>
011	Personal permanente	32.09
012	Complemento personal al salario del personal permanente	32.29
013	Complemento por antigüedad al personal permanente	32.11
014	Complemento por calidad profesional al personal permanente	28.41
015	Complementos específicos al personal permanente	32.12
029	Otras remuneraciones de personal temporal	12.55
051	Aporte patronal al IGSS	24.16
055	Aporte para clases pasivas	25.88
061	Dietas	14.52
063	Gastos de representación en el interior	33.33
071	Aguinaldo	0.00
072	Bonificación anual (bono 14)	0.00
073	Bono vacacional	0.00
111	Energía eléctrica	19.92
112	Agua	20.82
113	Telefonía	34.16
114	Correos y telégrafos	24.68
115	Extracción de Basura	8.30
116	Servicios de Lavandería	0.00
121	Divulgación e información	32.46
122	Impresión, encuadernación y reproducción	43.61
131	Viáticos en el Exterior	0.00
133	Viáticos en el interior	3.33
141	Transporte de personas	1.63
142	Fletes	14.50
151	Arrendamiento de edificios y locales	24.57
158	Derechos de Bienes Intangibles	0.00
162	Mantenimiento y repuestos de equipo de oficina	4.47
165	Mantenimiento y repuestos de medios de transporte	2.69
166	Mantenimiento y repuestos de equipo para comunicaciones	0.00
168	Mantenimiento y repuestos de equipo de computo	0.00

169	Mantenimiento y repuestos de otras maquinarias y equipos	0.00
171	Mantenimiento y reparación de edificios	0.00
183	Servicios jurídicos	28.57
184	Servicios Económicos y Contables	0.00
185	Servicios de capacitación	19.46
191	Primas y gastos de seguros y fianzas	0.00
194	Gastos bancarios, comisiones y otros gastos	2.30
195	Impuestos, derechos y tasas	21.06
196	Servicios de atención y protocolo	16.41
197	Servicios de vigilancia	0.00
199	Otros servicios no personales	2.61
211	Alimentos para personas	32.26
214	Productos agroforestales, madera, corcho y manufactura	3.11
223	Piedra, arcilla y arena	0.22
231	Hilados y Telas	0.69
232	Acabados Textiles	59.40
233	Prendas de Vestir	0.00
241	Papel de escritorio	51.26
243	Productos de papel o cartón	45.00
244	Productos de artes graficas	24.64
245	Libros, revistas y periódicos	43.50
247	Especies timbradas y valores	0.00
253	Llantas y neumáticos	0.00
254	Artículos de caucho	0.00
261	Elementos y compuestos químicos	5.85
262	Combustibles y lubricantes	3.32
264	Insecticidas, fumigantes y similares	4.10
266	Productos medicinales y farmacéuticos	79.55
267	Tintes, pinturas y colorantes	3.78
268	Productos plásticos, nylon, vinil y p.v.c.	11.33
269	Otros productos químicos y conexos	2.21
272	Productos de Vidrio	0.00
274	Cemento	2.73
275	Productos de cemento, pómez, asbesto y yeso	0.00
283	Productos de metal	13.43
284	Estructuras metálicas acabadas	0.00

286	Herramientas menores	7.63
291	Útiles de oficina	35.27
292	Útiles de limpieza y productos sanitarios	2.43
293	Útiles educacionales y culturales	0.00
294	Útiles Deportivos y Recreativos	0.00
295	Útiles menores médico-quirúrgicos y de laboratorio	0.00
296	Útiles de Comedor y Cocina	0.00
297	Útiles, accesorios y materiales eléctricos	2.39
298	Accesorios y repuestos en general	8.06
299	Otros materiales y suministros	6.20
456	Servicios gubernamentales de fiscalización	25.00
913	Sentencias Judiciales	0.11
991	Créditos de Reserva	0.00
<b>TOTAL</b>		<b>18.88</b>