

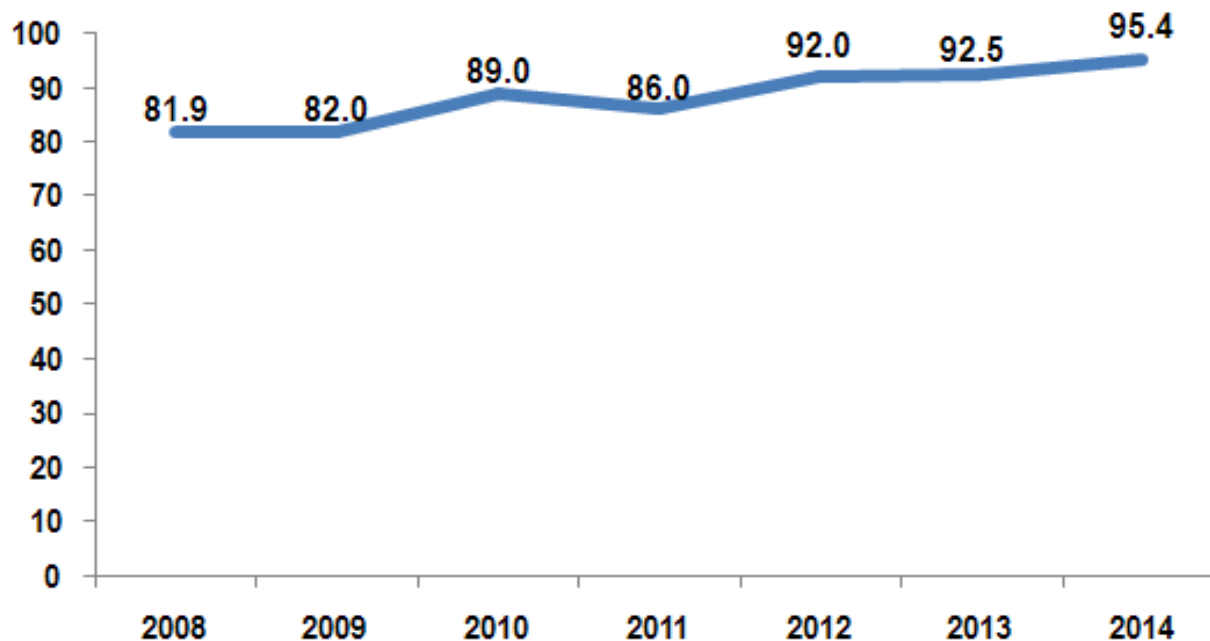
Seguimiento al Plan Operativo Anual

Marzo 2015


Artículo 10 Numeral 5

Porcentaje de Ejecución Física Serie histórica Al 31 de diciembre de cada año

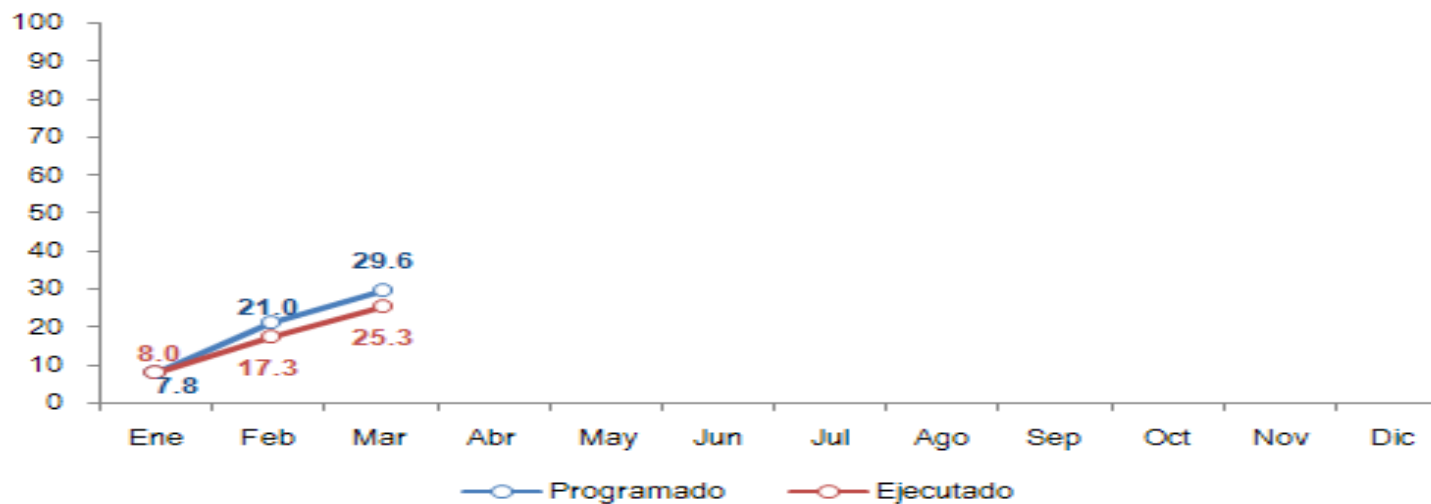
Dirección de Planificación
Directora a.i.: Licda. Libertad Elizabeth de León
Profesional de apoyo actualización de
información: Ing. Jaime Aguilar
Fecha de última actualización: 15 de cada mes.
Fuente: Informe de gestión mensual, Marzo 2015.
Informe Cuatrimestral: Período 2008-2014.



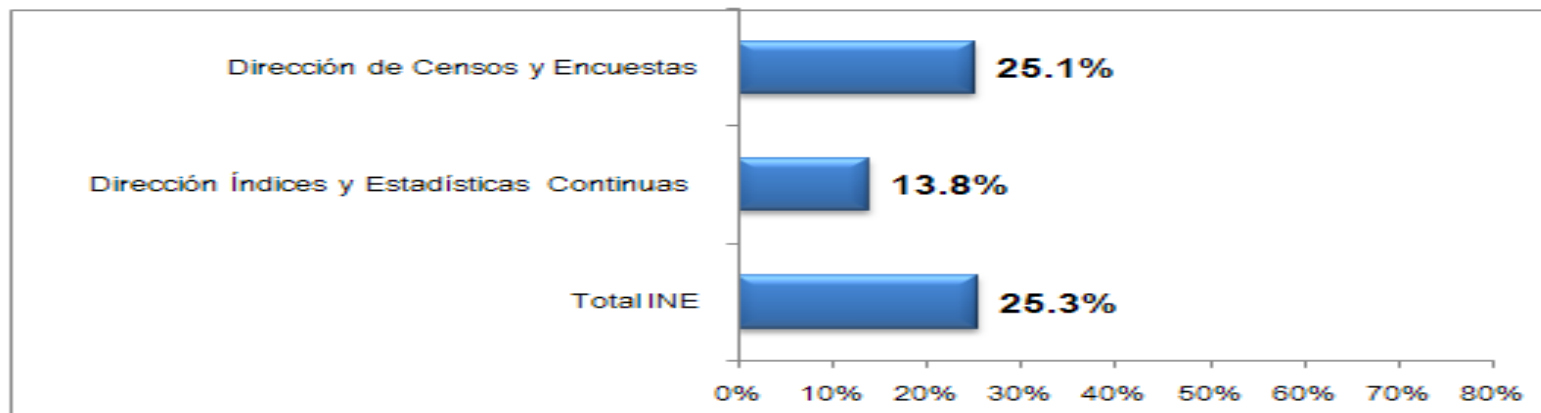
Porcentaje mensual de Ejecución Física Institucional Año 2015 Al último día de cada mes



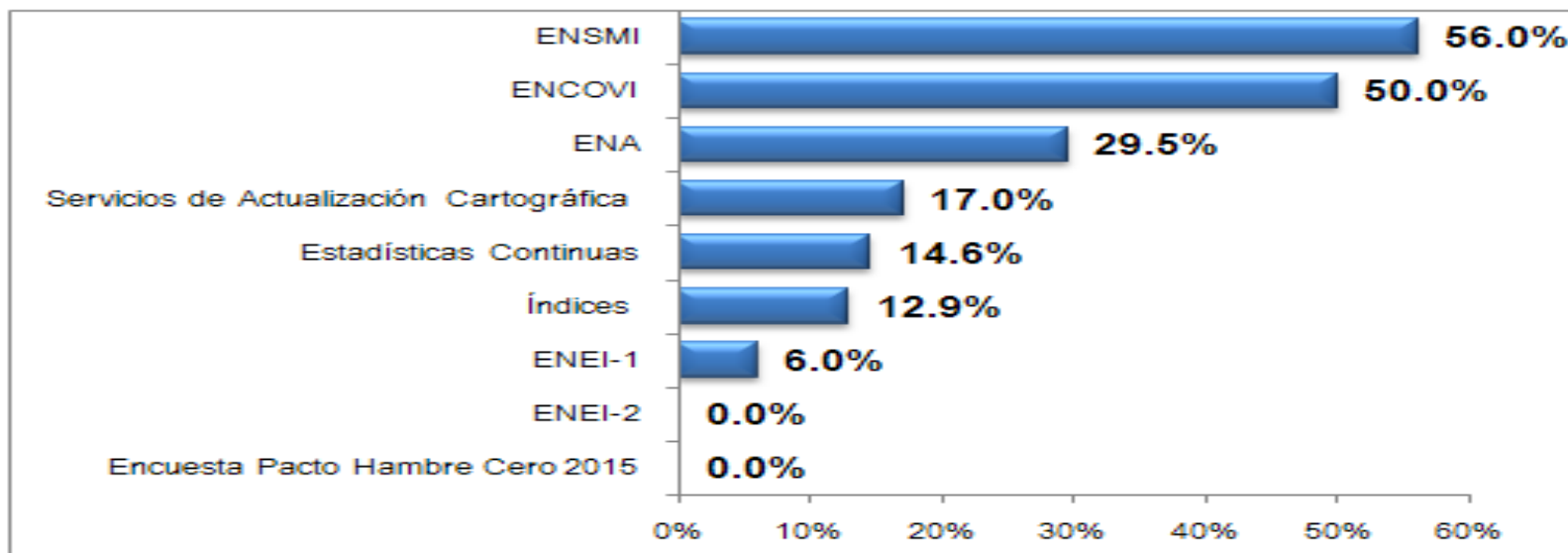
Porcentaje mensual acumulado Programado y Ejecutado Físico Año 2015 Al último día de cada mes



Porcentaje de Ejecución Física Al 31 de Marzo 2015 Por Centros de Gestión



Porcentaje de Ejecución Física Al 31 de Marzo 2015 Por Meta Institucional



Avance de las Metas Institucionales Al 31 de Marzo de 2015

PRODUCTO	CENTRO DE GESTION	RESULTADOS (PRODUCTOS)	PORCENTAJE DEL AVANCE
Servicios de Actualización Cartográfica.	Dirección de Censos y Encuestas	Continuidad en la actualización cartográfica en apoyo a las diferentes encuestas. Continuidad en la generación de archivo digital por medio de escaneo para resguardo histórico de sectores trabajados en campo: (Material de encuesta Sistema de Vigilancia Epidemiológica de Salud y Nutrición -SIVESNU-, Depto. de Chimaltenango con sus 16 municipios). Finalización de la actualización cartográfica de la ESMI. Continuación con la digitación cartográfica de imágenes en JPG de lugares poblados.	17%
Encuesta Nacional de Empleo e Ingresos -ENEI-1-2015.		Etapas de Planificación: Avance en la actualización, sectorización y preparación del material cartográfico.	6%
Encuesta Nacional de Empleo e Ingresos -ENEI- 2-2015.		Planificada para iniciar en mes de septiembre.	0%
Encuesta Nacional de Condiciones de Vida-ENCOVI-.		Continuidad en la digitación de los datos recolectados. Continuación con el proceso de validación y consistencia básica de las bases de datos.	50%
Encuesta Nacional Agropecuaria -ENA-2015.		Etapas de Planificación: Diseño de la muestra 2015. Y en Etapa de Levantamiento de información: Segmento actualizado de la 1era comisión de secano.	29.5%
Encuesta 2015 Pacto Hambre Cero.		Planificada para iniciar en mes de mayo.	0%
Encuesta Nacional de Salud Materno Infantil -ENSMI- (Asesoría Técnica)		Informe de la finalización de la actualización cartográfica y avance en el levantamiento de los datos en los sectores seleccionados.	56%
Estadísticas Continuas	Dirección de Índices y Estadísticas Continuas	Continuación con la recopilación, centralización, crítica y codificación de las estadísticas continuas programadas.	14.6%
Índices		Publicación del IPC, Costo de la Canasta Básica Alimentaria y Vital, del mes de Febrero 2015; Publicación del IMC del mes de Enero, 2015, en el Diario de Centroamérica. Y avance en la recolección, crítica y digitación del IPM.	12.9%