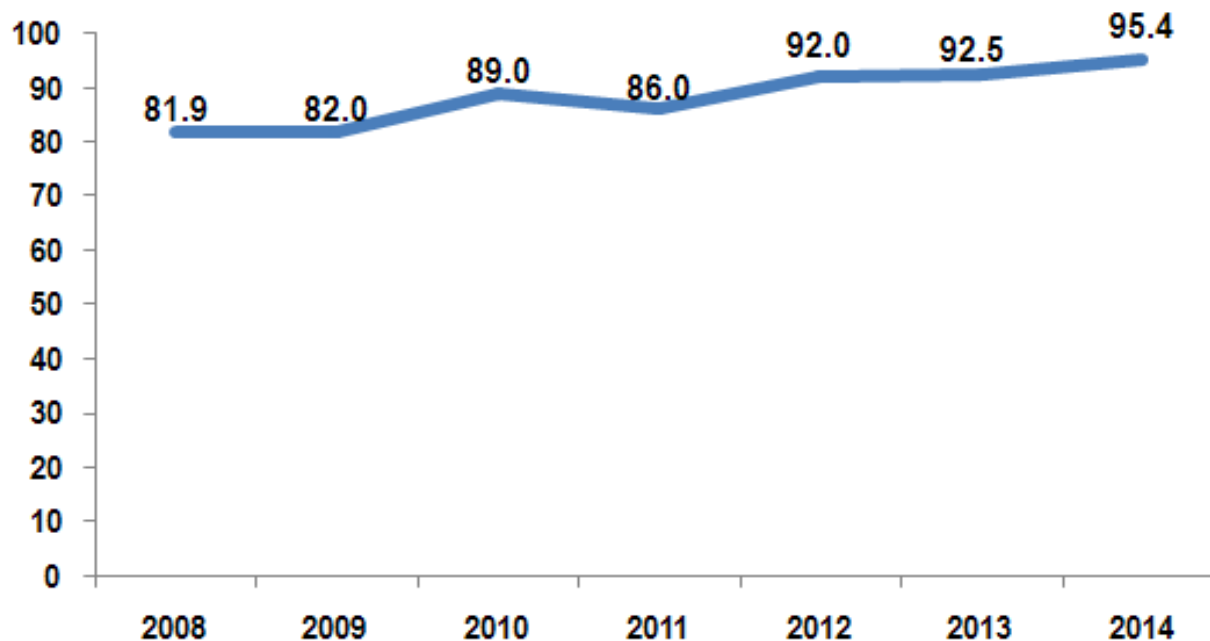


Seguimiento al Plan Operativo Anual Febrero 2015

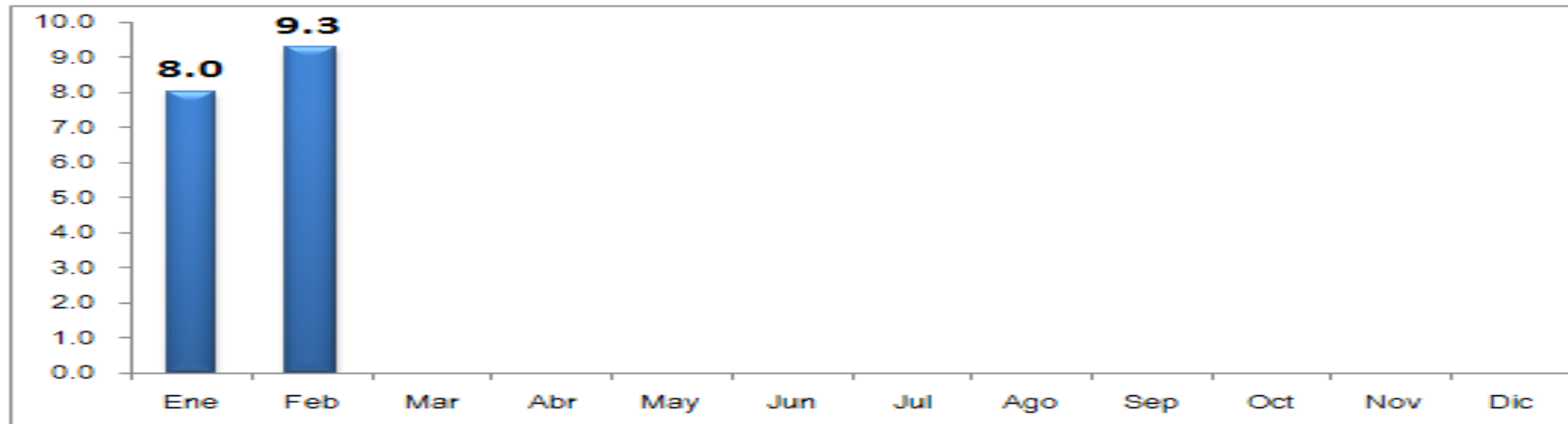
Artículo 10 Numeral 5

Porcentaje de Ejecución Física Serie histórica Al 31 de diciembre de cada año

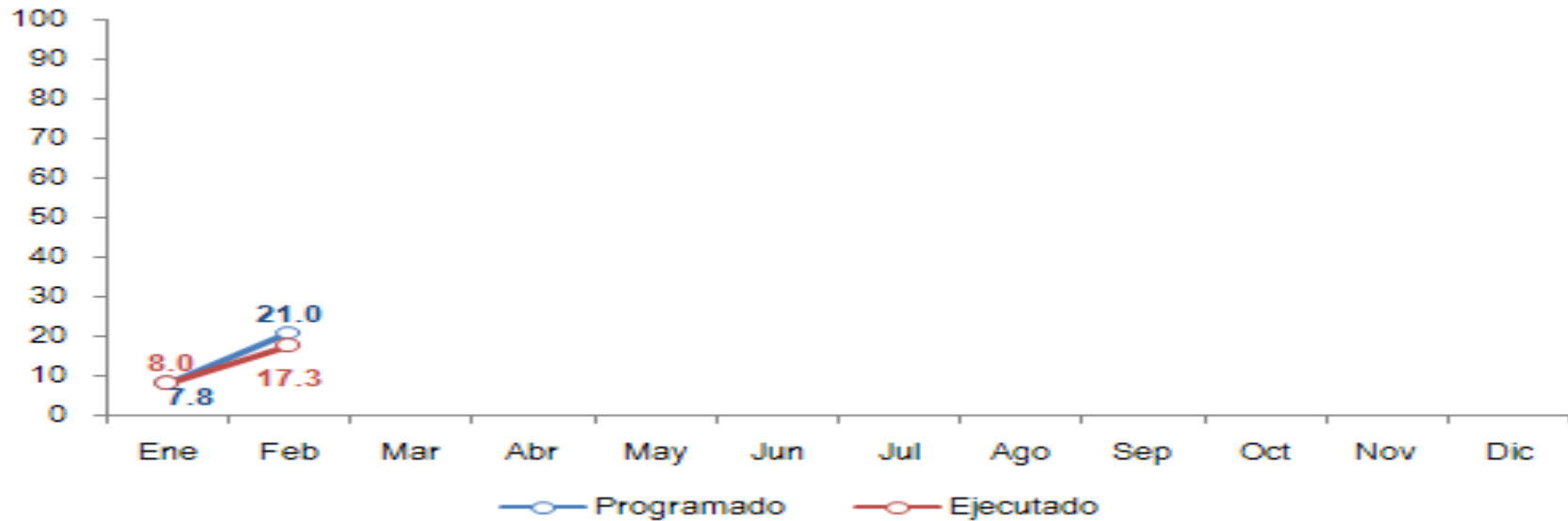
Dirección de Planificación
Directora a.i.: Licda. María Eugenia Guzmán Chete
Profesional de apoyo actualización de
información: Ing. Jaime Aguilar
Fecha de última actualización: 15 de cada mes.
Fuente: Informe de gestión mensual, Febrero 2015.
Informe Cuatrimestral: Período 2008-2014.



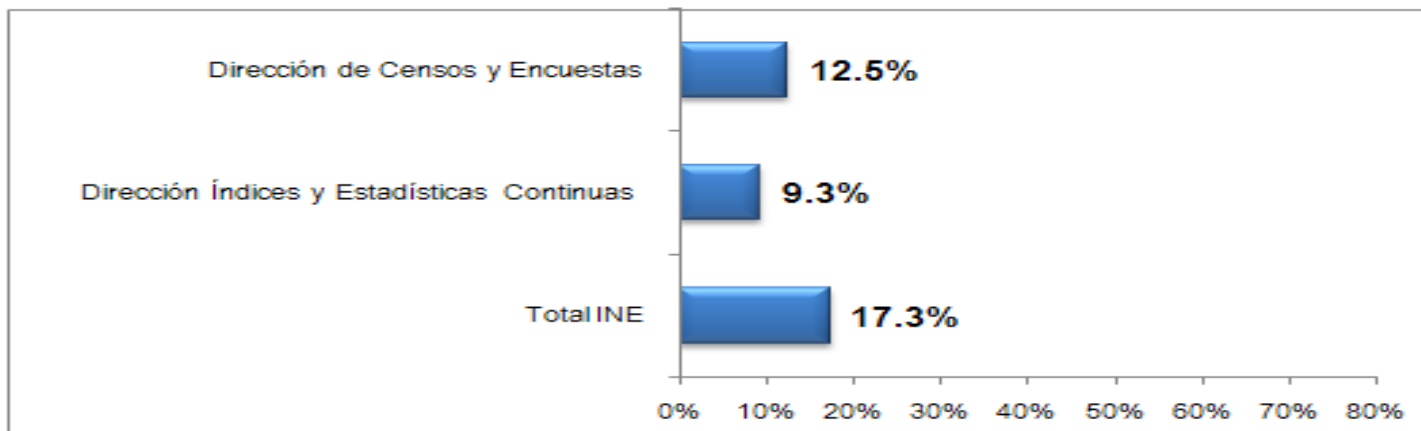
Porcentaje mensual de Ejecución Física Año 2015 Al último día de cada mes



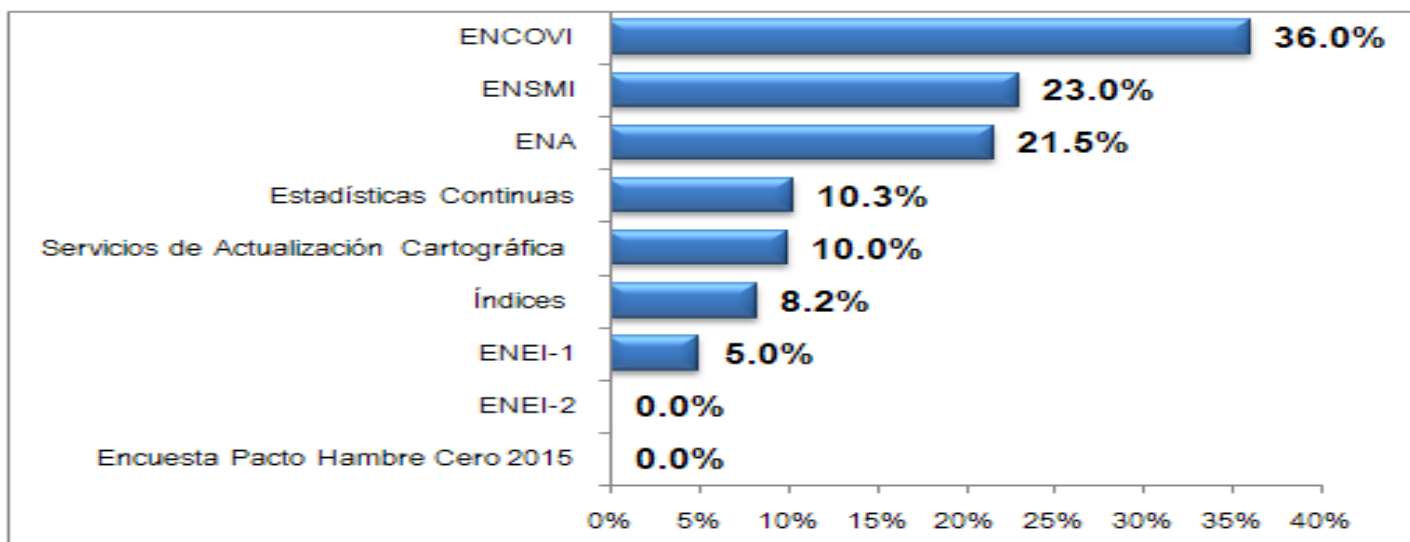
Porcentaje mensual acumulado de Ejecución Física y Programada Año 2015 Al último día de cada mes



Porcentaje de Ejecución Física Al 28 de Febrero 2015 Por Centros de Gestión



Porcentaje de Ejecución Física Al 28 de Febrero 2015 Por Meta Institucional



Avance de las Metas Institucionales Al 28 de Febrero de 2015

PRODUCTO	CENTRO DE GESTION	RESULTADOS (PRODUCTOS)	PORCENTAJE DEL AVANCE
Servicios de Actualización Cartográfica.	Dirección de Censos y Encuestas	Continuidad en la actualización cartográfica: Generación de archivo digital por medio de escaneo para resguardo histórico de sectores trabajados en campo. Digitación cartográfica de imágenes en JPG de lugares poblados.	10%
Encuesta Nacional de Empleo e Ingresos -ENEI-1-2015.	Dirección de Censos y Encuestas	Etapa de Planificación: Revisión y ajustes a los manuales de procedimientos técnicos, impresión de boletas, manuales, formularios de control y revisión al diseño de la muestra. Inicio de la actualización, sectorización y preparación del material cartográfico.	5%
Encuesta Nacional de Empleo e Ingresos -ENEI- 2-2015.	Dirección de Censos y Encuestas	Planificada para iniciar en mes de septiembre.	0%
Encuesta Nacional de Condiciones de Vida-ENCOVI-.	Dirección de Censos y Encuestas	Continuidad de la digitación de los datos recolectados. Seguimiento al proceso de validación, consistencia básica de las bases de datos.	36%
Encuesta Nacional Agropecuaria -ENA-2015.	Dirección de Censos y Encuestas	Etapa de planificación: Seguimiento del análisis de la información año 2014 y diseño de la muestra. Inicio en la preparación de archivos digitales. planificación del levantamiento de información del directorio, de la preparación de documentos, para la capacitación de campo. Reclutamiento y selección de personal.	21.5%
Encuesta 2015 Pacto Hambre Cero.	Dirección de Censos y Encuestas	Planificada para iniciar en mes de mayo.	0%
Encuesta Nacional de Salud Materno Infantil -ENSMI- (Asesoría Técnica)	Dirección de Censos y Encuestas	Continuidad con la actualización cartográfica y con la asesoría en el levantamiento de los datos en los sectores seleccionados.	23%
Estadísticas Continuas	Dirección de Índices y Estadísticas Continuas	Seguimiento a la recopilación, centralización, crítica y codificación de las estadísticas continuas programadas.	10.3%
Índices	Dirección de Índices y Estadísticas Continuas	Publicación del IPC, Costo de la Canasta Básica Alimentaria y Vital, enero 2015; Publicación del IMC del mes de diciembre año 2014, en el Diario de Centroamérica.	8.2%