

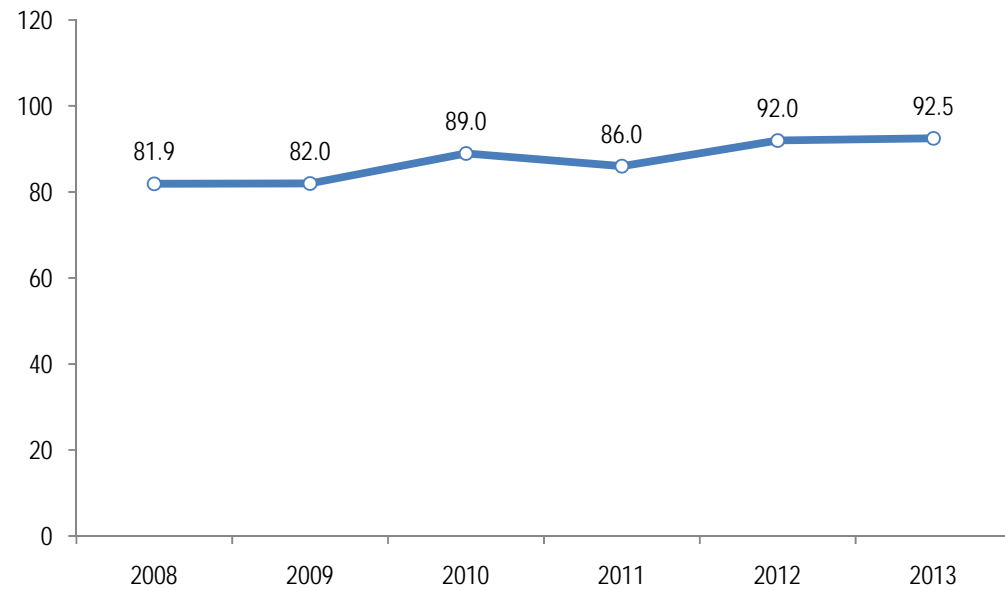
Seguimiento Plan Operativo Anual

Noviembre 2014

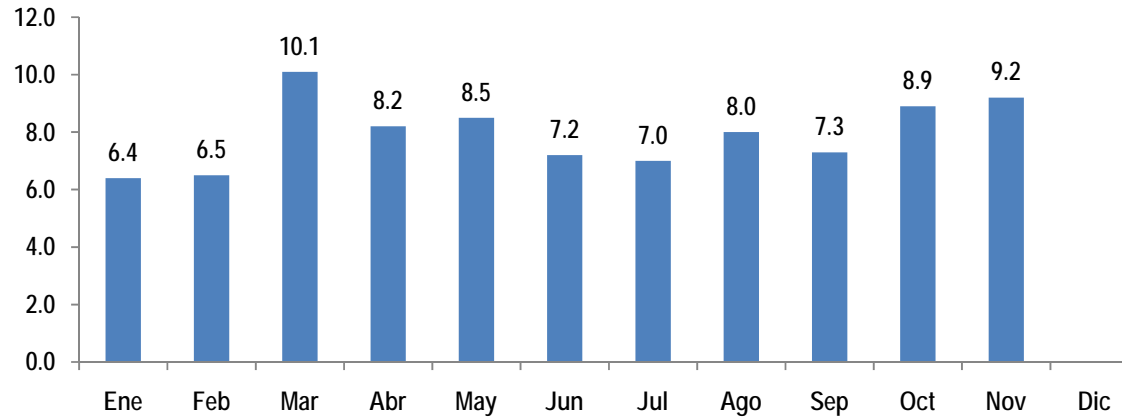
Artículo 10 Numeral 5

Dirección de Planificación
Director a.i.: Licda. María Eugenia Guzmán Chete
Profesional de apoyo para la actualización de
Información: Ing. Jaime Aguilar
Fecha de última actualización: 15 de cada mes.
Fuente: Informe de gestión mensual, Noviembre 2014.
Informe cuatrimestral, periodo 2008-2013

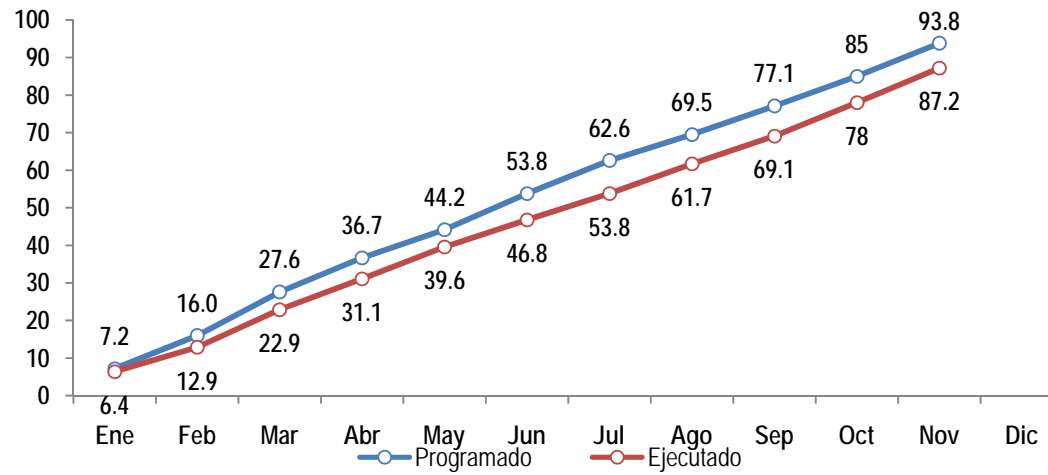
Porcentaje de ejecución física
Serie histórica
Al 31 de diciembre de cada año



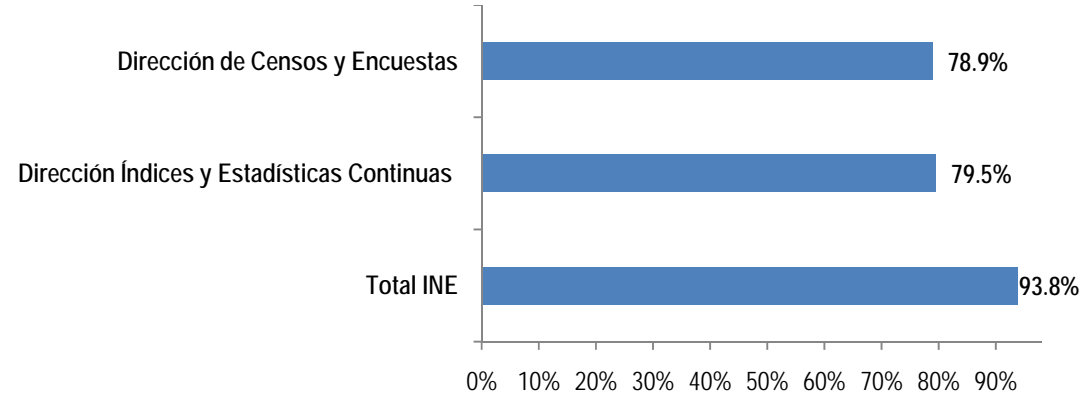
Porcentaje mensual de ejecución física
Año 2014
Al último día de cada mes



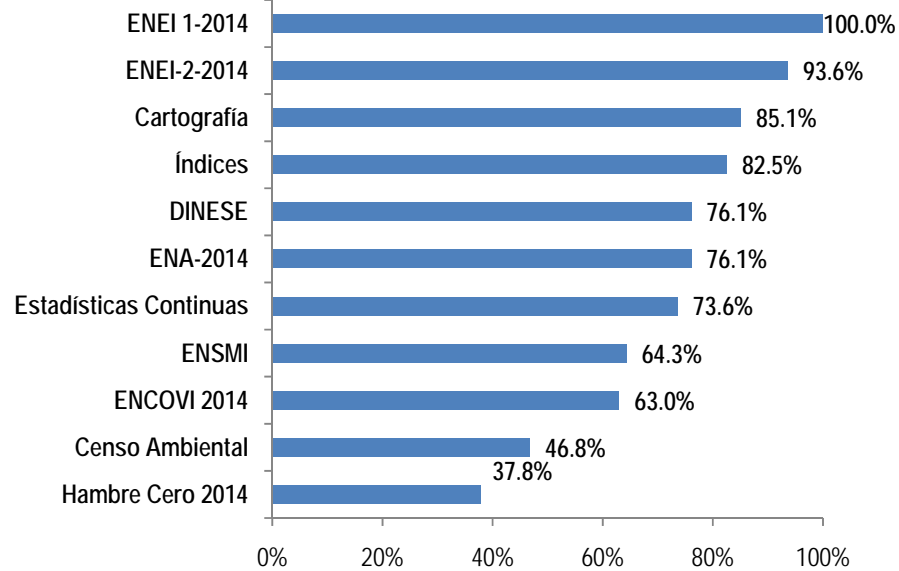
Porcentaje mensual acumulado de ejecución física y programada
Año 2014
Al último día de cada mes



**Porcentaje de Ejecución Física
Al 30 de Noviembre de 2014
Por Centros de Gestión**



**Porcentaje de Ejecución Física
Al 30 de Noviembre 2014
Por Metas Institucionales**



Avance de las Metas Institucionales
Al 30 de Noviembre 2014

Producto	Centro de Gestión	Resultados (Productos)	Porcentaje de avance
Cartografía Pre-Censal y Censal	Dirección de Censos y Encuestas	Preparación de material cartográfico en laboratorio digital, para la actualización en campo, de la Encuesta Hambre Cero; Generación de mapas y croquis (sectores), para las encuestas de: ENCOVI, ENSMI y Hambre Cero (Departamentos de Sacatepéquez, Sololá y Chimaltenango); Gestión para la contratación de personal para los proyectos apoyados por el BID.	85.1%
Censo de Gestión Ambiental Municipal	Dirección de Censos y Encuestas	Continúa con el levantamiento y procesamiento de los datos. Teniéndose a la fecha un acumulado de 219 boletas procesadas de 336 programadas.	46.8%
Encuesta Nacional de Empleo e Ingresos -ENEI- 1-2014	Dirección de Censos y Encuestas	Encuesta concluida en octubre.	100%
Encuesta Nacional de Empleo e Ingresos-ENEI- 2-2014	Dirección de Censos y Encuestas	100% etapa levantamiento de campo y 95% etapa de procesamiento de datos.	93.6%
Encuesta Nacional Agropecuaria-ENA-	Dirección de Censos y Encuestas	Avance 99.3% etapa planificación; 88.7% etapa levantamiento de campo y digitación; 15% etapa análisis y generación de resultados.	76.1%
Encuesta 2014 del Pacto Hambre Cero	Dirección de Censos y Encuestas	Avance 78.8% etapa planificación (Reuniones con SESAN, capacitación a personal seleccionado: cartógrafos y encuestadores; procesos de actualización cartográfica).	37.8%
Encuesta Nacional de Condiciones de Vida -ENCOVI-	Dirección de Censos y Encuestas	Avance 100% etapa planificación; 73% etapa levantamiento de campo; 55% etapa de procesamiento de datos.	63%
Encuesta Nacional de Salud Materno Infantil -ENSMI- (Asesoría Técnica)	Dirección de Censos y Encuestas	Apoyo a la supervisión del levantamiento de datos en los sectores seleccionados.	64.3%
Departamento de Estadísticas Continuas	Dirección de Índices y Estadísticas Continuas	Recopilación, centralización, crítica y codificación de información de las diferentes Estadísticas Continuas.	73.6%
Departamento de Precios y Otros Índices	Dirección de Índices y Estadísticas Continuas	Cálculo del indicador y elaboración de cuadros para el boletín mensual al mes de noviembre del IPC, CCBA y CCBV.	82.5%
DINESE	Dirección de Índices y Estadísticas Continuas	Avance en la identificación de las variables de las base de datos, para la aplicación de las reglas de validación. Actualización y análisis de la información brindada por la SAT; Seguimiento vía telefónica y correo electrónico, a las empresas grandes para actualizar la información. Atención a solicitudes de información.	76.1%