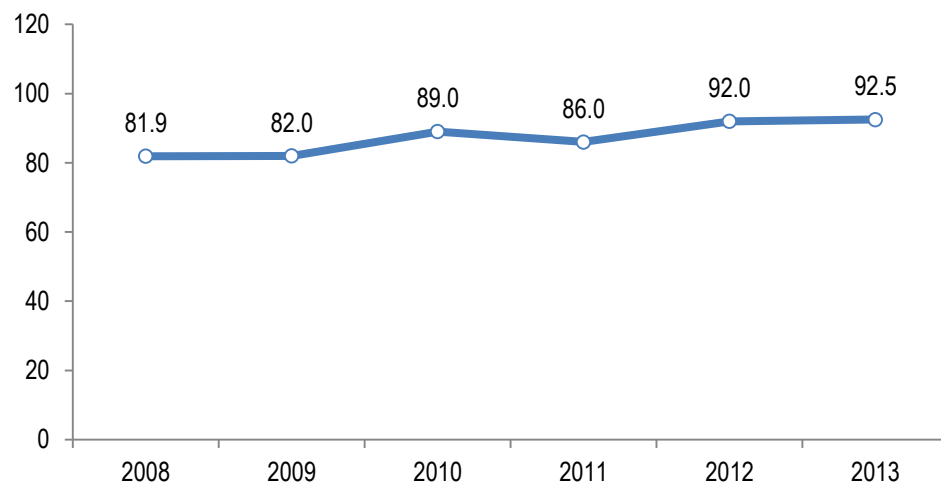


## Seguimiento Plan Operativo Anual Marzo 2014

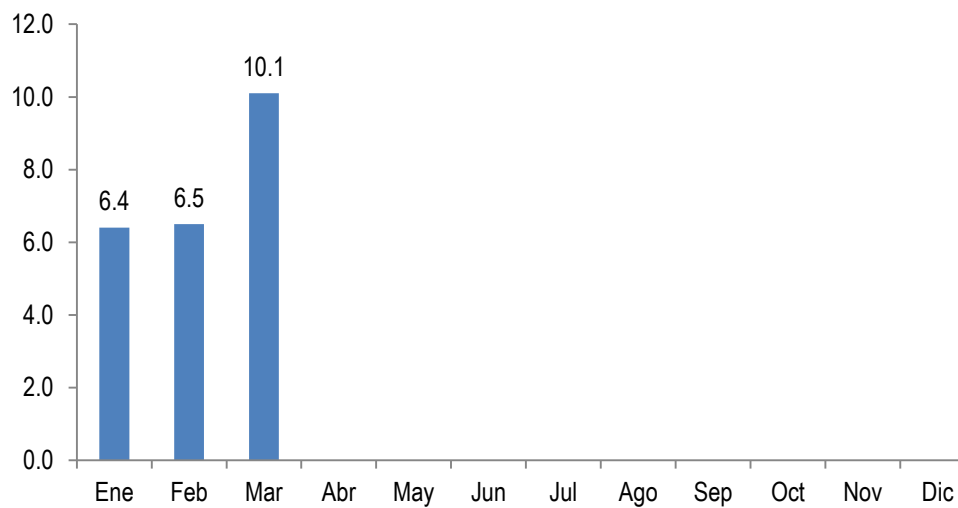
Artículo 10 Numeral 5

Dirección de Planificación  
Director a.i.: Licda. María Eugenia Guzmán Chete  
Responsable de actualizar la información: Dan Monzón  
Fecha de última actualización: 15 de cada mes.  
Fuentes: Informe de gestión mensual, marzo 2014.  
Informe cuatrimestral, periodo 2008-2013.

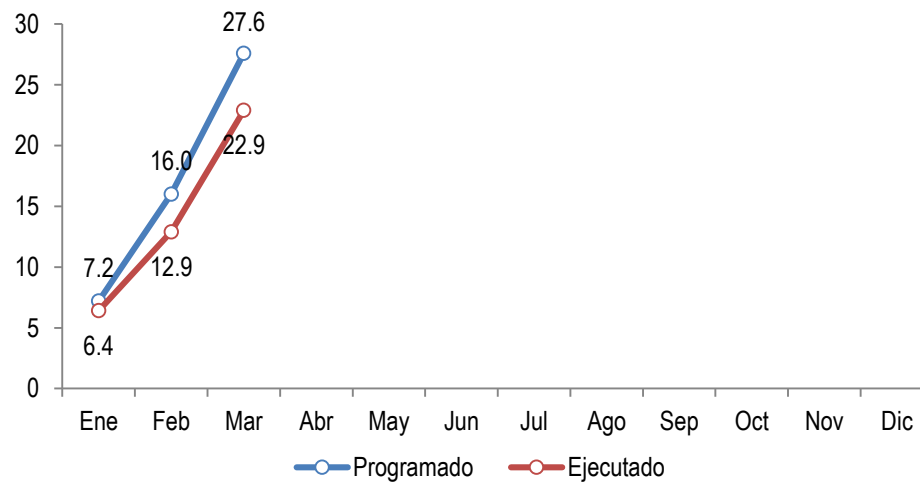
Porcentaje de ejecución física  
Serie histórica  
Al 31 de diciembre de cada año



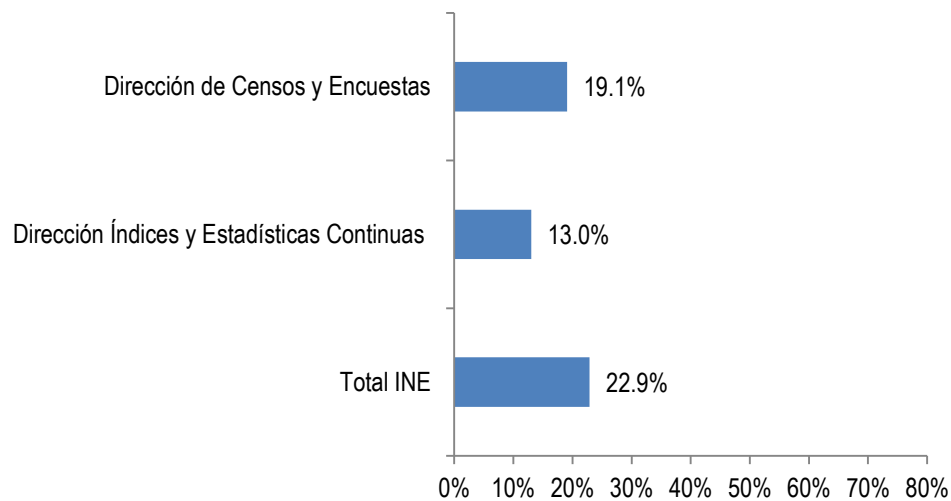
**Porcentaje mensual de ejecución física**  
**Año 2014**  
**Al último día de cada mes**



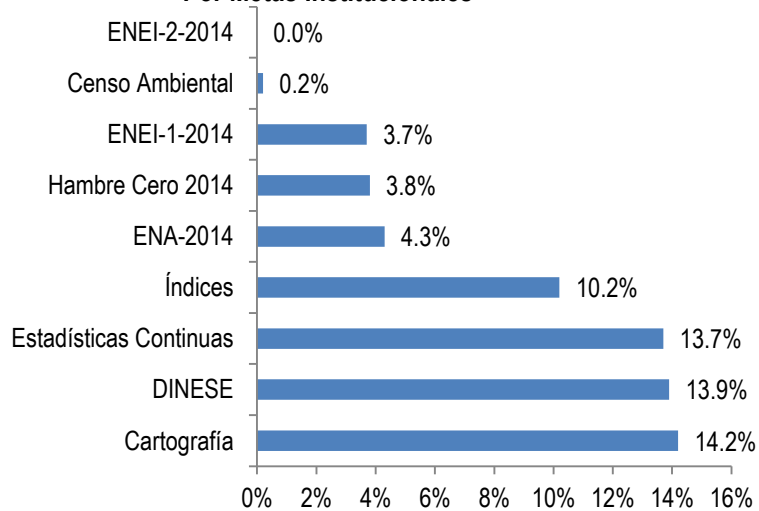
**Porcentaje mensual acumulado de ejecución física y programada**  
**Año 2014**  
**Al último día de cada mes**



**Porcentaje de Ejecución Física  
Al 31 de marzo de 2014  
Por Centros de Gestión**



**Porcentaje de Ejecución Física  
Al 31 de marzo de 2014  
Por Metas Institucionales**



**Avance de las Metas Institucionales  
Al 31 de marzo de 2014**

Producto	Centro de Gestión	Resultados (Productos)	Porcentaje de avance
Cartografía Pre-Censal y Censal	Dirección de Censos y Encuestas	Digitalización de puntos y polígonos de lugares poblados: Municipios de San Marcos (Tajumulco, Tejutla, San Rafael Pie de la Cuesta)	14.2%
Censo de Gestión Ambiental Municipal	Dirección de Censos y Encuestas	Inicio de la etapa de Planificación 2014	0.2%
Encuesta Nacional de Empleo e Ingresos -ENEI-	Dirección de Censos y Encuestas	Etapa de Planificación: Revisión y ajustes a la boleta y manuales de procedimientos, revisión del diseño de la muestra.	3.7%
Encuesta Nacional Agropecuaria -ENA-	Dirección de Censos y Encuestas	Diseño de la muestra con un 85% de avance	4.3%
Encuesta 2014 del Pacto Hambre Cero	Dirección de Censos y Encuestas	Etapa de Planificación 2014	3.8%
Departamento de Estadísticas Continuas	Dirección de Índices y Estadísticas Continuas	Recopilación, centralización, crítica y codificación de información de las diferentes Estadísticas Continuas	13.7%
Departamento de Precios y Otros Índices	Dirección de Índices y Estadísticas Continuas	Boletines, informes y presentaciones a los diferentes medios de comunicación, del IPC y CCBA y CCBV, del mes de marzo 2014, publicación IPM del cuarto trimestre del año 2013	10.2%
DINESE	Dirección de Índices y Estadísticas Continuas	Consistencia de datos de la actualización 2013 e incorporación al sistema DINESE	13.9%