

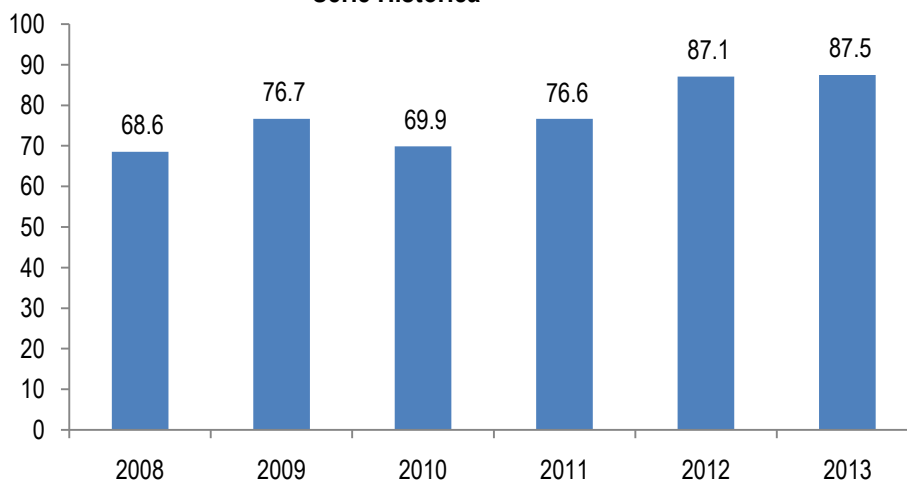
Ejecución Presupuestaria Egresos Ejercicio Fiscal 2014

Mes de Junio

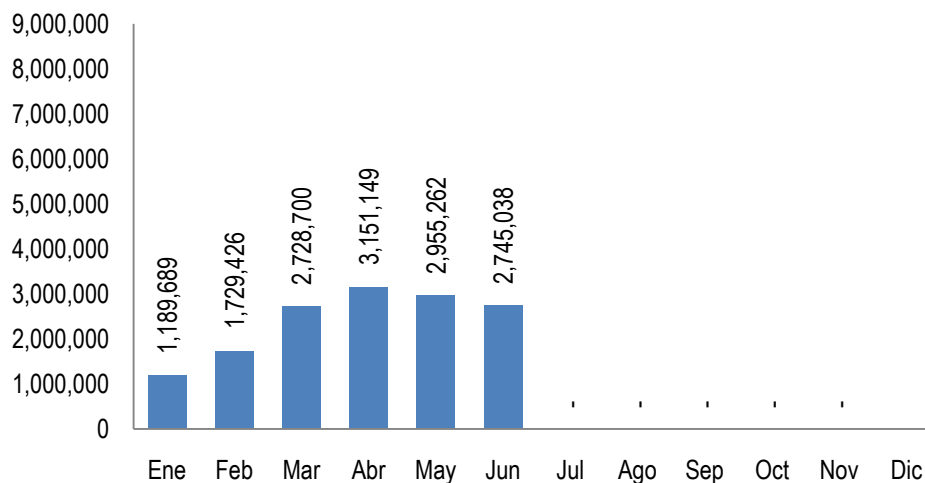
Artículo 10 Numeral 8

Dirección Financiera
 Directora: María Elena Galindo
 Responsable de actualizar la información: Jorge Córdón
 Fecha de última actualización: cuando hayan cambios aprobados por JD y DTP

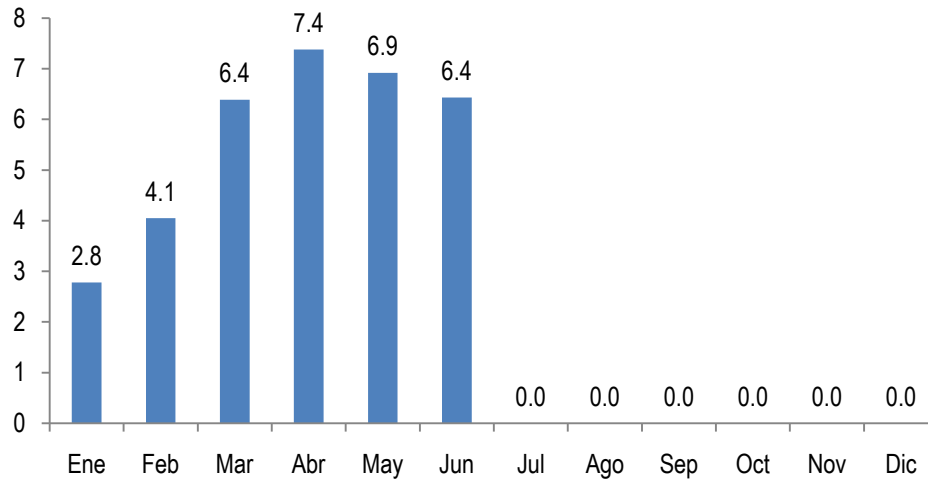
Presupuesto Ejecutado en porcentajes
Al 31 de diciembre de cada año
Serie Histórica



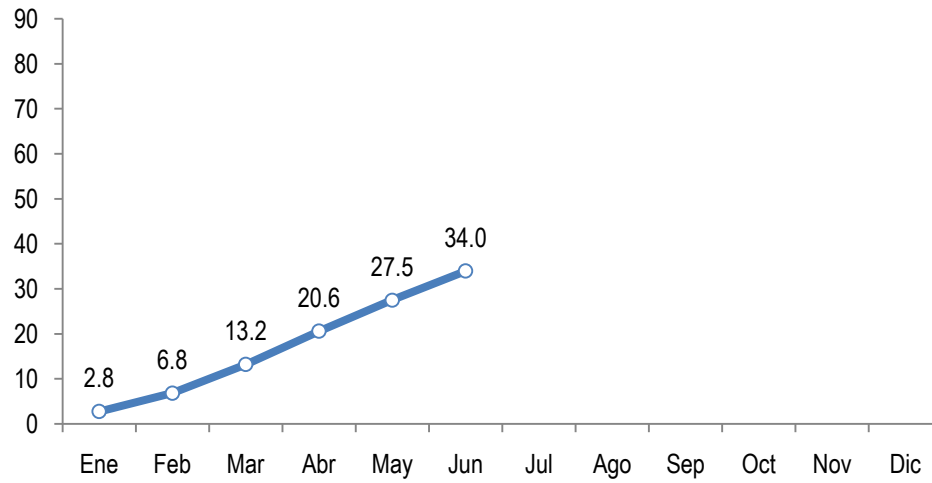
Ejecución Mensual, Ejercicio Fiscal 2014
Al 30 de Junio
(Millones de Quetzales)



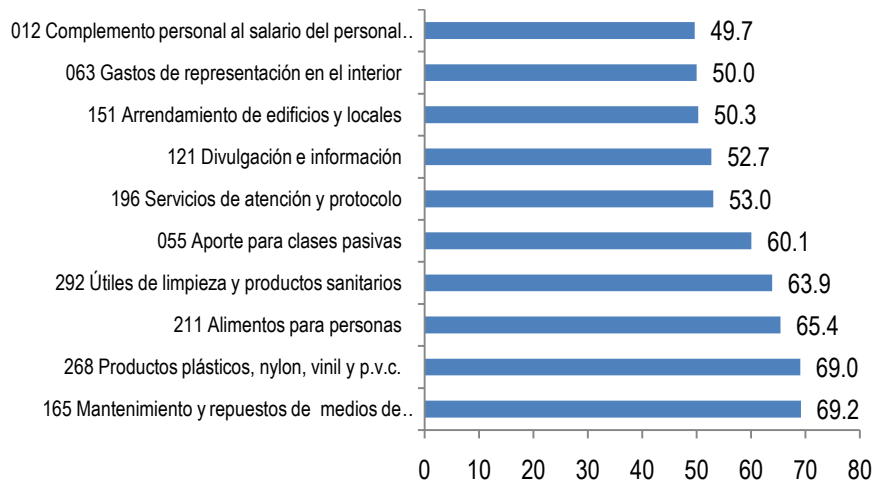
**Porcentaje de Ejercicio Mensual
Ejercicio Fiscal 2014
Al 30 de Junio**



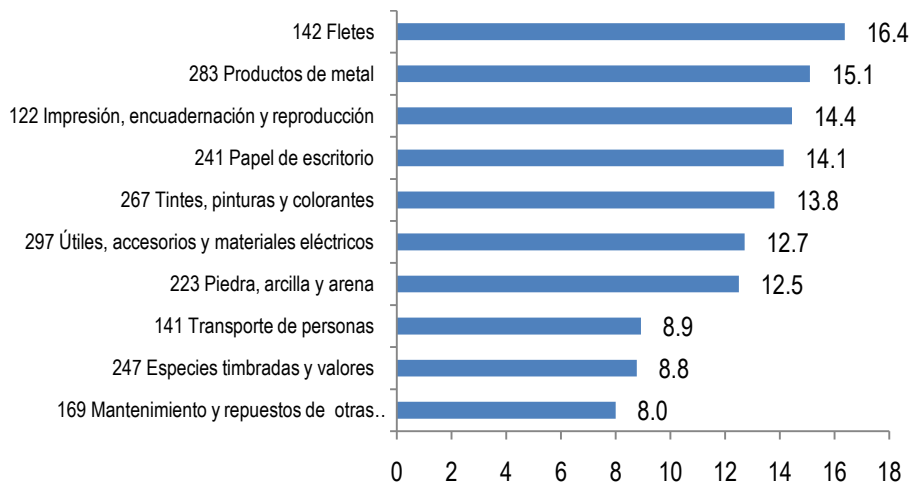
**Porcentaje de Ejercicio Mensual
Ejercicio Fiscal 2014
Al 30 de Junio**



Ejecución Presupuestaria año 2014 Renglones con mayor porcentaje de ejecución Al 30 de Junio



Ejecución Presupuestaria año 2014 Renglones con menor porcentaje de ejecución Al 30 de Junio



**Porcentaje Ejecución Presupuestaria 2014
(En quetzales) Por Grupo de Gasto
Al 30 de Junio**

Código	Fuente de Financiamiento	%Ejecución
0	Servicios personales	34.25
1	Servicios No Personales	38.24
2	Materiales y Suministros	25.83
3	Propiedad, Planta y Equipo	0.00
4	Transferencias Corrientes	10.86
Total		33.97

**Porcentaje Ejecución Presupuestaria 2014
(En quetzales) Por Fuente de Financiamiento
Al 30 de Junio**

Código	Fuente de Financiamiento	% Ejecución
11	Ingresos corrientes	38.00
12	Disminución de Caja y Bancos	0.00
31	Ingresos propios	14.75
61	Donaciones Externas	0.00
Total		33.97

**Porcentaje Ejecución Presupuestaria 2014
(En quetzales) Por Actividad
Al 30 de Junio**

Código	Fuente de Financiamiento	% Ejecución
01-001	Dirección superior	36.34
01-002	Servicios de Comunicación y Divulgación	16.40
01-003	Servicios Administrativos Financieros e Informáticos	42.25
01-004	Servicios de Coordinación Regional	35.57
11-001	Servicios de Planificación de Censos Encuestas	11.88
11-002	Servicios de Cartografía Pre-censal y Censal	46.59
11-003	Generación de Encuestas Nacionales	29.99
12-001	Producción de Estadísticas Continuas	39.05
12-002	Índices e Indicadores Económicos	30.38
12-003	Directorio Estadístico de Empresas	32.11
Total		33.97

Ejecución Presupuestaria 2014 en porcentaje
A nivel de Renglón
Al 30 de Junio

CODIGO	REGLON	% Ejecución
011	Personal permanente	44.41
012	Complemento personal al salario del personal permanente	49.65
013	Complemento por antigüedad al personal permanente	4.19
014	Complemento por calidad profesional al personal permanente	48.32
015	Complementos específicos al personal permanente	49.03
029	Otras remuneraciones de personal temporal	27.79
051	Aporte patronal al IGSS	35.71
055	Aporte para clases pasivas	60.09
061	Dietas	32.96
063	Gastos de representación en el interior	50.00
071	Aguinaldo	0.00
072	Bonificación anual (bono 14)	0.00
073	Bono vacacional	0.00
111	Energía eléctrica	46.10
112	Agua	22.07
113	Telefonía	76.23
114	Correos y telégrafos	17.90
115	Extracción de Basura	33.10
116	Servicios de Lavandería	44.96
121	Divulgación e información	52.70
122	Impresión, encuadernación y reproducción	14.45
131	Viáticos en el exterior	0.00
133	Viáticos en el interior	34.08
141	Transporte de personas	8.93
142	Fletes	16.38
151	Arrendamiento de edificios y locales	50.29
162	Mantenimiento y repuestos de equipo de oficina	3.21
165	Mantenimiento y repuestos de medios de transporte	69.16
166	Mantenimiento y repuestos de equipo para comunicaciones	0.00
168	Mantenimiento y repuestos de equipo de computo	26.86
169	Mantenimiento y repuestos de otras maquinarias y equipos	8.00

171	Mantenimiento y reparación de edificios	0.00
183	Servicios jurídicos	25.00
184	Servicios Económicos y Contables	0.00
185	Servicios de capacitación	80.00
189	Otros estudios y/o servicios	0.00
191	Primas y gastos de seguros y fianzas	0.00
194	Gastos bancarios, comisiones y otros gastos	18.20
195	Impuestos, derechos y tasas	25.43
196	Servicios de atención y protocolo	53.04
197	Servicios de vigilancia	47.58
199	Otros servicios no personales	1.23
211	Alimentos para personas	65.39
214	Productos agroforestales, madera, corcho y manufactura	0.00
223	Piedra, arcilla y arena	12.50
232	Acabados Textiles	60.28
241	Papel de escritorio	14.14
243	Productos de papel o cartón	18.02
244	Productos de artes graficas	6.27
245	Libros, revistas y periódicos	0.00
247	Especies timbradas y valores	8.78
253	Llantas y neumáticos	1.73
254	Artículos de caucho	0.00
261	Elementos y compuestos químicos	0.00
262	Combustibles y lubricantes	18.37
264	Insecticidas, fumigantes y similares	17.15
266	Productos medicinales y farmacéuticos	0.00
267	Tintes, pinturas y colorantes	13.81
268	Productos plásticos, nylon, vinil y p.v.c.	69.03
269	Otros productos químicos y conexos	27.40
272	Productos de Vidrio	0.00
274	Cemento	45.00
275	Productos de cemento, pómez, asbesto y yeso	0.00
283	Productos de metal	15.10
284	Estructuras metálicas acabadas	0.00
286	Herramientas menores	0.24
291	Útiles de oficina	26.66
292	Útiles de limpieza y productos sanitarios	63.90

293	Útiles educacionales y culturales	0.00
294	Útiles Deportivos y Recreativos	0.58
295	Útiles menores médico-quirúrgicos y de laboratorio	0.00
297	Útiles, accesorios y materiales eléctricos	12.71
298	Accesorios y repuestos en general	27.80
299	Otros materiales y suministros	2.28
413	Indemnizaciones al personal	0.00
415	Vacaciones pagadas por retiro	0.00
456	Servicios gubernamentales de fiscalización	41.69
	TOTAL	33.97