

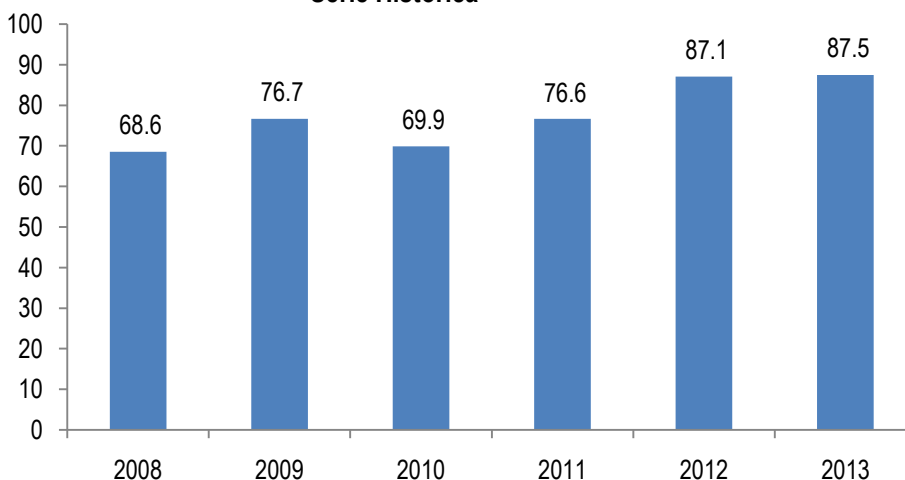
Ejecución Presupuestaria Egresos Ejercicio Fiscal 2014

Mes de Mayo

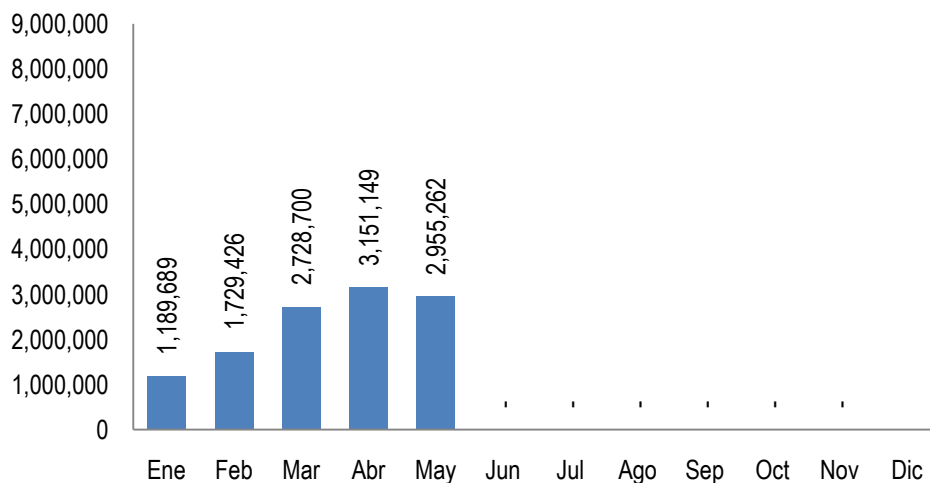
Artículo 10 Numeral 8

Dirección Financiera
 Directora: María Elena Galindo
 Responsable de actualizar la información: Jorge Córdón
 Fecha de última actualización: cuando hayan cambios aprobados por JD y DTP

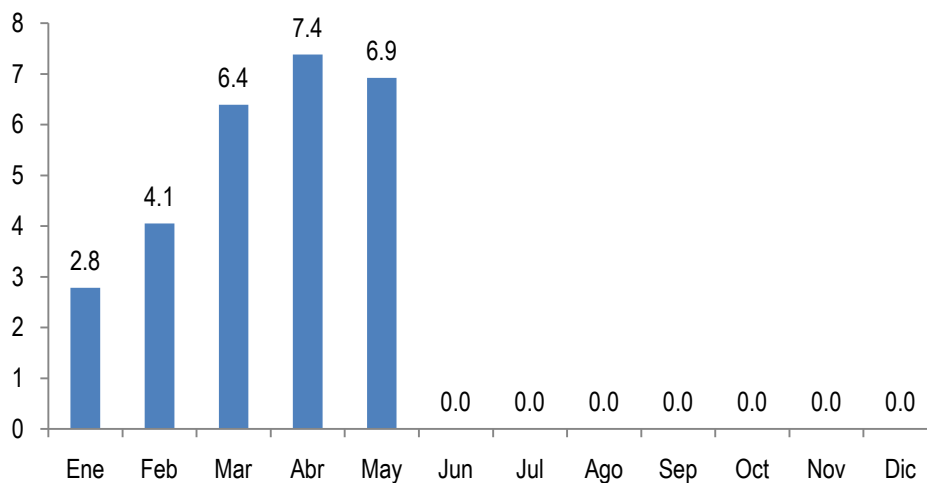
Presupuesto Ejecutado en porcentajes
Al 31 de diciembre de cada año
Serie Histórica



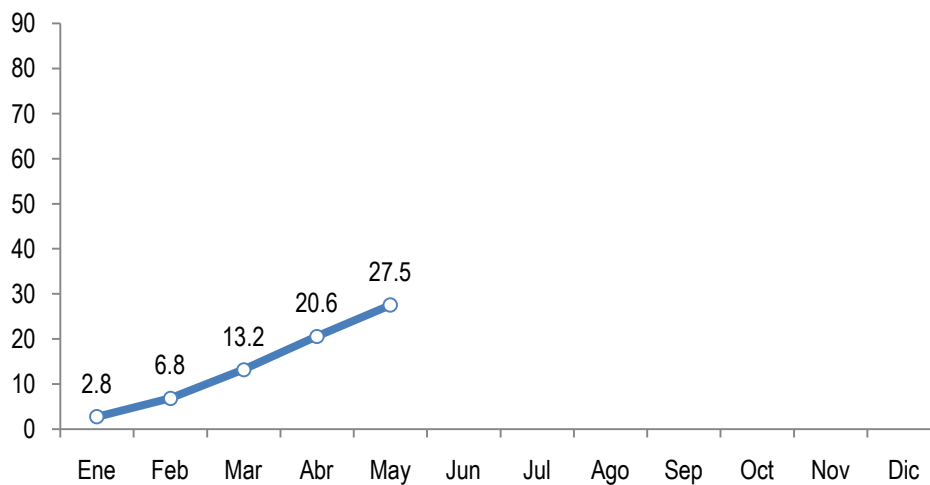
Ejecución Mensual, Ejercicio Fiscal 2014
Al 31 de Mayo
(Millones de Quetzales)



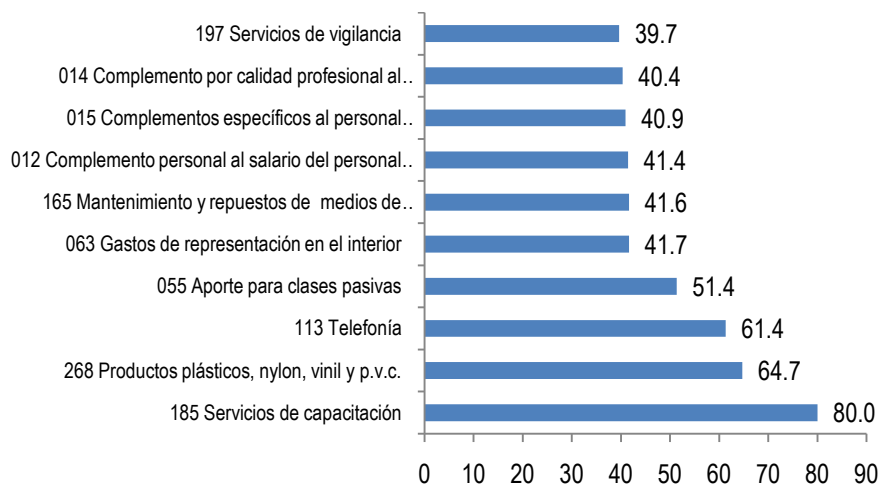
**Porcentaje de Ejercicio Mensual
Ejercicio Fiscal 2014
Al 31 de Mayo**



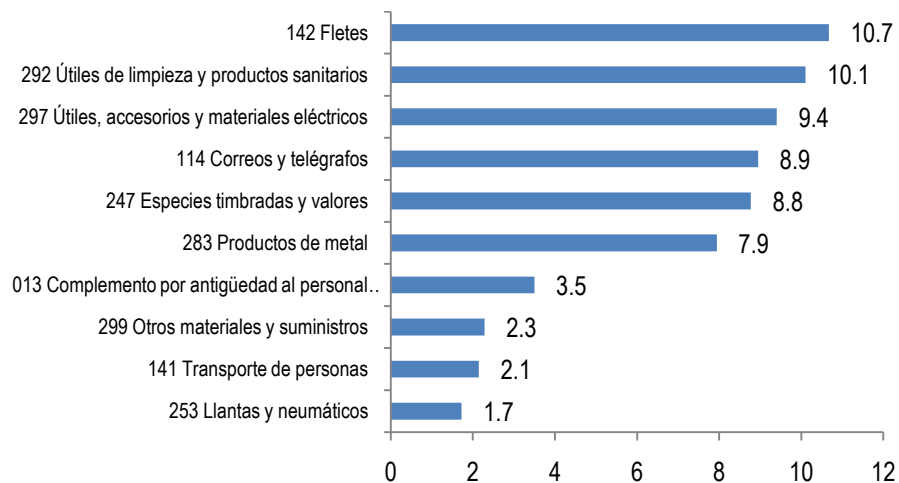
**Porcentaje de Ejercicio Mensual
Ejercicio Fiscal 2014
Al 31 de Mayo**



Ejecución Presupuestaria año 2014 Renglones con mayor porcentaje de ejecución Al 31 de Mayo



Ejecución Presupuestaria año 2014 Renglones con menor porcentaje de ejecución Al 31 de Mayo



**Porcentaje Ejecución Presupuestaria 2014
(En quetzales) Por Grupo de Gasto
Al 31 de Mayo**

Código	Fuente de Financiamiento	%Ejecución
0	Servicios personales	28.83
1	Servicios No Personales	25.89
2	Materiales y Suministros	18.72
3	Propiedad, Planta y Equipo	0.00
4	Transferencias Corrientes	8.34
Total		27.54

**Porcentaje Ejecución Presupuestaria 2014
(En quetzales) Por Fuente de Financiamiento
Al 31 de Mayo**

Código	Fuente de Financiamiento	% Ejecución
11	Ingresos corrientes	30.84
12	Disminución de Caja y Bancos	0.00
31	Ingresos propios	4.82
61	Donaciones Externas	0.00
Total		27.54

**Porcentaje Ejecución Presupuestaria 2014
(En quetzales) Por Actividad
Al 31 de Mayo**

Código	Fuente de Financiamiento	% Ejecución
01-001	Dirección superior	25.66
01-002	Servicios de Comunicación y Divulgación	14.04
01-003	Servicios Administrativos Financieros e Informáticos	30.75
01-004	Servicios de Coordinación Regional	28.37
11-001	Servicios de Planificación de Censos Encuestas	15.19
11-002	Servicios de Cartografía Pre-censal y Censal	41.94
11-003	Generación de Encuestas Nacionales	21.35
12-001	Producción de Estadísticas Continuas	32.85
12-002	Índices e Indicadores Económicos	21.45
12-003	Directorio Estadístico de Empresas	25.69
Total INE		27.54

**Ejecución Presupuestaria 2014 en porcentaje
A nivel de Renglón
Al 31 de Mayo**

CODIGO	REGLON	%
011	Personal permanente	37.13
012	Complemento personal al salario del personal permanente	41.44
013	Complemento por antigüedad al personal permanente	3.50
014	Complemento por calidad profesional al personal permanente	40.36
015	Complementos específicos al personal permanente	40.94
029	Otras remuneraciones de personal temporal	23.59
051	Aporte patronal al IGSS	28.07
055	Aporte para clases pasivas	51.37
061	Dietas	28.15
063	Gastos de representación en el interior	41.67
071	Aguinaldo	0.00
072	Bonificación anual (bono 14)	0.00
073	Bono vacacional	0.00
111	Energía eléctrica	26.23
112	Agua	16.84
113	Telefonía	61.35
114	Correos y telégrafos	8.95
115	Extracción de Basura	26.20
116	Servicios de Lavandería	35.16
121	Divulgación e información	31.77
122	Impresión, encuadernación y reproducción	11.97
131	Viáticos en el exterior	0.00
133	Viáticos en el interior	18.82
141	Transporte de personas	2.15
142	Fletes	10.68
151	Arrendamiento de edificios y locales	31.91
158	Derechos de Bienes Intangibles	98.56
162	Mantenimiento y repuestos de equipo de oficina	0.00
165	Mantenimiento y repuestos de medios de transporte	41.63
166	Mantenimiento y repuestos de equipo para comunicaciones	0.00
168	Mantenimiento y repuestos de equipo de computo	19.12
169	Mantenimiento y repuestos de otras maquinarias y equipos	0.00

171	Mantenimiento y reparación de edificios	0.00
174	Mantenimiento y reparación de Instalaciones	0.00
183	Servicios jurídicos	25.00
185	Servicios de capacitación	80.00
189	Otros estudios y/o servicios	0.00
191	Primas y gastos de seguros y fianzas	0.00
194	Gastos bancarios, comisiones y otros gastos	13.80
195	Impuestos, derechos y tasas	25.32
196	Servicios de atención y protocolo	32.79
197	Servicios de vigilancia	39.65
199	Otros servicios no personales	0.64
211	Alimentos para personas	38.23
214	Productos agroforestales, madera, corcho y manufactura	0.00
223	Piedra, arcilla y arena	0.00
224	Pómez, cal y yeso	0.00
231	Hilados y Telas	0.00
232	Acabados Textiles	34.12
241	Papel de escritorio	14.14
243	Productos de papel o cartón	11.74
244	Productos de artes graficas	0.67
245	Libros, revistas y periódicos	0.00
247	Especies timbradas y valores	8.78
253	Llantas y neumáticos	1.73
254	Artículos de caucho	0.00
261	Elementos y compuestos químicos	0.00
262	Combustibles y lubricantes	15.79
264	Insecticidas, fumigantes y similares	15.19
266	Productos medicinales y farmacéuticos	0.00
267	Tintes, pinturas y colorantes	13.48
268	Productos plásticos, nylon, vinil y p.v.c.	64.75
269	Otros productos químicos y conexos	21.60
272	Productos de Vidrio	0.00
274	Cemento	0.00
275	Productos de cemento, pómez, asbesto y yeso	0.00
283	Productos de metal	7.94
284	Estructuras metálicas acabadas	0.00
286	Herramientas menores	0.00

291	Útiles de oficina	24.56
292	Útiles de limpieza y productos sanitarios	10.11
293	Útiles educacionales y culturales	0.00
294	Útiles Deportivos y Recreativos	0.00
295	Útiles menores médico-quirúrgicos y de laboratorio	0.00
297	Útiles, accesorios y materiales eléctricos	9.40
298	Accesorios y repuestos en general	16.57
299	Otros materiales y suministros	2.28
413	Indemnizaciones al personal	0.00
415	Vacaciones pagadas por retiro	0.00
456	Servicios gubernamentales de fiscalización	33.35
991	Créditos de Reserva	0.00
TOTAL	TOTAL	27.54