

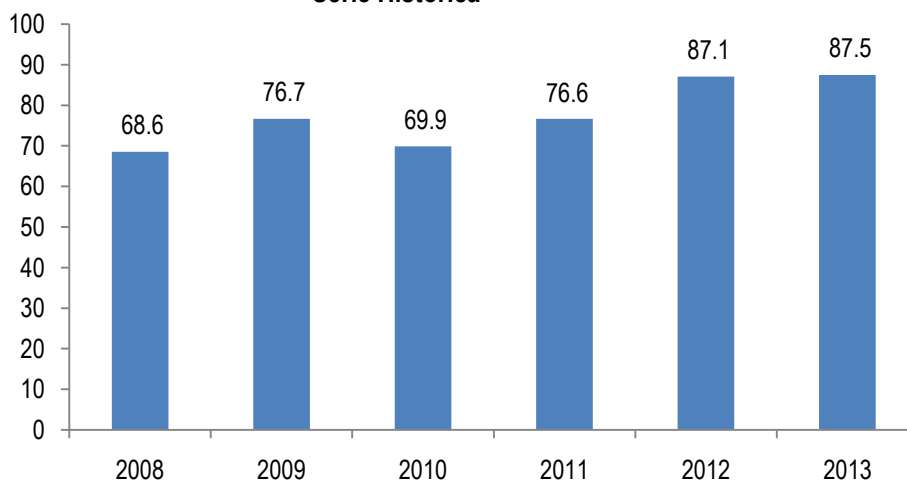
Ejecución Presupuestaria Egresos Ejercicio Fiscal 2014

Mes de Abril

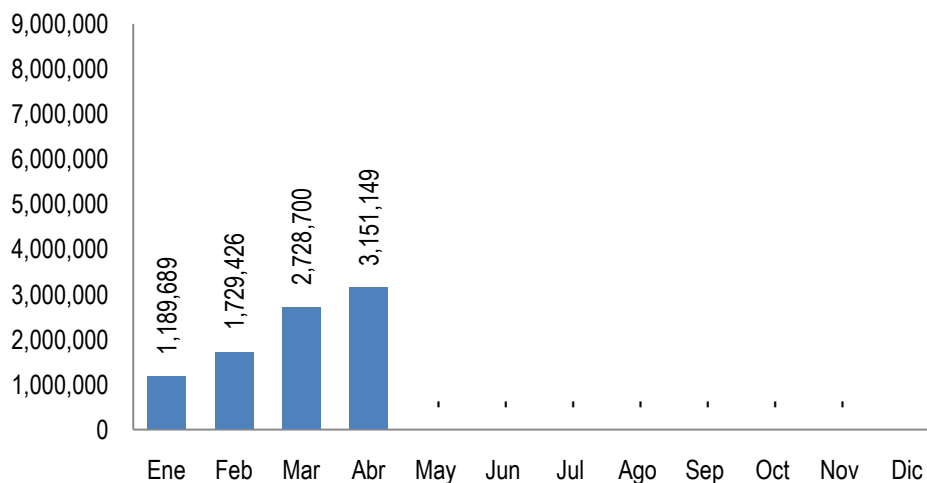
Artículo 10 Numeral 8

Dirección Financiera
 Directora: María Elena Galindo
 Responsable de actualizar la información: Jorge Córdón
 Fecha de última actualización: cuando hayan cambios aprobados por JD y DTP

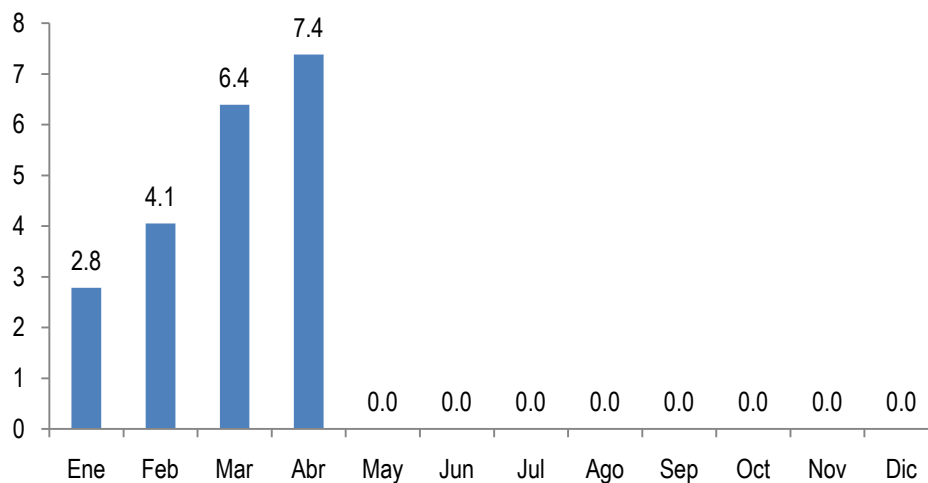
Presupuesto Ejecutado en porcentajes
Al 31 de diciembre de cada año
Serie Histórica



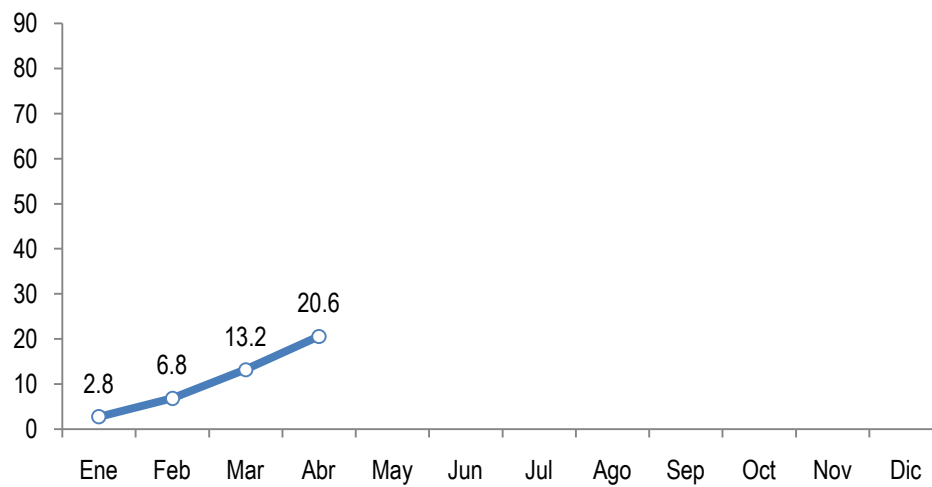
Ejecución Mensual, Ejercicio Fiscal 2014
Al 30 de abril
(Millones de Quetzales)



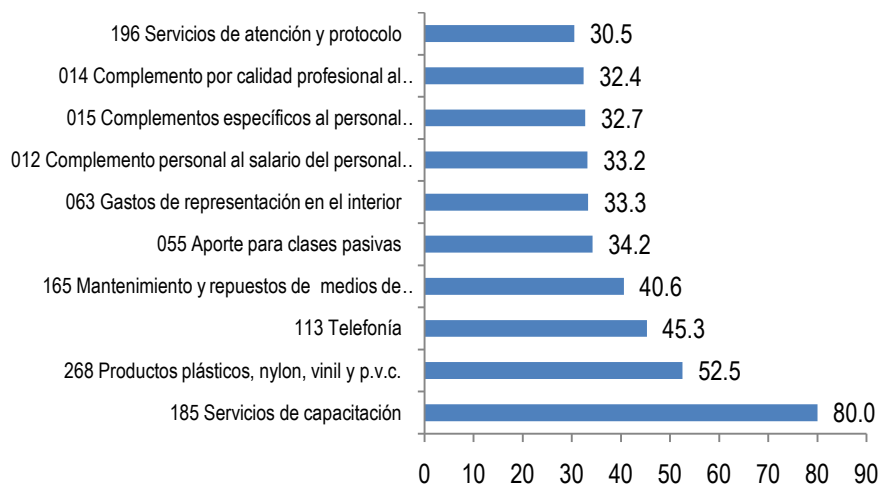
**Porcentaje de Ejercicio Mensual
Ejercicio Fiscal 2014
Al 30 de abril**



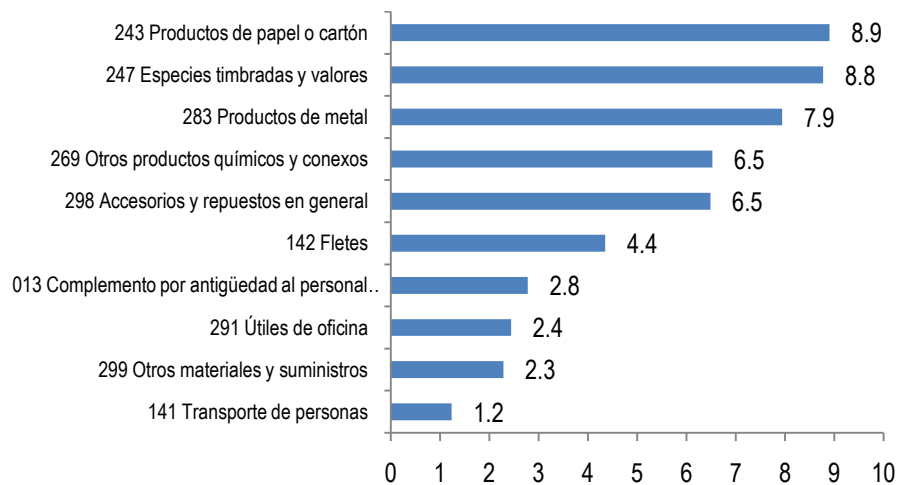
**Porcentaje de Ejercicio Mensual
Ejercicio Fiscal 2014
Al 30 de abril**



Ejecución Presupuestaria año 2014 Renglones con mayor porcentaje de ejecución Al 30 de abril



Ejecución Presupuestaria año 2014 Renglones con menor porcentaje de ejecución Al 30 de abril



**Porcentaje Ejecución Presupuestaria 2014
(En quetzales) Por Grupo de Gasto
Al 30 de abril**

Código	Fuente de Financiamiento	%Ejecución
0	Servicios personales	22.06
1	Servicios No Personales	18.35
2	Materiales y Suministros	10.95
3	Propiedad, Planta y Equipo	0.00
4	Transferencias Corrientes	6.26
Total		20.62

**Porcentaje Ejecución Presupuestaria 2014
(En quetzales) Por Fuente de Financiamiento
Al 30 de abril**

Código	Fuente de Financiamiento	% Ejecución
11	Ingresos corrientes	23.08
12	Disminución de Caja y Bancos	0.00
31	Ingresos propios	0.00
61	Donaciones Externas	0.00
Total		20.62

**Porcentaje Ejecución Presupuestaria 2014
(En quetzales) Por Actividad
Al 30 de abril**

Código	Fuente de Financiamiento	% Ejecución
01-001	Dirección superior	20.37
01-002	Servicios de Comunicación y Divulgación	11.67
01-003	Servicios Administrativos Financieros e Informáticos	23.69
01-004	Servicios de Coordinación Regional	21.23
11-001	Servicios de Planificación de Censos Encuestas	12.15
11-002	Servicios de Cartografía Pre-censal y Censal	36.69
11-003	Generación de Encuestas Nacionales	8.60
12-001	Producción de Estadísticas Continuas	26.06
12-002	Índices e Indicadores Económicos	15.85
12-003	Directorio Estadístico de Empresas	20.22
Total INE		20.62

Ejecución Presupuestaria 2014 en porcentaje
A nivel de Renglón
Al 30 de abril

CODIGO	REGLON	%
011	Personal permanente	29.75
012	Complemento personal al salario del personal permanente	33.20
013	Complemento por antigüedad al personal permanente	2.78
014	Complemento por calidad profesional al personal permanente	32.40
015	Complementos específicos al personal permanente	32.74
029	Otras remuneraciones de personal temporal	16.46
051	Aporte patronal al IGSS	20.94
055	Aporte para clases pasivas	32.24
061	Dietas	21.11
063	Gastos de representación en el interior	33.33
071	Aguinaldo	0.00
072	Bonificación anual (bono 14)	0.00
073	Bono vacacional	0.00
111	Energía eléctrica	20.96
112	Agua	11.85
113	Telefonía	45.27
114	Correos y telégrafos	8.91
115	Extracción de Basura	16.60
116	Servicios de Lavandería	35.16
121	Divulgación e información	30.04
122	Impresión, encuadernación y reproducción	0.00
131	Viáticos en el exterior	0.00
133	Viáticos en el interior	11.55
141	Transporte de personas	1.24
142	Fletes	4.35
151	Arrendamiento de edificios y locales	20.16
158	Derechos de Bienes Intangibles	98.56
162	Mantenimiento y repuestos de equipo de oficina	0.00
165	Mantenimiento y repuestos de medios de transporte	40.58
166	Mantenimiento y repuestos de equipo para comunicaciones	0.00
168	Mantenimiento y repuestos de equipo de computo	19.12
169	Mantenimiento y repuestos de otras maquinarias y equipos	0.00

171	Mantenimiento y reparación de edificios	0.00
174	Mantenimiento y reparación de Instalaciones	0.00
183	Servicios jurídicos	25.00
185	Servicios de capacitación	80.00
189	Otros estudios y/o servicios	0.00
191	Primas y gastos de seguros y fianzas	0.00
194	Gastos bancarios, comisiones y otros gastos	11.60
195	Impuestos, derechos y tasas	25.22
196	Servicios de atención y protocolo	30.47
197	Servicios de vigilancia	22.71
199	Otros servicios no personales	0.38
211	Alimentos para personas	20.36
214	Productos agroforestales, madera, corcho y manufactura	0.00
223	Piedra, arcilla y arena	0.00
224	Pómez, cal y yeso	0.00
231	Hilados y Telas	0.00
232	Acabados Textiles	25.17
241	Papel de escritorio	0.22
243	Productos de papel o cartón	8.91
244	Productos de artes graficas	0.25
245	Libros, revistas y periódicos	0.00
247	Especies timbradas y valores	8.78
253	Llantas y neumáticos	0.00
254	Artículos de caucho	0.00
261	Elementos y compuestos químicos	0.00
262	Combustibles y lubricantes	14.90
264	Insecticidas, fumigantes y similares	0.00
266	Productos medicinales y farmacéuticos	0.00
267	Tintes, pinturas y colorantes	12.05
268	Productos plásticos, nylon, vinil y p.v.c.	52.54
269	Otros productos químicos y conexos	6.53
272	Productos de Vidrio	0.00
274	Cemento	0.00
275	Productos de cemento, pómez, asbesto y yeso	0.00
283	Productos de metal	7.94
284	Estructuras metálicas acabadas	0.00
286	Herramientas menores	0.00

291	Útiles de oficina	2.44
292	Útiles de limpieza y productos sanitarios	0.00
293	Útiles educacionales y culturales	0.00
294	Útiles Deportivos y Recreativos	0.00
295	Útiles menores médico-quirúrgicos y de laboratorio	0.00
297	Útiles, accesorios y materiales eléctricos	0.38
298	Accesorios y repuestos en general	6.49
299	Otros materiales y suministros	2.28
413	Indemnizaciones al personal	0.00
415	Vacaciones pagadas por retiro	0.00
456	Servicios gubernamentales de fiscalización	25.02
991	Créditos de Reserva	0.00
TOTAL	TOTAL	20.62