

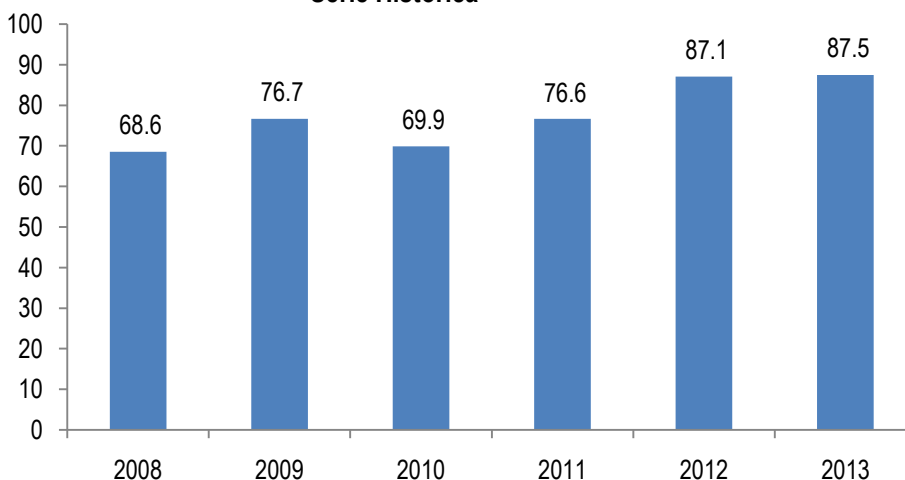
Ejecución Presupuestaria Egresos Ejercicio Fiscal 2014

Mes de marzo

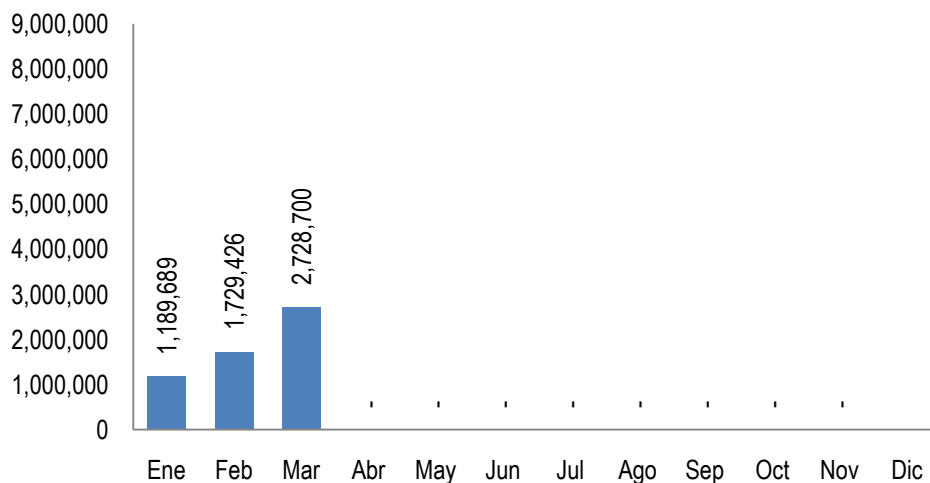
Artículo 10 Numeral 8

Dirección Financiera
 Directora: María Elena Galindo
 Responsable de actualizar la información: Jorge Córdón
 Fecha de última actualización: cuando hayan cambios aprobados por JD y DTP

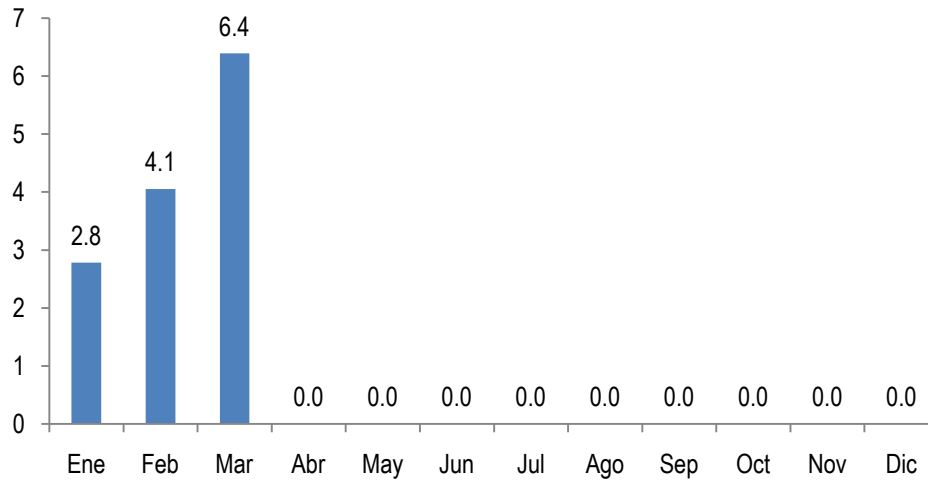
Presupuesto Ejecutado en porcentajes
Al 31 de diciembre de cada año
Serie Histórica



Ejecución Mensual, Ejercicio Fiscal 2014
Al 31 de marzo
(Millones de Quetzales)



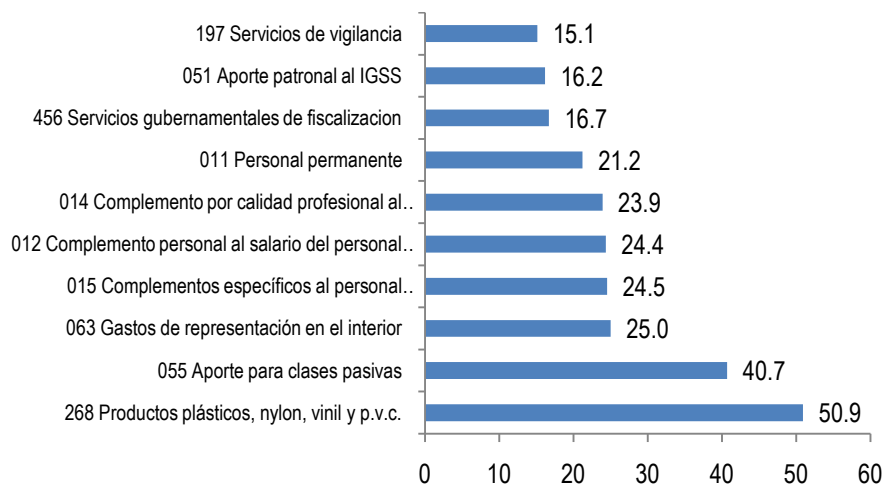
**Porcentaje de Ejercicio Mensual
Ejercicio Fiscal 2014
Al 31 de marzo**



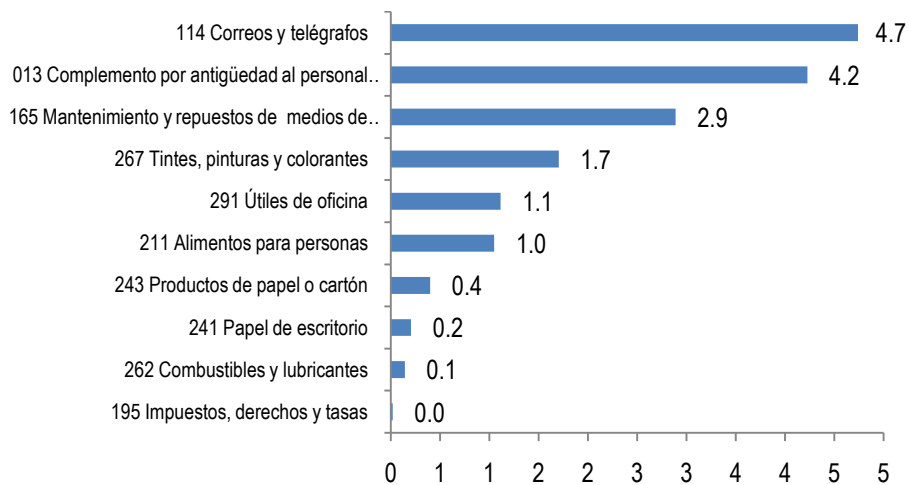
**Porcentaje de Ejercicio Mensual
Ejercicio Fiscal 2014
Al 31 de marzo**



Ejecución Presupuestaria año 2014 Renglones con mayor porcentaje de ejecución Al 31 de marzo



Ejecución Presupuestaria año 2014 Renglones con menor porcentaje de ejecución Al 31 de marzo



**Porcentaje Ejecución Presupuestaria 2014
(En quetzales) Por Grupo de Gasto
Al 31 de marzo**

Código	Fuente de Financiamiento	%Ejecución
0	Servicios personales	15.89
1	Servicios No Personales	8.09
2	Materiales y Suministros	1.01
3	Propiedad, Planta y Equipo	0.00
4	Transferencias Corrientes	4.17
Total		13.23

**Porcentaje Ejecución Presupuestaria 2014
(En quetzales) Por Fuente de Financiamiento
Al 31 de marzo**

Código	Fuente de Financiamiento	% Ejecución
11	Ingresos corrientes	14.83
12	Disminución de Caja y Bancos	0.00
31	Ingresos propios	0.00
61	Donaciones Externas	0.00
Total		13.23

**Porcentaje Ejecución Presupuestaria 2014
(En quetzales) Por Actividad
Al 31 de marzo**

Código	Fuente de Financiamiento	% Ejecución
01-001	Dirección superior	13.72
01-002	Servicios de Comunicación y Divulgación	7.74
01-003	Servicios Administrativos Financieros e Informáticos	15.81
01-004	Servicios de Coordinación Regional	16.53
11-001	Servicios de Planificación de Censos Encuestas	9.10
11-002	Servicios de Cartografía Pre-censal y Censal	22.71
11-003	Generación de Encuestas Nacionales	1.73
12-001	Producción de Estadísticas Continuas	18.49
12-002	Índices e Indicadores Económicos	6.49
12-003	Directorio Estadístico de Empresas	13.41
Total INE		13.23

Ejecución Presupuestaria 2014 en porcentaje
A nivel de Renglón
Al 31 de marzo

CODIGO	REGLON	%
011	Personal permanente	21.22
012	Complemento personal al salario del personal permanente	24.36
013	Complemento por antigüedad al personal permanente	4.23
014	Complemento por calidad profesional al personal permanente	23.90
015	Complementos específicos al personal permanente	24.51
029	Otras remuneraciones de personal temporal	9.04
051	Aporte patronal al IGSS	16.16
055	Aporte para clases pasivas	40.70
061	Dietas	12.67
063	Gastos de representación en el interior	25.00
071	Aguinaldo	0.00
072	Bonificación anual (bono 14)	0.00
073	Bono vacacional	0.00
111	Energía eléctrica	14.47
112	Agua	0.82
113	Telefonía	4.93
114	Correos y telégrafos	4.74
115	Extracción de Basura	11.78
116	Servicios de Lavandería	0.00
121	Divulgación e información	5.19
122	Impresión, encuadernación y reproducción	0.00
131	Viáticos en el exterior	0.00
133	Viáticos en el interior	6.80
141	Transporte de personas	0.00
142	Fletes	0.00
151	Arrendamiento de edificios y locales	13.24
158	Derechos de Bienes Intangibles	98.56
162	Mantenimiento y repuestos de equipo de oficina	0.00
165	Mantenimiento y repuestos de medios de transporte	2.89
166	Mantenimiento y repuestos de equipo para comunicaciones	0.00
168	Mantenimiento y repuestos de equipo de computo	0.00
169	Mantenimiento y repuestos de otras maquinarias y equipos	0.00

171	Mantenimiento y reparación de edificios	0.00
174	Mantenimiento y reparación de Instalaciones	0.00
183	Servicios jurídicos	0.00
185	Servicios de capacitación	0.00
189	Otros estudios y/o servicios	0.00
191	Primas y gastos de seguros y fianzas	0.00
194	Gastos bancarios, comisiones y otros gastos	6.90
195	Impuestos, derechos y tasas	0.02
196	Servicios de atención y protocolo	7.38
197	Servicios de vigilancia	15.14
199	Otros servicios no personales	0.00
211	Alimentos para personas	1.05
214	Productos agroforestales, madera, corcho y manufactura	0.00
223	Piedra, arcilla y arena	0.00
224	Pómez, cal y yeso	0.00
231	Hilados y Telas	0.00
232	Acabados Textiles	0.00
241	Papel de escritorio	0.21
243	Productos de papel o cartón	0.40
244	Productos de artes graficas	0.00
245	Libros, revistas y periódicos	0.00
247	Especies timbradas y valores	0.00
253	Llantas y neumáticos	0.00
254	Artículos de caucho	0.00
261	Elementos y compuestos químicos	0.00
262	Combustibles y lubricantes	0.14
264	Insecticidas, fumigantes y similares	0.00
266	Productos medicinales y farmacéuticos	0.00
267	Tintes, pinturas y colorantes	1.70
268	Productos plásticos, nylon, vinil y p.v.c.	50.92
269	Otros productos químicos y conexos	0.00
272	Productos de Vidrio	0.00
274	Cemento	0.00
275	Productos de cemento, pómez, asbesto y yeso	0.00
283	Productos de metal	0.00
284	Estructuras metálicas acabadas	0.00
286	Herramientas menores	0.00

291	Útiles de oficina	1.11
292	Útiles de limpieza y productos sanitarios	0.00
293	Útiles educacionales y culturales	0.00
294	Útiles Deportivos y Recreativos	0.00
295	Útiles menores médico-quirúrgicos y de laboratorio	0.00
297	Útiles, accesorios y materiales eléctricos	0.00
298	Accesorios y repuestos en general	0.00
299	Otros materiales y suministros	0.00
413	Indemnizaciones al personal	0.00
415	Vacaciones pagadas por retiro	0.00
456	Servicios gubernamentales de fiscalización	16.69
991	Créditos de Reserva	0.00
TOTAL	TOTAL	13.23